

Código del Capítulo: 7140

Denominación: Ayuntamiento Municipal de Villa Jaraque

MINISTERIO DE HACIENDA
DIRECCION GENERAL DE PRESUPUESTO
EJECUCION DE LOS INGRESOS Y FUENTES DE FINANCIAMIENTO
CORRESPONDIENTE AL MES DE ABRIL DEL AÑO 2020

Tipo	Concepto	Cuenta	Sub-Cuenta	Auxiliar	Concepto Definición	Entidad Otorgante	Fuente Financiamiento	Fuente Especifica	Organismo Financiado	Presupuesto		Percibido				
										Original	Modificaciones	Vigente	Acumulado Anterior	Realizado en el Mes	Acumulado a la Fecha	Balance por Percibir
										11	12	13 = 11 + 12	14	15	16	17 = 13 - 16
1	2	3	4	5	6					25,612,556.00	2,405,064.00	28,017,620.00	6,881,820.00	2,277,375.00	9,159,195.00	18,858,425.00
					Clasificador de Ingresos											
1	1				IMPUESTOS					203,000.00	0.00	203,000.00	9,425.00	1,000.00	10,425.00	192,575.00
					IMPUESTOS INTERNOS SOBRE MERCANCIAS Y SERVICIOS					203,000.00	0.00	203,000.00	9,425.00	1,000.00	10,425.00	192,575.00
1	1	4			IMPUESTOS AL USO DE BIENES Y SERVICIOS					203,000.00	0.00	203,000.00	9,425.00	1,000.00	10,425.00	192,575.00
1	1	4	3		IMPUESTOS AL USO DE BIENES Y SERVICIOS					203,000.00	0.00	203,000.00	9,425.00	1,000.00	10,425.00	192,575.00
1	1	4	3	18	Anuncios, muestras y carteles	0000	30	9996	102	5,000.00	0.00	5,000.00	0.00	0.00	0.00	5,000.00
1	1	4	3	19	Rodaje y transporte de materiales varios	0000	30	9996	102	5,000.00	0.00	5,000.00	0.00	0.00	0.00	5,000.00
1	1	4	3	21	Certificación de animales	0000	30	9996	102	3,000.00	0.00	3,000.00	1,425.00	0.00	1,425.00	1,575.00
1	1	4	3	23	Mercado móvil (chimi, hot dog y otros)	0000	30	9996	102	21,000.00	0.00	21,000.00	500.00	0.00	500.00	20,500.00
1	1	4	3	29	Impuesto sobre registro de documentos	0000	30	9996	102	20,000.00	0.00	20,000.00	1,500.00	0.00	1,500.00	18,500.00
1	1	4	3	32	Espectáculos públicos con o sin boleta de entrada	0000	30	9996	102	39,000.00	0.00	39,000.00	4,000.00	0.00	4,000.00	35,000.00
1	1	4	3	33	Licencias de construcción	0000	30	9996	102	90,000.00	0.00	90,000.00	2,000.00	1,000.00	3,000.00	87,000.00
1	1	4	3	44	Licencia para instalación telecomunicaciones	0000	30	9996	102	20,000.00	0.00	20,000.00	0.00	0.00	0.00	20,000.00
1	4				TRANSFERENCIAS					25,036,556.00	2,405,064.00	27,441,620.00	6,829,155.00	2,276,375.00	9,105,530.00	18,336,090.00
1	4				TRANSFERENCIAS CORRIENTES					15,071,934.00	1,443,038.40	16,514,972.40	4,097,493.00	1,365,831.00	5,463,324.00	11,051,648.40
1	4	1			TRANSFERENCIAS CORRIENTES RECIBIDAS DE INSTITUCIONES PÚBLICAS DESCENTRALIZADAS Y AUTONOMAS NO FINANCIERAS.					125,000.00	0.00	125,000.00	0.00	0.00	0.00	125,000.00

Código del Capítulo: 7140

Denominación: Ayuntamiento Municipal de Villa Jaraguá

MINISTERIO DE HACIENDA
DIRECCION GENERAL DE PRESUPUESTO
EJECUCION DE LOS INGRESOS Y FUENTES DE FINANCIAMIENTO
CORRESPONDIENTE AL MES DE ABRIL DEL AÑO 2020

Tipo	Concepto	Cuenta	Sub-Cuenta	Auxiliar	Concepto Definición	Entidad Otorgante	Fuente Financiamiento	Fuente Especifica	Organismo Financiador	Presupuesto			Percebido			Balance por Percibir
										Original	Modificaciones	Vigente	Acumulado Anterior	Realizado en el Mes	Acumulado a la Fecha	
										11	12	13 = 11 + (-) 12	14	15		17 = 13 - 16
1	2	3	4	5	6	7	8	9	10	11	12	13 = 11 + (-) 12	14	15		17 = 13 - 16
1	4	1	3	01	De Instituciones Públicas Descentralizadas y Autónomas No Financieras	0000	40	9992	103	125,000.00	0.00	125,000.00	0.00	0.00		125,000.00
1	4	1	5		TRANSFERENCIAS CORRIENTES RECIBIDAS POR LOS AYUNTAMIENTOS					14,946,934.00	1,443,038.40	16,389,972.40	4,097,493.00	1,365,831.00	5,463,324.00	10,926,648.40
1	4	1	5	03	Ordinaria según ley (CORRIENTE)	0000	20	1955	100	14,946,934.00	1,443,038.40	16,389,972.40	4,097,493.00	1,365,831.00	5,463,324.00	10,926,648.40
1	4	2			TRANSFERENCIAS DE CAPITAL					9,964,622.00	962,025.60	10,926,647.60	2,731,662.00	910,544.00	3,642,206.00	7,284,441.60
1	4	2	5		TRANSFERENCIAS DE CAPITAL RECIBIDAS POR LOS AYUNTAMIENTOS					9,964,622.00	962,025.60	10,926,647.60	2,731,662.00	910,544.00	3,642,206.00	7,284,441.60
1	4	2	5	03	Ordinaria según ley (CAPITAL)	0000	20	1955	100	9,964,622.00	962,025.60	10,926,647.60	2,731,662.00	910,544.00	3,642,206.00	7,284,441.60
1	5				INGRESOS POR CONTRAPRESTACION					363,000.00	0.00	363,000.00	43,240.00	0.00	43,240.00	319,760.00
1	5	1			VENTAS DE BIENES Y SERVICIOS					363,000.00	0.00	363,000.00	43,240.00	0.00	43,240.00	319,760.00
1	5	1	3		TASAS					133,000.00	0.00	133,000.00	9,300.00	0.00	9,300.00	123,700.00
1	5	1	3	14	Inhumación y exhumación	0000	30	9995	102	20,000.00	0.00	20,000.00	5,600.00	0.00	5,600.00	14,400.00
1	5	1	3	15	Expedición certificaciones	0000	30	9995	102	10,000.00	0.00	10,000.00	1,700.00	0.00	1,700.00	8,300.00
1	5	1	3	16	Estudio y autorización para uso de suelo	0000	30	9995	102	20,000.00	0.00	20,000.00	0.00	0.00	0.00	20,000.00
1	5	1	3	20	Recolección desechos sólidos	0000	30	9995	102	6,000.00	0.00	6,000.00	2,000.00	0.00	2,000.00	4,000.00
1	5	1	3	28	Certificación cambio de suelo	0000	30	9995	102	20,000.00	0.00	20,000.00	0.00	0.00	0.00	20,000.00
1	5	1	3	30	Compensación por Derecho al uso del Espacio Público Aéreo	0000	30	9995	102	57,000.00	0.00	57,000.00	0.00	0.00	0.00	57,000.00
1	5	1	5		ARRENDAMIENTOS					230,000.00	0.00	230,000.00	33,940.00	0.00	33,940.00	196,060.00

Código del Capítulo: 7140

Denominación: Ayuntamiento Municipal de Villa Jaraguá

MINISTERIO DE HACIENDA
DIRECCION GENERAL DE PRESUPUESTO
EJECUCION DE LOS INGRESOS Y FUENTES DE FINANCIAMIENTO
CORRESPONDIENTE AL MES DE ABRIL DEL AÑO 2020

Clasificador de Ingresos										Presupuesto			Percebido			
Tipo	Concepto	Cuenta	Sub-Cuenta	Auxiliar	Concepto Definición	Entidad Orogante	Fuente Financiamiento	Fuente Especifica	Organismo Financiador	Original	Modificaciones	Vigente	Acumulado Anterior	Realizado en el Mes	Acumulado a la Fecha	Balance por Percibir
					6	7	8	9	10	11	12	13 = 11 + (-) 12	14	15	16	17 = 13 - 16
1	2	3	4	5												
1	5	1	5	08	Mercados y hospedajes	0000	30	9998	102	225,000.00	0.00	225,000.00	33,940.00	0.00	33,940.00	191,060.00
1	5	1	5	09	Galerías	0000	30	9998	102	5,000.00	0.00	5,000.00	0.00	0.00	0.00	5,000.00
1	6				OTROS INGRESOS					10,000.00	0.00	10,000.00	0.00	0.00	0.00	10,000.00
1	6	1			Rentas de la Propiedad					10,000.00	0.00	10,000.00	0.00	0.00	0.00	10,000.00
1	6	1	3		ARRIENDO DE ACTIVOS TANGIBLES NO PRODUCIDOS					10,000.00	0.00	10,000.00	0.00	0.00	0.00	10,000.00
1	6	1	3	07	Arrendamiento de terrenos en cementerios	0000	30	9998	102	10,000.00	0.00	10,000.00	0.00	0.00	0.00	10,000.00
3					Clasificador de Financiamiento					839,720.00	547,022.57	1,386,742.57	525,074.50	21,948.07	547,022.57	839,720.00
3	1				DISMINUCIÓN DE ACTIVOS FINANCIEROS					0.00	547,022.57	547,022.57	525,074.50	21,948.07	547,022.57	0.00
3	1	1			DISMINUCIÓN DE ACTIVOS FINANCIEROS CORRIENTES					0.00	547,022.57	547,022.57	525,074.50	21,948.07	547,022.57	0.00
3	1	1	1		Disminución de disponibilidades					0.00	547,022.57	547,022.57	525,074.50	21,948.07	547,022.57	0.00
3	1	1	1	01	Disminución de disponibilidades Internas	0000	30	9998	102	0.00	547,022.57	547,022.57	525,074.50	21,948.07	547,022.57	0.00
3	2				INCREMENTO DE PASIVOS					839,720.00	0.00	839,720.00	0.00	0.00	0.00	839,720.00
3	2	1			INCREMENTO DE PASIVOS CORRIENTES					839,720.00	0.00	839,720.00	0.00	0.00	0.00	839,720.00
3	2	1	3		Obtención de préstamos de corto plazo					839,720.00	0.00	839,720.00	0.00	0.00	0.00	839,720.00
3	2	1	3	01	Obtención de préstamos internos de corto plazo	0000	50	2006	001	839,720.00	0.00	839,720.00	0.00	0.00	0.00	839,720.00
TOTAL RD\$										26,452,276.00	2,952,086.57	29,404,362.57	7,406,894.50	2,299,323.07	9,706,217.57	19,698,145.00

Código del Capítulo: 7140

MINISTERIO DE HACIENDA
DIRECCION GENERAL DE PRESUPUESTO
EJECUCION DE LOS INGRESOS Y FUENTES DE FINANCIAMIENTO
CORRESPONDIENTE AL MES DE ABRIL DEL AÑO 2020

Denominación: Ayuntamiento Municipal de Villa Jaragua

Clasificador de Ingresos					Presupuesto					Percebido						
Tipo	Concepto	Cuenta	Sub-Cuenta	Auxiliar	Concepto Definición	Entidad Orogante	Fuente Financiamiento	Fuente Especifica	Organismo Financiador	Original	Modificaciones	Vigente	Acumulado Anterior	Realizado en el Mes	Acumulado a la Fecha	Balance por Percibir
1	2	3	4	5	6	7	8	9	10	11	12	13 = 11 + 12	14	15	16	17 = 13 - 16

Preparado por

 L.C. FRANCISCA TRINIDAD

Revisado por

 L.C. OLMERIS CUEVAS SENA

Aprobado por

 L.C. IVANA A. TRINIDAD M.



MINISTERIO DE HACIENDA
DIRECCION GENERAL DE PRESUPUESTO
EJECUCION DE LOS GASTOS Y APLICACIONES FINANCIERAS POR DESTINO DE FONDOS Y ESTRUCTURA PROGRAMATICA
CORRESPONDIENTE AL MES ABRIL DEL 2020
Denominación: Ayuntamiento Municipal de Villa Jaragua

Código del Capítulo: 7140

Destino de Fondos	Estructura Programática					Institución Receptora	SNIP	Tipo	Objeto	Cuenta	Subcuenta	Auxiliar	Denominación del Gasto	Función	Fuente Financiamiento	Fuente Específica	Organismo Financidor	Presupuesto						Ejecución del Gasto					
	1	2	3	4	5													6	7	8	9	10	11	12	13	14	15	16	17
1.1													GASTOS CORRIENTE					14,924,254.00	1,252,933.22	16,177,187.22	3,352,303.36	1,508,831.31	1,508,831.31	1,543,909.40	4,861,134.67	11,316,052.55			
1.1													Gastos de Personal					6,361,609.00	705,800.28	7,067,409.28	1,495,349.70	754,078.27	754,078.27	791,476.25	2,249,427.97	4,817,981.31			
1.1							2						CLASIFICADOR DEL GASTO					6,361,609.00	705,800.28	7,067,409.28	1,495,349.70	754,078.27	754,078.27	791,476.25	2,249,427.97	4,817,981.31			
1.1			01										Normas Políticas y Administración Municipal					5,802,828.00	518,585.94	6,321,413.94	1,374,599.70	713,978.27	713,978.27	751,376.25	2,088,577.97	4,232,835.97			
1.1			01	00	0001								Normas y Seguros					1,661,834.00	199,280.80	1,861,114.80	399,224.05	128,747.45	128,747.45	135,243.95	527,971.50	1,333,143.30			
1.1			01	00	0001								REMINERACIONES Y CONTRIBUCIONES					1,661,834.00	199,280.80	1,861,114.80	399,224.05	128,747.45	128,747.45	135,243.95	527,971.50	1,333,143.30			
1.1			01	00	0001								REMINERACIONES					1,521,000.00	188,200.00	1,709,200.00	363,400.00	121,397.45	121,397.45	123,200.00	484,797.45	1,224,402.55			
1.1			01	00	0001								Sueldos fijos					1,404,000.00	188,200.00	1,592,200.00	363,400.00	121,397.45	121,397.45	123,200.00	484,797.45	1,107,402.55			
1.1			01	00	0001								Sueldo Anual No. 13					117,000.00	0.00	117,000.00	0.00	0.00	0.00	0.00	0.00	117,000.00			
1.1			01	00	0001								DIETAS Y GASTOS DE REPRESENTACION					88,200.00	0.00	88,200.00	22,050.00	7,350.00	7,350.00	7,350.00	29,400.00	58,800.00			
1.1			01	00	0001								Gastos de representación en el país					88,200.00	0.00	88,200.00	22,050.00	7,350.00	7,350.00	7,350.00	29,400.00	58,800.00			
1.1			01	00	0001								CONTRIBUCIONES A LA SEGURIDAD SOCIAL					52,634.00	11,080.80	63,714.80	13,774.05	0.00	0.00	4,693.95	13,774.05	49,940.75			
1.1			01	00	0001								Contribuciones al seguro de salud					24,248.00	5,104.80	29,352.80	6,345.55	0.00	0.00	2,162.45	6,345.55	23,007.25			
1.1			01	00	0001								Contribuciones al seguro de pensiones					24,282.00	5,112.00	29,394.00	6,354.50	0.00	0.00	2,165.50	6,354.50	23,039.50			
1.1			01	00	0001								Contribuciones al seguro de riesgo laboral					4,104.00	864.00	4,968.00	1,074.00	0.00	0.00	366.00	1,074.00	3,894.00			
1.1			01	00	0002								Control y Fiscalización de la Gestión Municipal					267,242.00	12,846.80	280,088.80	64,618.40	16,686.98	16,686.98	21,924.10	81,305.38	198,783.42			
1.1			01	00	0002								REMINERACIONES Y CONTRIBUCIONES					267,242.00	12,846.80	280,088.80	64,618.40	16,686.98	16,686.98	21,924.10	81,305.38	198,783.42			

Código del Capítulo: 7140

Denominación: Ayuntamiento Municipal de Villa Jaraque

MINISTERIO DE HACIENDA
DIRECCION GENERAL DE PRESUPUESTO
Ejecución de los Gastos y Aplicaciones Financieras por Destino de Fondos y Estructura Programática
CORRESPONDIENTE AL MES ABRIL DEL 2020

Destino de Fondos	Estructura Programática					Institución Receptora	SNIP	Clasificador del Gasto					Función	Fuente Financiamiento	Fuente Específica	Organismo Financiado	Presupuesto						Ejecución del Gasto					
	Partidas no Asig. a Prog.	Programa	Proyecto	Actividad / Obra				Denominación del Gasto	Tipo	Objeto	Cuenta	Subcuenta					Auxiliar	Original	Modificaciones	Vigente	Acumulado Anterior	Compromiso	Devengado	Pagado	Devengado a la Fecha	Balance Disponible		
1	2	3	4	5	6	7	8	9	10	11	12	13	14	15	16	17	18	19	20 = 18 + (-) 19	21	22	23	24	25 = 21 + 23	26 = 20 - 25			
1.1	01	00	0002	0			2	1	1	1	01	REMUNERACIONES	1101	20	1955	100	234,000.00	11,000.00	245,000.00	56,000.00	16,686.98	16,686.98	19,000.00	72,686.98	172,313.02			
1.1	01	00	0002	0			2	1	1	1	01	Sueldos fijos	1101	20	1955	100	216,000.00	11,000.00	227,000.00	56,000.00	16,686.98	16,686.98	19,000.00	72,686.98	154,313.02			
1.1	01	00	0002	0			2	1	1	4	01	Sueldo Anual No. 13	1101	20	1955	100	18,000.00	0.00	18,000.00	0.00	0.00	0.00	0.00	0.00	18,000.00			
1.1	01	00	0002	0			2	1	5			CONTRIBUCIONES A LA SEGURIDAD SOCIAL					33,242.00	1,846.80	35,088.80	8,184.40	0.00	0.00	2,924.10	8,618.40	26,470.40			
1.1	01	00	0002	0			2	1	5	1	01	Contribuciones al seguro de salud	1101	20	1955	100	15,314.00	850.80	16,164.80	3,970.40	0.00	0.00	1,347.10	3,970.40	12,194.40			
1.1	01	00	0002	0			2	1	5	2	01	Contribuciones al seguro de pensiones	1101	20	1955	100	15,336.00	852.00	16,188.00	3,976.00	0.00	0.00	1,349.00	3,976.00	12,212.00			
1.1	01	00	0002	0			2	1	5	3	01	Contribuciones al seguro de riesgo laboral	1101	20	1955	100	2,592.00	144.00	2,736.00	672.00	0.00	0.00	228.00	672.00	2,064.00			
1.1	01	00	0003	0								Administración Municipal					2,928,161.00	248,511.54	3,176,672.54	681,857.96	493,433.58	493,433.58	515,828.39	1,175,291.54	2,001,381.00			
1.1	01	00	0003	0			2	1	1			REMUNERACIONES Y CONTRIBUCIONES					2,928,161.00	248,511.54	3,176,672.54	681,857.96	493,433.58	493,433.58	515,828.39	1,175,291.54	2,001,381.00			
1.1	01	00	0003	0			2	1	1			REMUNERACIONES					2,464,800.00	252,300.00	2,717,100.00	605,296.52	474,833.58	474,833.58	486,838.02	1,080,130.10	1,636,969.90			
1.1	01	00	0003	0			2	1	1	1	01	Sueldos fijos	1101	20	1955	100	2,275,200.00	-23,850.00	2,251,350.00	605,296.52	201,358.58	201,358.58	213,363.02	806,655.10	1,444,694.90			
1.1	01	00	0003	0			2	1	1	4	01	Sueldo Anual No. 13	1101	50	2006	001	189,600.00	0.00	189,600.00	0.00	0.00	0.00	0.00	0.00	189,600.00			
1.1	01	00	0003	0			2	1	1	5		Prestaciones económicas	1101	20	1955	100	0.00	276,150.00	276,150.00	0.00	273,475.00	273,475.00	273,475.00	273,475.00	2,675.00			
1.1	01	00	0003	0			2	1	1	5	03	Prestación laboral por desvinculación	1101	20	1955	100	0.00	134,950.00	134,950.00	0.00	134,575.00	134,575.00	134,575.00	134,575.00	375.00			
1.1	01	00	0003	0			2	1	1	5	03	Prestación laboral por desvinculación	1101	30	9996	102	0.00	51,200.00	51,200.00	0.00	48,900.00	48,900.00	48,900.00	48,900.00	2,300.00			
1.1	01	00	0003	0			2	1	1	5	03	Prestación laboral por desvinculación	1101	30	9998	102	0.00	90,000.00	90,000.00	0.00	90,000.00	90,000.00	90,000.00	90,000.00	0.00			
1.1	01	00	0003	0			2	1	3			DIETAS Y GASTOS DE REPRESENTACION					336,486.00	-11,545.02	324,940.98	45,300.00	18,600.00	18,600.00	18,600.00	63,900.00	261,040.98			
1.1	01	00	0003	0			2	1	3	1		Diets					185,286.00	-11,545.02	173,740.98	7,500.00	6,000.00	6,000.00	6,000.00	13,500.00	160,240.98			
1.1	01	00	0003	0			2	1	3	1	01	Diets en el país	1101	20	1955	100	11,003.00	7,285.04	18,288.04	7,500.00	6,000.00	6,000.00	6,000.00	13,500.00	4,788.04			
1.1	01	00	0003	0			2	1	3	1	01	Diets en el país	1101	30	9996	102	51,200.00	-51,200.00	0.00	0.00	0.00	0.00	0.00	0.00	0.00			

1- Contraloría General de la República, 2- Cámara de Cuentas, 3- Comisión de Fiscalización y Control, 4- Ayuntamiento Municipal, 5- Dirección General de Presupuesto (DIGEPRES), 6- Dirección General de Contabilidad Gubernamental (DIGECOG)

Código del Capítulo: 7140

MINISTERIO DE HACIENDA
DIRECCION GENERAL DE PRESUPUESTO
EJECUCIÓN DE LOS GASTOS Y APLICACIONES FINANCIERAS POR DESTINO DE FONDOS Y ESTRUCTURA PROGRAMATICA
CORRESPONDIENTE AL MES ABRIL DEL 2020
Denominación: Ayuntamiento Municipal de Villa Jaraguá

Destino de Fondos	Estructura Programática					Institución Receptora	SNIP	Clasificador del Gasto					Presupuesto								Ejecución del Gasto							
	Partidas no Asig. e Prog.	Programa	Proyecto	Actividad / Obra				Tipo	Objeto	Cuenta	Subcuenta	Auxiliar	Denominación del Gasto	Función	Fuente Financiamiento	Fuente Especifica	Organismo Financador	Original	Modificaciones	Vigente	Acumulado Anterior	Compromiso	Devengado	Pagado	Devengado a la Fecha	Balance Disponible		
1	2	3	4	5	6	7	8	9	10	11	12	13	14	15	16	17	18	19	20 = 18 + 19	21	22	23	24	25 = 21 + 23	26 = 20 - 25			
1.1	01	00	0003	0	0	2	1	3	1	01	Dieta en el país	1101	30	9998	102	123,083.00	32,369.94	155,452.94	0.00	0.00	0.00	0.00	0.00	0.00	155,452.94			
1.1	01	00	0003	0	0	2	1	3	2	01	Gastos de representación en el país	1101	20	1955	100	151,200.00	0.00	151,200.00	37,800.00	12,800.00	12,800.00	12,800.00	12,800.00	50,400.00	100,800.00			
1.1	01	00	0003	0	0	2	1	5			CONTRIBUCIONES A LA SEGURIDAD SOCIAL						126,875.00	7,756.56	134,631.56	31,261.44	0.00	0.00	10,390.37	31,261.44	103,370.12			
1.1	01	00	0003	0	0	2	1	5	1	01	Contribuciones al seguro de salud	1101	20	1955	100	58,450.00	3,573.36	62,023.36	14,655.03	0.00	0.00	4,863.74	14,655.03	47,368.33				
1.1	01	00	0003	0	0	2	1	5	2	01	Contribuciones al seguro de pensiones	1101	20	1955	100	58,532.00	3,578.40	62,110.40	14,675.70	0.00	0.00	4,870.60	14,675.70	47,434.70				
1.1	01	00	0003	0	0	2	1	5	3	01	Contribuciones al seguro de riesgo laboral	1101	20	1955	100	9,893.00	604.80	10,497.80	1,930.71	0.00	0.00	656.03	1,930.71	8,567.09				
1.1	01	00	0004								Servicios Administrativos y Financieros						770,091.00	43,646.80	813,737.80	185,799.29	60,310.26	60,310.26	63,579.81	246,109.55	567,628.25			
1.1	01	00	0004								REMUNERACIONES Y CONTRIBUCIONES						758,091.00	43,646.80	801,737.80	182,683.40	59,042.82	59,042.82	62,312.37	241,726.22	560,011.58			
1.1	01	00	0004								REMUNERACIONES						726,050.00	41,800.00	767,850.00	175,750.19	59,042.82	59,042.82	59,950.00	234,793.01	533,056.99			
1.1	01	00	0004	0	0	2	1	1	1	01	Salarios fijos	1102	20	1955	100	670,200.00	41,800.00	712,000.00	175,750.19	59,042.82	59,042.82	59,950.00	234,793.01	477,206.99				
1.1	01	00	0004	0	0	2	1	1	4	01	Sueldo Anual No. 13	1102	50	2006	001	55,850.00	0.00	55,850.00	0.00	0.00	0.00	0.00	0.00	0.00	55,850.00			
1.1	01	00	0004								CONTRIBUCIONES A LA SEGURIDAD SOCIAL						32,041.00	1,846.80	33,887.80	6,933.21	0.00	0.00	2,362.37	6,933.21	26,954.59			
1.1	01	00	0004	0	0	2	1	5	1	01	Contribuciones al seguro de salud	1102	20	1955	100	14,761.00	850.80	15,611.80	3,194.06	0.00	0.00	1,088.32	3,194.06	12,417.74				
1.1	01	00	0004	0	0	2	1	5	2	01	Contribuciones al seguro de pensiones	1102	20	1955	100	14,782.00	852.00	15,634.00	3,198.55	0.00	0.00	1,089.85	3,198.55	12,435.45				
1.1	01	00	0004	0	0	2	1	5	3	01	Contribuciones al seguro de riesgo laboral	1102	20	1955	100	2,498.00	144.00	2,642.00	540.60	0.00	0.00	184.20	540.60	2,101.40				
1.1	01	00	0004								CONTRATACION DE SERVICIOS						12,000.00	0.00	12,000.00	3,115.89	1,267.44	1,267.44	1,267.44	4,383.33	7,616.67			
1.1	01	00	0004								OTROS SERVICIOS NO INCLUIDOS EN CONCEPTOS ANTERIORES						12,000.00	0.00	12,000.00	3,115.89	1,267.44	1,267.44	1,267.44	4,383.33	7,616.67			

MINISTERIO DE HACIENDA
DIRECCION GENERAL DE PRESUPUESTO
EJECUCION DE LOS GASTOS Y APLICACIONES FINANCIERAS POR DESTINO DE FONDOS Y ESTRUCTURA PROGRAMATICA
CORRESPONDIENTE AL MES ABRIL DEL 2020

Código del Capítulo: 7140 **Denominación: Ayuntamiento Municipal de Villa Jaraque**

Destino de Fondos	Estructura Programática					Institución Receptora	SNIP	Clasificador del Gasto					Denominación del Gasto	Función	Fuente Financiamiento	Fuente Específica	Organismo Financiador	Presupuesto								Ejecución del Gasto					
	Partidas no Asig. a Prog.	Programa	Proyecto	Actividad / Obra				Tipo	Objeto	Cuenta	Subcuenta	Auxiliar						Original	Modificaciones	Vigente	Acumulado Anterior	Compromiso	Devengado	Pagado	Devengado a la Fecha	Balance Disponible					
1	2	3	4	5	6	7	8	9	10	11	12	13	14	15	16	17	18	19	20 = 18 + 19	21	22	23	24	25 = 21 + 23	26 = 20 - 25						
1.1	01	00	0004	0			2	2	8	2	01	Comisiones y gastos bancarios	1102	30	9996	102	12,000.00	0.00	12,000.00	3,115.69	1,267.44	1,267.44	1,267.44	4,383.33	7,616.67						
1.1	01	00	0006									Formulación de Planes, Proyectos y Programas					175,500.00	14,300.00	189,800.00	43,100.00	14,800.00	14,800.00	14,800.00	57,900.00	131,900.00						
1.1	01	00	0006				2	1				REMUNERACIONES Y CONTRIBUCIONES					175,500.00	14,300.00	189,800.00	43,100.00	14,800.00	14,800.00	14,800.00	57,900.00	131,900.00						
1.1	01	00	0006				2	1	1			REMUNERACIONES					175,500.00	14,300.00	189,800.00	43,100.00	14,800.00	14,800.00	14,800.00	57,900.00	131,900.00						
1.1	01	00	0006	0			2	1	1	1	01	Sueldos fijos	1102	20	1955	100	162,000.00	14,300.00	176,300.00	43,100.00	14,800.00	14,800.00	14,800.00	57,900.00	118,400.00						
1.1	01	00	0006	0			2	1	1	4	01	Sueldo Anual No. 13	1102	20	1955	100	13,500.00	0.00	13,500.00	0.00	0.00	0.00	0.00	0.00	13,500.00						
1.1	12											Gestión y Administración de Servicios Públicos					529,781.00	205,050.00	734,831.00	120,750.00	40,100.00	40,100.00	40,100.00	160,850.00	573,981.00						
1.1	12	00	0003									Manejo de Residuos Sólidos					438,781.00	202,850.00	641,631.00	99,450.00	32,950.00	32,950.00	32,950.00	132,400.00	509,231.00						
1.1	12	00	0003				2	1				REMUNERACIONES Y CONTRIBUCIONES					438,781.00	202,850.00	641,631.00	99,450.00	32,950.00	32,950.00	32,950.00	132,400.00	509,231.00						
1.1	12	00	0003				2	1	1			REMUNERACIONES					427,700.00	202,850.00	630,550.00	99,450.00	32,950.00	32,950.00	32,950.00	132,400.00	498,150.00						
1.1	12	00	0003	0			2	1	1	1	01	Sueldos fijos	3202	20	1955	100	394,800.00	202,850.00	597,650.00	99,450.00	32,950.00	32,950.00	32,950.00	132,400.00	465,250.00						
1.1	12	00	0003	0			2	1	1	4	01	Sueldo Anual No. 13	3202	50	2006	001	32,900.00	0.00	32,900.00	0.00	0.00	0.00	0.00	0.00	32,900.00						
1.1	12	00	0003				2	1	5			SEGURIDAD SOCIAL					11,081.00	0.00	11,081.00	0.00	0.00	0.00	0.00	0.00	11,081.00						
1.1	12	00	0003	0			2	1	5	1	01	Contribuciones al seguro de salud	3202	20	1955	100	5,105.00	0.00	5,105.00	0.00	0.00	0.00	0.00	0.00	5,105.00						
1.1	12	00	0003	0			2	1	5	2	01	Contribuciones al seguro de pensiones	3202	20	1955	100	5,112.00	0.00	5,112.00	0.00	0.00	0.00	0.00	0.00	5,112.00						
1.1	12	00	0003	0			2	1	5	3	01	Contribuciones al seguro de riesgo laboral	3202	20	1955	100	864.00	0.00	864.00	0.00	0.00	0.00	0.00	0.00	864.00						
1.1	12	00	0004									Supervisión y Administración de Cementos					91,000.00	2,200.00	93,200.00	21,300.00	7,150.00	7,150.00	7,150.00	28,450.00	64,750.00						

Código del Capítulo: 7140

MINISTERIO DE HACIENDA
DIRECCION GENERAL DE PRESUPUESTO
EJECUCION DE LOS GASTOS Y APLICACIONES FINANCIERAS POR DESTINO DE FONDOS Y ESTRUCTURA PROGRAMATICA
CORRESPONDIENTE AL MES ABRIL DEL 2020
Denominación: Ayuntamiento Municipal de Villa Jaraque

Destino de Fondos	Estructura				Institución Receptora	SNIP	Clasificador del Gasto					Presupuesto								Ejecución del Gasto							
	Partidas no Asig. a Prog.	Programa	Proyecto	Actividad / Obra			Función	Fuente Financiamiento	Fuente Especifica	Organismo Financador	Original	Modificaciones	Vigente	Acumulado Anterior	Compromiso	Devengado	Pagado	Devengado a la Fecha	Balance Disponible								
1	2	3	4	5	6	7	8	9	10	11	12	13	14	15	16	17	18	19	20 = 18 + (-19)	21	22	23	24	25 = 21 + 23	26 = 20 - 25		
1.1		12	00	0004			2	1	1			RENUMERACIONES Y CONTRIBUCIONES					91,000.00	2,200.00	93,200.00	21,300.00	7,150.00	7,150.00	7,150.00	7,150.00	28,450.00	64,750.00	
1.1		12	00	0004			2	1	1			RENUMERACIONES					91,000.00	2,200.00	93,200.00	21,300.00	7,150.00	7,150.00	7,150.00	7,150.00	28,450.00	64,750.00	
1.1		12	00	0004	0		2	1	1	01		Sueldos fijos	3101	20	1955	100	84,000.00	2,200.00	86,200.00	21,300.00	7,150.00	7,150.00	7,150.00	7,150.00	28,450.00	57,750.00	
1.1		12	00	0004	0		2	1	1	01		Sueldo Anual No. 13	3101	50	2006	001	7,000.00	0.00	7,000.00	0.00	0.00	0.00	0.00	0.00	0.00	7,000.00	
1.1	96											Deuda Publica Y Otras Operaciones Financieras					29,000.00	-17,835.66	11,164.34	0.00	0.00	0.00	0.00	0.00	0.00	11,164.34	
1.1	96						2	9				GASTOS FINANCIEROS					29,000.00	-17,835.66	11,164.34	0.00	0.00	0.00	0.00	0.00	0.00	11,164.34	
1.1	96						2	9	1			INTERESES DE LA DEUDA PUBLICA INTERNA					29,000.00	-17,835.66	11,164.34	0.00	0.00	0.00	0.00	0.00	0.00	11,164.34	
1.1	96				0002		2	9	1	01		Intereses de la deuda publica interna de corto plazo	5101	20	1955	100	29,000.00	-17,835.66	11,164.34	0.00	0.00	0.00	0.00	0.00	0.00	11,164.34	
1.2												CLASIFICADOR DEL GASTO					7,543,143.00	448,418.34	7,991,561.34	1,592,058.57	652,824.89	652,824.89	643,505.00	2,244,883.46	5,746,677.88		
1.2						2						Normas, Politcas y Administracion Municipal					7,543,143.00	448,418.34	7,991,561.34	1,592,058.57	652,824.89	652,824.89	643,505.00	2,244,883.46	5,746,677.88		
1.2	01											Normas y Segurimientos					2,587,988.00	51,443.18	2,639,431.18	369,275.03	221,910.10	221,910.10	212,810.87	591,185.13	2,048,246.05		
1.2	01	00	0001									MATERIALES Y SUMINISTROS					180,000.00	0.00	180,000.00	16,010.00	40,900.00	40,900.00	38,855.00	56,910.00	123,090.00		
1.2	01	00	0001									COMBUSTIBLES, LUBRICANTES, PRODUCTOS QUIMICOS Y CONEXOS					180,000.00	0.00	180,000.00	16,010.00	40,900.00	40,900.00	38,855.00	56,910.00	123,090.00		
1.2	01	00	0001									Combustibles y lubricantes					180,000.00	0.00	180,000.00	16,010.00	40,900.00	40,900.00	38,855.00	56,910.00	123,090.00		
1.2	01	00	0001	0								Gasolina	1101	20	1955	100	125,000.00	0.00	125,000.00	16,010.00	0.00	0.00	0.00	0.00	16,010.00	108,990.00	
1.2	01	00	0001	0								Gasolina	1101	30	9996	102	55,000.00	0.00	55,000.00	0.00	40,900.00	40,900.00	38,855.00	40,900.00	14,100.00		

Código del Capítulo: 7140

Denominación: Ayuntamiento Municipal de Villa Jaquía

MINISTERIO DE HACIENDA
DIRECCION GENERAL DE PRESUPUESTO
EJECUCION DE LOS GASTOS Y APLICACIONES FINANCIERAS POR DESTINO DE FONDOS Y ESTRUCTURA PROGRAMATICA
CORRESPONDIENTE AL MES ABRIL DEL 2020

Destino de Fondos	Estructura Programática					Institución Receptora	Clasificador del Gasto												Presupuesto							Ejecución del Gasto						
	Partidas no Asig. a Prog.	Programa	Proyecto	Actividad / Obra			SNIP	Tipo	Objeto	Cuenta	Subcuenta	Auxiliar	Denominación del Gasto	Función	Fuente Financiamiento	Fuente Específica	Organismo Financiador	Original	Modificaciones	Vigente	Acumulado Anterior	Compromiso	Devengado	Pagado	Devengado a la Fecha	Balance Disponible						
1	2	3	4	5	6	7	8	9	10	11	12	13	14	15	16	17	18	19	20 = 18 + (-) 19	21	22	23	24	25 = 21 + 23	26 = 20 - 25							
1.2	01	00	0003									Administración Municipal					836,000.00	0.00	836,000.00	70,471.69	87,706.40	87,706.40	83,610.02	157,878.09	678,121.91							
1.2	01	00	0003				2	1				REMUNERACIONES Y CONTRIBUCIONES					36,000.00	0.00	36,000.00	9,000.00	0.00	0.00	0.00	9,000.00	27,000.00							
1.2	01	00	0003				2	1	1			REMUNERACIONES					36,000.00	0.00	36,000.00	9,000.00	0.00	0.00	0.00	9,000.00	27,000.00							
1.2	01	00	0003	0			2	1	1	2	01	Sueldos al personal contratado e igualado	1101	20	1955	100	36,000.00	0.00	36,000.00	9,000.00	0.00	0.00	0.00	9,000.00	27,000.00							
1.2	01	00	0003				2	2				CONTRATACION DE SERVICIOS					580,000.00	0.00	580,000.00	56,471.69	52,777.15	52,777.15	50,366.15	108,848.84	471,151.16							
1.2	01	00	0003				2	2	1			SERVICIOS BASICOS					75,600.00	0.00	75,600.00	25,957.39	0.00	0.00	0.00	25,957.39	49,642.61							
1.2	01	00	0003				2	2	1	2		Servicios telefónico de larga distancia	1101	30			45,600.00	0.00	45,600.00	25,957.39	0.00	0.00	0.00	25,957.39	19,642.61							
1.2	01	00	0003	0			2	2	1	2	01	Servicios telefónico de larga distancia	1101	30	9996	102	22,800.00	0.00	22,800.00	22,160.85	0.00	0.00	0.00	22,160.85	639.15							
1.2	01	00	0003	0			2	2	1	2	01	Servicios telefónico de larga distancia	1101	40	9992	103	22,800.00	0.00	22,800.00	3,796.54	0.00	0.00	0.00	3,796.54	19,003.46							
1.2	01	00	0003	0			2	2	1	5	01	Servicio de internet y televisión por cable	1101	20	1955	100	30,000.00	0.00	30,000.00	0.00	0.00	0.00	0.00	0.00	30,000.00							
1.2	01	00	0003				2	2	2			PUBLICIDAD IMPRESION Y ENCUADERNACION					90,600.00	0.00	90,600.00	16,800.00	5,300.00	5,300.00	4,930.00	22,100.00	68,500.00							
1.2	01	00	0003				2	2	2	1		PUBLICIDAD Y PROPAGANDA					75,600.00	0.00	75,600.00	16,800.00	5,300.00	5,300.00	4,930.00	22,100.00	53,500.00							
1.2	01	00	0003	0			2	2	2	1	01	PUBLICIDAD Y PROPAGANDA	1101	20	1955	100	64,400.00	0.00	64,400.00	14,500.00	5,300.00	5,300.00	4,930.00	19,800.00	44,600.00							
1.2	01	00	0003	0			2	2	2	1	01	PUBLICIDAD Y PROPAGANDA	1101	40	9992	103	11,200.00	0.00	11,200.00	2,300.00	0.00	0.00	0.00	2,300.00	8,900.00							
1.2	01	00	0003				2	2	2	2		Impresión y encuadernación					15,000.00	0.00	15,000.00	0.00	0.00	0.00	0.00	0.00	15,000.00							
1.2	01	00	0003	0			2	2	2	2	01	Impresión y encuadernación	1101	20	1955	100	10,000.00	0.00	10,000.00	0.00	0.00	0.00	0.00	0.00	10,000.00							
1.2	01	00	0003	0			2	2	2	2	01	Impresión y encuadernación	1101	30	9996	102	5,000.00	0.00	5,000.00	0.00	0.00	0.00	0.00	0.00	5,000.00							
1.2	01	00	0003				2	2	3			VIAJICOS					75,000.00	0.00	75,000.00	0.00	0.00	0.00	0.00	0.00	75,000.00							
1.2	01	00	0003	0			2	2	3	2	01	Válidos fuera del país	1101	20	1955	100	75,000.00	0.00	75,000.00	0.00	0.00	0.00	0.00	0.00	75,000.00							
1.2	01	00	0003				2	2	6			SEGUROS					78,800.00	0.00	78,800.00	13,314.30	6,657.15	6,657.15	6,657.15	19,971.45	58,828.55							

Código del Capítulo: 7140

MINISTERIO DE HACIENDA
DIRECCION GENERAL DE PRESUPUESTO
EJECUCIÓN DE LOS GASTOS Y APLICACIONES FINANCIERAS POR DESTINO DE FONDOS Y ESTRUCTURA PROGRAMATICA
CORRESPONDIENTE AL MES ABRIL DEL 2020
Denominación: Ayuntamiento Municipal de Villa Jaraque

Destino de Fondos	Estructura Programática					Institución Receptora	Clasificador del Gasto												Presupuesto								Ejecución del Gasto							
	Partidas no Asig. a Prog.	Programa	Proyecto	Actividad / Obra			SNIP	Tipo	Objeto	Cuenta	Subcuenta	Auxiliar	Denominación del Gasto	Función	Fuente Financiamiento	Fuente Especifica	Organismo Financidor	Original	Modificaciones	Vigente	Acumulado Anterior	Compromiso	Devengado	Pagado	Devengado a la Fecha	Balance Disponible								
1	2	3	4	5	6	7	8	9	10	11	12	13	14	15	16	17	18	19	20 = 18-19	21	22	23	24	25 = 21 + 23	26 = 20 - 25									
1.2	01	00	0003	0	2	2	2	6	2		Seguro de bienes muebles	1101	1955	100			78,800.00	0.00	78,800.00	13,314.30	6,657.15	6,657.15	6,657.15	6,657.15	19,971.45	58,828.55								
1.2	01	00	0003	0	2	2	2	6	2	01	Seguro de bienes muebles	1101	1955	100			30,000.00	0.00	30,000.00	13,314.30	6,657.15	6,657.15	6,657.15	19,971.45	10,028.55									
1.2	01	00	0003	0	2	2	2	6	2	01	Seguro de bienes muebles	1101	9995	102			21,052.00	0.00	21,052.00	0.00	0.00	0.00	0.00	0.00	21,052.00									
1.2	01	00	0003	0	2	2	2	6	2	01	Seguro de bienes muebles	1101	9996	102			25,000.00	0.00	25,000.00	0.00	0.00	0.00	0.00	0.00	25,000.00									
1.2	01	00	0003	0	2	2	2	6	2	01	Seguro de bienes muebles	1101	9998	102			2,748.00	0.00	2,748.00	0.00	0.00	0.00	0.00	0.00	2,748.00									
1.2	01	00	0003	0	2	2	2	8			OTROS SERVICIOS NO INCLUIDOS EN CONCEPTOS ANTERIORES						260,000.00	0.00	260,000.00	0.00	40,820.00	40,820.00	40,820.00	40,820.00	219,180.00									
1.2	01	00	0003	0	2	2	2	8	4	01	Servicios funerarios y gastos conexos	1101	1955	100			10,000.00	0.00	10,000.00	0.00	0.00	0.00	0.00	0.00	10,000.00									
1.2	01	00	0003	0	2	2	2	8	6		Organización de eventos y festividades						250,000.00	0.00	250,000.00	0.00	40,820.00	40,820.00	40,820.00	40,820.00	209,180.00									
1.2	01	00	0003	0	2	2	2	8	6	01	Eventos generales	1101	1955	100			100,000.00	0.00	100,000.00	0.00	0.00	0.00	0.00	0.00	100,000.00									
1.2	01	00	0003	0	2	2	2	8	6	02	Festividades	1101	30	9998	102		75,000.00	0.00	75,000.00	0.00	0.00	0.00	0.00	0.00	75,000.00									
1.2	01	00	0003	0	2	2	2	8	6	02	Festividades	1101	40	9992	103		75,000.00	0.00	75,000.00	0.00	40,820.00	40,820.00	40,820.00	40,820.00	34,180.00									
1.2	01	00	0003	0	2	2	2	8			MATERIALES Y SUMINISTROS						220,000.00	0.00	220,000.00	5,100.00	34,929.25	34,929.25	34,929.25	40,029.25	179,970.75									
1.2	01	00	0003	0	2	2	2	8	1		ALIMENTOS Y PRODUCTOS AGROFORESTALES						150,000.00	0.00	150,000.00	5,100.00	34,359.25	34,359.25	34,359.25	39,459.25	110,540.75									
1.2	01	00	0003	0	2	2	2	8	1	01	Alimentos y bebidas para personas	1101	1955	100			150,000.00	0.00	150,000.00	5,100.00	34,359.25	34,359.25	34,359.25	39,459.25	110,540.75									
1.2	01	00	0003	0	2	2	2	8	2		TEXTILES Y VESTUARIOS						20,000.00	0.00	20,000.00	0.00	0.00	0.00	0.00	0.00	20,000.00									
1.2	01	00	0003	0	2	2	2	8	2	01	Acabados textiles	1101	1955	100			20,000.00	0.00	20,000.00	0.00	0.00	0.00	0.00	0.00	20,000.00									
1.2	01	00	0003	0	2	2	2	8	3		PRODUCTOS DE PAPEL, CARTON E IMPRESOS						15,000.00	0.00	15,000.00	0.00	0.00	0.00	0.00	0.00	15,000.00									
1.2	01	00	0003	0	2	2	2	8	3	01	Papel de escritorio	1101	1955	100			15,000.00	0.00	15,000.00	0.00	0.00	0.00	0.00	0.00	15,000.00									
1.2	01	00	0003	0	2	2	2	8	3	9	PRODUCTOS Y UTILILES VARIOS						35,000.00	0.00	35,000.00	0.00	570.00	570.00	570.00	570.00	34,430.00									
1.2	01	00	0003	0	2	2	2	8	3	9	Material para limpieza						15,000.00	0.00	15,000.00	0.00	570.00	570.00	570.00	570.00	14,430.00									

1- Contraloría General de la República, 2- Cámara de Cuentas, 3- Comisión de Fiscalización y Control, 4- Ayuntamiento Municipal, 5- Dirección General de Presupuesto (DIGEPRES), 6- Dirección General de Contabilidad Gubernamental (DIGECOS)

Código del Capítulo: 7140

Denominación: Ayuntamiento Municipal de Villa Jaragua

MINISTERIO DE HACIENDA
DIRECCION GENERAL DE PRESUPUESTO
EJECUCION DE LOS GASTOS Y APLICACIONES FINANCIERAS POR DESTINO DE FONDOS Y ESTRUCTURA PROGRAMATICA
CORRESPONDIENTE AL MES ABRIL DEL 2020

1	2	Estructura Programática				6	7	8	9	10	11	12	13	14	15	16	17	Presupuesto								
		3	4	5	Destino de Fondos													Institución Receptora	SNIP	Tipo	Objeto	Cuenta	Subcuenta	Auxiliar	Denominación del Gasto	Función
12	01	00	0003	0	0	2	3	9	1	01		13	1101	20	1955	100	18	19	20 = 18 + 19	21	22	23	24	25 = 21 + 23	26 = 20 - 25	
12	01	00	0003	0	0	2	3	9	1	01		Material para limpieza	1101	20	1955	100	10,000.00	0.00	10,000.00	0.00	0.00	0.00	0.00	0.00	0.00	10,000.00
12	01	00	0003	0	0	2	3	9	1	01		Material para limpieza	1101	40	9992	103	5,000.00	0.00	5,000.00	0.00	0.00	570.00	570.00	541.50	570.00	4,430.00
12	01	00	0003	0	0	2	3	9	2	01		Uiles de escritorio, oficina informática y de enseñanza	1101	20	1955	100	20,000.00	0.00	20,000.00	0.00	0.00	0.00	0.00	0.00	0.00	20,000.00
12	01	00	0004	0	0	2	1	5	1	01		Contribuciones al seguro de salud	1102	20	1955	100	18,122.00	1,020.96	19,142.96	4,530.57	1,538.56	1,538.56	0.00	6,069.13	13,073.83	
12	01	00	0004	0	0	2	1	5	2	01		Contribuciones al seguro de pensiones	1102	20	1955	100	18,148.00	1,022.40	19,170.40	4,536.90	1,540.70	1,540.70	0.00	6,077.60	13,092.80	
12	01	00	0004	0	0	2	1	5	3	01		Contribuciones al seguro de riesgo laboral	1102	20	1955	100	3,067.00	172.80	3,239.80	766.80	260.40	260.40	0.00	1,027.20	2,212.60	
12	01	00	0004	0	0	2	2	2	2			CONTRATACION DE SERVICIOS					14,000.00	0.00	14,000.00	4,062.47	2,890.81	2,890.81	2,890.81	6,953.28	7,046.72	
12	01	00	0004	0	0	2	2	8	8			OTROS SERVICIOS NO INCLUIDOS EN CONCEPTOS ANTERIORES					14,000.00	0.00	14,000.00	4,062.47	2,890.81	2,890.81	2,890.81	6,953.28	7,046.72	
12	01	00	0004	0	0	2	2	8	2	01		Comisiones y gastos bancarios	1102	30	9998	102	14,000.00	0.00	14,000.00	4,062.47	2,890.81	2,890.81	2,890.81	6,953.28	7,046.72	
12	01	00	0005	0	0	2	1	1	1			Gestión Urbana, Planeación y Regulación Uso de Suelo					162,101.00	6,877.02	168,978.02	38,746.60	13,123.23	13,123.23	12,537.48	51,869.83	117,108.19	
12	01	00	0005	0	0	2	1	1	1			REMUNERACIONES Y CONTRIBUCIONES					162,101.00	6,877.02	168,978.02	38,746.60	13,123.23	13,123.23	12,537.48	51,869.83	117,108.19	

Código del Capítulo: 7140

Denominación: Ayuntamiento Municipal de Villa Jaragua

MINISTERIO DE HACIENDA
DIRECCION GENERAL DE PRESUPUESTO
EJECUCION DE LOS GASTOS Y APLICACIONES FINANCIERAS POR DESTINO DE FONDOS Y ESTRUCTURA PROGRAMATICA
CORRESPONDIENTE AL MES ABRIL DEL 2020

Destino de Fondos	Estructura Programática					Institución Receptora	SNIP	Clasificador del Gasto					Denominación del Gasto	Función	Fuente Financiamiento	Fuente Específica	Organismo Financiador	Presupuesto						Ejecución del Gasto					
	Partidas no Asig. a Prog.	Programa	Proyecto	Actividad / Obra				Tipo	Objeto	Cuenta	Subcuenta	Auxiliar						Original	Modificaciones	Vigente	Acumulado Anterior	Compromiso	Devengado	Pagado	Devengado a la Fecha	Balance Disponible			
1	2	3	4	5	6	7	8	9	10	11	12	13	14	15	16	17	18	19	20 = 18 + 19	21	22	23	24	25 = 21 + 23	26 = 20 - 25				
1.2	01	00	0005	0			2	1	1			REMUNERACIONES		1955	100		157,300.00	6,600.00	163,900.00	37,500.00	12,700.00	12,700.00	12,537.48	50,200.00	113,700.00				
1.2	01	00	0005	0			2	1	1			Sueldos fijos		1955	100		145,200.00	6,600.00	151,800.00	37,500.00	12,700.00	12,700.00	12,537.48	50,200.00	101,600.00				
1.2	01	00	0005	0			2	1	1			Sueldo Anual No. 13		2006	001		12,100.00	0.00	12,100.00	0.00	0.00	0.00	0.00	0.00	12,100.00				
1.2	01	00	0005	0			2	1	5			CONTRIBUCIONES A LA SEGURIDAD SOCIAL					4,801.00	277.02	5,078.02	1,246.60	423.23	423.23	0.00	1,669.83	3,408.19				
1.2	01	00	0005	0			2	1	5			Contribuciones al seguro de salud		1955	100		2,212.00	127.62	2,339.62	574.30	194.98	194.98	0.00	769.28	1,570.34				
1.2	01	00	0005	0			2	1	5			Contribuciones al seguro de pensiones		1955	100		2,215.00	127.80	2,342.80	575.10	195.25	195.25	0.00	770.35	1,572.45				
1.2	01	00	0005	0			2	1	5			Contribuciones al seguro de riesgo laboral		1955	100		374.00	21.60	395.60	97.20	33.00	33.00	0.00	130.20	265.40				
1.2	12											Gestión y Administración de Servicios Públicos					3,535,091.00	193,804.88	3,728,895.88	843,213.64	289,133.95	289,133.95	288,977.55	1,132,347.59	2,596,548.29				
1.2	12	00	0002									Ornato y Saneamiento de Calles, Plazas y Parques					2,894,841.00	169,054.88	3,063,895.88	694,257.53	236,358.95	236,358.95	236,202.55	930,616.48	2,133,279.40				
1.2	12	00	0002				2	1	1			REMUNERACIONES Y CONTRIBUCIONES					2,894,841.00	169,054.88	3,063,895.88	694,257.53	236,358.95	236,358.95	236,202.55	930,616.48	2,133,279.40				
1.2	12	00	0002				2	1	1			REMUNERACIONES					2,832,050.00	166,100.00	2,998,150.00	683,785.20	232,850.00	232,850.00	236,202.55	2,081,514.80					
1.2	12	00	0002				2	1	1			Sueldos fijos					2,614,200.00	166,100.00	2,780,300.00	683,785.20	232,850.00	232,850.00	236,202.55	1,863,664.80					
1.2	12	00	0002				2	1	1			Sueldo Anual No. 13					217,850.00	0.00	217,850.00	0.00	0.00	0.00	0.00	217,850.00					
1.2	12	00	0002				2	1	5			CONTRIBUCIONES A LA SEGURIDAD SOCIAL					62,791.00	2,954.88	65,745.88	10,472.33	3,508.95	3,508.95	0.00	13,981.28	51,764.60				
1.2	12	00	0002				2	1	5			Contribuciones al seguro de salud					28,927.00	1,361.28	30,288.28	4,771.63	1,616.55	1,616.55	0.00	6,388.18	23,900.10				
1.2	12	00	0002				2	1	5			Contribuciones al seguro de pensiones					28,966.00	1,363.20	30,331.20	4,893.10	1,618.80	1,618.80	0.00	6,511.90	23,819.30				
1.2	12	00	0002				2	1	5			Contribuciones al seguro de riesgo laboral					4,896.00	230.40	5,126.40	807.60	273.60	273.60	0.00	1,081.20	4,045.20				
1.2	12	00	0003									Manejo de Residuos Sólidos					94,900.00	3,300.00	98,200.00	22,356.11	7,300.00	7,300.00	7,300.00	29,656.11	68,543.89				

1- Contraloría General de la República, 2- Cámara de Cuentas, 3- Comisión de Fiscalización y Control, 4- Ayuntamiento Municipal, 5- Dirección General de Presupuesto (DIGEPRES), 6- Dirección General de Contabilidad Gubernamental (DIGECOG)

Código del Capítulo: 7140

Denominación: Ayuntamiento Municipal de Villa Jaraguá

MINISTERIO DE HACIENDA
DIRECCION GENERAL DE PRESUPUESTO
EJECUCION DE LOS GASTOS Y APLICACIONES FINANCIERAS POR DESTINO DE FONDOS Y ESTRUCTURA PROGRAMATICA
CORRESPONDIENTE AL MES ABRIL DEL 2020

1	2	Estructura Programática			6	Clasificador del Gasto							Presupuesto					Ejecución del Gasto								
		3	4	5		7	8	9	10	11	12	13	14	15	16	17	18	19	20 = 18 + 19	21	22	23	24	25 = 21 + 23	26 = 20 - 25	
Destino de Fondos	Partidas no Asig. a Prog.	Programa	Proyecto	Actividad / Obra	Institución Receptora	SNIP	Tipo	Objeto	Cuenta	Subcuenta	Auxiliar	Denominación del Gasto	Función	Fuente Financiamiento	Fuente Específica	Organismo Financiador	Original	Modificaciones	Vigente	Acumulado Anterior	Compromiso	Devengado	Pagado	Devengado a la Fecha	Balance Disponible	
1.2	12 00	0003				2	1	1	1			REMUNERACIONES Y CONTRIBUCIONES	3202	1955	100		94,900.00	3,300.00	98,200.00	22,356.11	7,300.00	7,300.00	7,300.00	7,300.00	29,656.11	68,543.89
1.2	12 00	0003				2	1	1	1			REMUNERACIONES	3202	1955	100		94,900.00	3,300.00	98,200.00	22,356.11	7,300.00	7,300.00	7,300.00	7,300.00	29,656.11	68,543.89
1.2	12 00	0003				2	1	1	1	01		Sueldos fijos	3202	1955	100		87,600.00	3,300.00	90,900.00	22,356.11	7,300.00	7,300.00	7,300.00	7,300.00	29,656.11	61,243.89
1.2	12 00	0003				2	1	1	1	01		Sueldo Anual No. 13	3202	2006	001		7,300.00	0.00	7,300.00	0.00	0.00	0.00	0.00	0.00	0.00	7,300.00
1.2	12 00	0006										Seguridad y Vigilancia Ciudadana					367,250.00	14,850.00	382,100.00	84,300.00	31,175.00	31,175.00	31,175.00	31,175.00	115,475.00	266,625.00
1.2	12 00	0006				2	1	1	1			REMUNERACIONES Y CONTRIBUCIONES					367,250.00	14,850.00	382,100.00	84,300.00	31,175.00	31,175.00	31,175.00	31,175.00	115,475.00	266,625.00
1.2	12 00	0006				2	1	1	1	01		Sueldos fijos	1401	1955	100		367,250.00	14,850.00	382,100.00	84,300.00	31,175.00	31,175.00	31,175.00	31,175.00	115,475.00	266,625.00
1.2	12 00	0006				2	1	1	1	01		Sueldo Anual No. 13	1401	2006	001		28,250.00	0.00	28,250.00	0.00	0.00	0.00	0.00	0.00	0.00	28,250.00
1.2	12 00	0007										Supervisión y Administración de Mercados					178,100.00	6,600.00	184,700.00	42,300.00	14,300.00	14,300.00	14,300.00	14,300.00	56,600.00	128,100.00
1.2	12 00	0007				2	1	1	1			REMUNERACIONES Y CONTRIBUCIONES					178,100.00	6,600.00	184,700.00	42,300.00	14,300.00	14,300.00	14,300.00	14,300.00	56,600.00	128,100.00
1.2	12 00	0007				2	1	1	1			REMUNERACIONES					178,100.00	6,600.00	184,700.00	42,300.00	14,300.00	14,300.00	14,300.00	14,300.00	56,600.00	128,100.00
1.2	12 00	0007				2	1	1	1	01		Sueldos fijos	3202	1955	100		164,400.00	6,600.00	171,000.00	42,300.00	14,300.00	14,300.00	14,300.00	14,300.00	56,600.00	114,400.00
1.2	12 00	0007				2	1	1	1	01		Sueldo Anual No. 13	3202	2006	001		13,700.00	0.00	13,700.00	0.00	0.00	0.00	0.00	0.00	0.00	13,700.00
1.2	14											Gestión y Administración de Servicios Sociales					428,864.00	166,634.62	595,498.62	130,100.00	64,299.14	64,299.14	64,299.14	64,299.14	194,399.14	401,099.48
1.2	14 00	0001										Asistencia Social					428,864.00	166,634.62	595,498.62	130,100.00	64,299.14	64,299.14	64,299.14	64,299.14	194,399.14	401,099.48
1.2	14 00	0001										TRANSFERENCIAS CORRIENTES					428,864.00	166,634.62	595,498.62	130,100.00	64,299.14	64,299.14	64,299.14	64,299.14	194,399.14	401,099.48
1.2	14 00	0001										TRANSFERENCIAS CORRIENTES AL SECTOR PRIVADO					428,864.00	166,634.62	595,498.62	130,100.00	64,299.14	64,299.14	64,299.14	64,299.14	194,399.14	401,099.48

1- Contraloría General de la República, 2- Cámara de Cuentas, 3- Comité de Fiscalización y Control, 4- Ayuntamiento Municipal, 5- Dirección General de Presupuesto (DIGEPRES), 6- Dirección General de Contabilidad Gubernamental (DIGECOG)

Código del Capítulo: 7140

Denominación: Ayuntamiento Municipal de Villa Jaragua

MINISTERIO DE HACIENDA
DIRECCION GENERAL DE PRESUPUESTO
EJECUCION DE LOS GASTOS Y APLICACIONES FINANCIERAS POR DESTINO DE FONDOS Y ESTRUCTURA PROGRAMATICA
CORRESPONDIENTE AL MES ABRIL DEL 2020

Destino de Fondos	Estructura Programática					Institución Receptora	Clasificador del Gasto												Presupuesto								Ejecución del Gasto							
	Partidas no Asig. a Prog.	Programa	Proyecto	Actividad / Obra			SNIP	Tipo	Objeto	Cuenta	Subcuenta	Auxiliar	Denominación del Gasto	Función	Fuente Financiamiento	Fuente Específica	Organismo Financiador	Original	Modificaciones	Vigente	Acumulado Anterior	Compromiso	Devengado	Pagado	Devengado a la Fecha	Balance Disponible								
1	2	3	4	5	6	7	8	9	10	11	12	13	14	15	16	17	18	19	20 = 18-19	21	22	23	24	25 = 21+23	26 = 20 - 25									
1.2	14	00	0001				2	4	1	2		Ayudas y donaciones a personas					428,864.00	166,634.62	595,498.62	130,100.00	64,299.14	64,299.14	64,873.88	194,399.14	401,099.48									
1.2	14	00	0001	0			2	4	1	2	01	Ayudas y donaciones programadas a hogares y personas	4510	1955	100		362,400.00	0.00	362,400.00	88,600.00	15,700.00	15,700.00	16,700.00	104,300.00	256,100.00									
1.2	14	00	0001	0			2	4	1	2	01	Ayudas y donaciones programadas a hogares y personas	4510	9998	102		0.00	72,000.00	72,000.00	21,500.00	4,500.00	4,500.00	6,000.00	26,000.00	46,000.00									
1.2	14	00	0001	0			2	4	1	2	02	Ayudas y donaciones ocasionales a hogares y personas	4510	1955	100		61,295.00	79,806.89	141,101.89	7,500.00	38,099.14	38,099.14	36,473.88	45,599.14	95,502.75									
1.2	14	00	0001	0			2	4	1	2	02	Ayudas y donaciones ocasionales a hogares y personas	4510	9998	102		5,169.00	14,827.73	19,996.73	12,500.00	6,000.00	6,000.00	5,700.00	18,500.00	1,496.73									
1.2	15											Fomento de la Cultura, Deporte y Recreación					705,200.00	18,700.00	723,900.00	166,245.10	55,981.70	55,981.70	55,342.70	222,226.80	501,673.20									
1.2	15	00	0001									Fomento de la Cultura y el Arte					465,660.00	18,700.00	484,360.00	110,860.00	37,520.00	37,520.00	37,520.00	148,380.00	335,980.00									
1.2	15	00	0001				2	1				REMUNERACIONES Y CONTRIBUCIONES					465,660.00	18,700.00	484,360.00	110,860.00	37,520.00	37,520.00	37,520.00	148,380.00	335,980.00									
1.2	15	00	0001				2	1	1			REMUNERACIONES					465,660.00	18,700.00	484,360.00	110,860.00	37,520.00	37,520.00	37,520.00	148,380.00	335,980.00									
1.2	15	00	0001	0			2	1	1	01		Sueldos fijos	4303	1955	100		429,840.00	18,700.00	448,540.00	110,860.00	37,520.00	37,520.00	37,520.00	148,380.00	300,160.00									
1.2	15	00	0001	0			2	1	1	01		Sueldo Anual No. 13	4303	2006	001		38,820.00	0.00	38,820.00	0.00	0.00	0.00	0.00	0.00	35,820.00									
1.2	15	00	0002									Desarrollo de Eventos Deportivos y Recreación					239,540.00	0.00	239,540.00	55,385.10	18,461.70	18,461.70	17,822.70	73,846.80	165,693.20									
1.2	15	00	0002				2	1				REMUNERACIONES Y CONTRIBUCIONES					239,540.00	0.00	239,540.00	55,385.10	18,461.70	18,461.70	17,822.70	73,846.80	165,693.20									
1.2	15	00	0002				2	1	1			REMUNERACIONES					234,000.00	0.00	234,000.00	54,000.00	18,000.00	18,000.00	17,822.70	72,000.00	162,000.00									
1.2	15	00	0002	0			2	1	1	01		Sueldos fijos	4302	1955	100		216,000.00	0.00	216,000.00	54,000.00	18,000.00	18,000.00	17,822.70	72,000.00	144,000.00									
1.2	15	00	0002	0			2	1	1	01		Sueldo Anual No. 13	4302	2006	001		4302	50	2006	001	18,000.00	0.00	0.00	0.00	0.00	18,000.00								

1- Contraloría General de la República, 2- Cámara de Cuentas, 3- Comisión de Fiscalización y Control, 4- Ayuntamiento Municipal, 5- Dirección General de Presupuesto (DIGEPRES), 6- Dirección General de Contabilidad Gubernamental (DIGECOG)

MINISTERIO DE HACIENDA
DIRECCION GENERAL DE PRESUPUESTO
EJECUCION DE LOS GASTOS Y APLICACIONES FINANCIERAS POR DESTINO DE FONDOS Y ESTRUCTURA PROGRAMATICA
CORRESPONDIENTE AL MES ABRIL DEL 2020

Código del Capítulo: 7140

Denominación: Avuntamiento Municipal de Villa Jaraguá

Destino de Fondos	Estructura Programática					Institución Receptora	SNIP	Tipo	Objeto	Cuenta	Subcuenta	Auxiliar	Denominación del Gasto	Función	Fuente Financiamiento	Fuente Específica	Organismo Financador	Presupuesto							Ejecución del Gasto					
	Partidas no Asig. a Prog.	Programa	Proyecto	Actividad / Obra														Original	Modificaciones	Vigente	Acumulado Anterior	Compromiso	Devengado	Pagado	Devengado a la Fecha	Balance Disponible				
1	2	3	4	5	6	7	8	9	10	11	12	13	14	15	16	17	18	19	20 = 18 + 19	21	22	23	24	25 = 21 + 23	26 = 20 - 25					
1.2		15	00	0002			2	1	5			CONTRIBUCIONES A LA SEGURIDAD SOCIAL					5,540.00	0.00	5,540.00	1,385.10	461.70	461.70	0.00	1,846.80	3,693.20					
1.2		15	00	0002	0		2	1	5	1	01	Contribuciones al seguro de salud	4302	20	1955	100	2,552.00	0.00	2,552.00	638.10	212.70	212.70	0.00	850.80	1,701.20					
1.2		15	00	0002	0		2	1	5	2	01	Contribuciones al seguro de pensiones	4302	20	1955	100	2,556.00	0.00	2,556.00	639.00	213.00	213.00	0.00	852.00	1,704.00					
1.2		15	00	0002	0		2	1	5	3	01	Contribuciones al seguro de riesgo laboral	4302	20	1955	100	432.00	0.00	432.00	108.00	36.00	36.00	0.00	144.00	288.00					
1.2		96										Deuda Pública Y Otras Operaciones Financieras					28,000.00	17,835.66	45,835.66	26,724.80	0.00	0.00	0.00	26,724.80	19,110.86					
1.2		96		0002			2	9				GASTOS FINANCIEROS					28,000.00	17,835.66	45,835.66	26,724.80	0.00	0.00	0.00	26,724.80	19,110.86					
1.2		96		0002			2	9	1			INTERESES DE LA DEUDA PUBLICA INTERNA					28,000.00	17,835.66	45,835.66	26,724.80	0.00	0.00	0.00	26,724.80	19,110.86					
1.2		96		0002	0		2	9	1	1	01	Intereses de la deuda pública interna de corto plazo	5101	20	1955	100	28,000.00	17,835.66	45,835.66	26,724.80	0.00	0.00	0.00	26,724.80	19,110.86					
1.2		98										Adm. de Contribuciones Especiales (Transf. Priv.)					258,000.00	0.00	258,000.00	56,500.00	21,500.00	21,500.00	0.00	78,000.00	180,000.00					
1.2		98										TRANSFERENCIAS CORRIENTES					258,000.00	0.00	258,000.00	56,500.00	21,500.00	21,500.00	0.00	78,000.00	180,000.00					
1.2		98										TRANSFERENCIAS CORRIENTES AL SECTOR PRIVADO					258,000.00	0.00	258,000.00	56,500.00	21,500.00	21,500.00	0.00	78,000.00	180,000.00					
1.2		98					2	4	1	5		Transferencias corrientes a Empresas del Sector Privado					210,000.00	0.00	210,000.00	56,500.00	21,500.00	21,500.00	0.00	78,000.00	132,000.00					
1.2		98					2	4	1	5	01	Transferencias corrientes a Empresas del Sector Privado	2201	20	1955	100	24,000.00	0.00	24,000.00	6,000.00	2,000.00	2,000.00	0.00	8,000.00	16,000.00					
1.2		98					2	4	1	5	01	Transferencias corrientes a Empresas del Sector Privado	4510	20	1955	100	186,000.00	0.00	186,000.00	50,500.00	19,500.00	19,500.00	0.00	70,000.00	116,000.00					
1.2		98					2	4	1	6	01	Transferencias corrientes a asociaciones sin fines de lucro	4203	20	1955	100	48,000.00	0.00	48,000.00	0.00	0.00	0.00	0.00	0.00	48,000.00					

MINISTERIO DE HACIENDA
DIRECCION GENERAL DE PRESUPUESTO
EJECUCION DE LOS GASTOS Y APLICACIONES FINANCIERAS POR DESTINO DE FONDOS Y ESTRUCTURA PROGRAMATICA
CORRESPONDIENTE AL MES ABRIL DEL 2020

Código del Capítulo: 7140

Denominación: Ayuntamiento Municipal de Villa Jaraque

1	2	3	4	5	6	7	8	9	10	11	12	13	14	15	16	17	18	Presupuesto			Ejecución del Gasto					
																		Original	Modificaciones	Vigente	Acumulado Anterior	Compromiso	Devengado	Pagado	Devengado a la Fecha	Balance Disponible
Destino de Fondos	Partidas no Asig. a Prog.	Programa	Proyecto	Actividad / Obra	Institución Receptora	SNIP	Tipo	Objeto	Cuenta	Subcuenta	Auxiliar	Denominación del Gasto	Función	Fuente Financiamiento	Fuente Especifica	Organismo Financiador	19	20 = 18 + 19	21	22	23	24	25 = 21 + 23	26 = 20 - 25		
1.3												Programas de Educación, Género y Salud						1,019,502.00	98,714.60	1,118,216.60	264,895.09	101,928.15	101,928.15	108,928.15	366,823.24	751,393.36
1.3						2						CLASIFICADOR DEL GASTO						1,019,502.00	98,714.60	1,118,216.60	264,895.09	101,928.15	101,928.15	108,928.15	366,823.24	751,393.36
1.3		01										Normas, Políticas y Administración Municipal						3,600.00	0.00	3,600.00	895.09	328.15	328.15	328.15	1,223.24	2,376.76
1.3		01	00	0004								Servicios Administrativos y Financieros						3,600.00	0.00	3,600.00	895.09	328.15	328.15	328.15	1,223.24	2,376.76
1.3		01	00	0004		2	2					CONTRATACIÓN DE SERVICIOS						3,600.00	0.00	3,600.00	895.09	328.15	328.15	328.15	1,223.24	2,376.76
1.3		01	00	0004		2	2	8				OTROS SERVICIOS NO INCLUIDOS EN CONCEPTOS ANTERIORES						3,600.00	0.00	3,600.00	895.09	328.15	328.15	328.15	1,223.24	2,376.76
1.3		01	00	0004	0	2	2	8	2	01		Comisiones y gastos bancarios	1102		9995	102		3,600.00	0.00	3,600.00	895.09	328.15	328.15	328.15	1,223.24	2,376.76
1.3		14										Gestión y Administración de Servicios Sociales						847,902.00	98,714.60	946,616.60	226,000.00	87,600.00	87,600.00	94,600.00	313,600.00	633,016.60
1.3		14	00	0001								Asistencia Social						482,602.00	98,714.60	581,316.60	144,600.00	57,200.00	57,200.00	63,200.00	383,516.60	
1.3		14	00	0001					4			TRANSFERENCIAS CORRIENTES						482,602.00	98,714.60	581,316.60	144,600.00	57,200.00	57,200.00	63,200.00	383,516.60	
1.3		14	00	0001					4	1		TRANSFERENCIAS CORRIENTES AL SECTOR PRIVADO						482,602.00	98,714.60	581,316.60	144,600.00	57,200.00	57,200.00	63,200.00	383,516.60	
1.3		14	00	0001					4	1	2	Ayudas y donaciones a personas						482,602.00	98,714.60	581,316.60	144,600.00	57,200.00	57,200.00	63,200.00	383,516.60	
1.3		14	00	0001	0				4	1	2	Ayudas y donaciones programadas a hogares y personas	4510		1955	100		482,400.00	36,000.00	518,400.00	128,600.00	50,700.00	50,700.00	56,700.00	179,300.00	339,100.00

Código del Capítulo: 7140

MINISTERIO DE HACIENDA
DIRECCION GENERAL DE PRESUPUESTO
EJECUCION DE LOS GASTOS Y APLICACIONES FINANCIERAS POR DESTINO DE FONDOS Y ESTRUCTURA PROGRAMATICA
CORRESPONDIENTE AL MES ABRIL DEL 2020

Denominación: Ayuntamiento Municipal de Villa Jaraque

Destino de Fondos	Estructura Programática					Institución Receptora	SNIP	Tipo	Objeto	Cuenta	Subcuenta	Auxiliar	Denominación del Gasto	Función	Fuente Financiamiento	Fuente Específica	Organismo Financiado	Presupuesto					Ejecución del Gasto				
	1	2	3	4	5													6	7	8	9	10	11	12	13	14	15
1.3	14	00	0001	0	0	2	4	1	2	02		Ayudas y donaciones ocasionales a hogares y personas	4510	20	1955	100		202.00	60,202.56	60,404.56	11,000.00	6,500.00	6,500.00	6,500.00	6,500.00	17,500.00	42,904.56
1.3	14	00	0001	0	0	2	4	1	2	02		Ayudas y donaciones ocasionales a hogares y personas	4510	30	9998	102		0.00	2,512.04	2,512.04	1,000.00	0.00	0.00	0.00	0.00	1,000.00	1,512.04
1.3	14	00	0002			2	1					Educación y Formación Integral						336,700.00	0.00	336,700.00	78,800.00	28,200.00	28,200.00	29,200.00	107,000.00	229,700.00	
1.3	14	00	0002			2	1					REMUNERACIONES Y CONTRIBUCIONES						102,700.00	0.00	102,700.00	19,300.00	5,700.00	5,700.00	5,700.00	25,000.00	77,700.00	
1.3	14	00	0002	0	0	2	1	1	01			Salarios fijos	4409	20	1955	100		94,800.00	0.00	94,800.00	19,300.00	5,700.00	5,700.00	5,700.00	25,000.00	69,800.00	
1.3	14	00	0002	0	0	2	1	1	4	01		Salario Anual No. 13	4409	20	1955	100		7,900.00	0.00	7,900.00	0.00	0.00	0.00	0.00	0.00	7,900.00	
1.3	14	00	0002			2	4					TRANSFERENCIAS CORRIENTES						234,000.00	0.00	234,000.00	59,500.00	22,500.00	22,500.00	23,500.00	82,000.00	152,000.00	
1.3	14	00	0002			2	4	1				TRANSFERENCIAS CORRIENTES AL SECTOR PRIVADO						234,000.00	0.00	234,000.00	59,500.00	22,500.00	22,500.00	23,500.00	82,000.00	152,000.00	
1.3	14	00	0002	0	0	2	4	1	4	01		Bezas Nacionales	4409	20	1955	100		234,000.00	0.00	234,000.00	59,500.00	22,500.00	22,500.00	23,500.00	82,000.00	152,000.00	
1.3	14	00	0003									Prestaciones de Salud y Asistencia Primaria						28,600.00	0.00	28,600.00	6,600.00	2,200.00	2,200.00	2,200.00	8,800.00	19,800.00	
1.3	14	00	0003			2	1					REMUNERACIONES Y CONTRIBUCIONES						28,600.00	0.00	28,600.00	6,600.00	2,200.00	2,200.00	2,200.00	8,800.00	19,800.00	
1.3	14	00	0003			2	1	1				REMUNERACIONES						28,600.00	0.00	28,600.00	6,600.00	2,200.00	2,200.00	2,200.00	8,800.00	19,800.00	
1.3	14	00	0003	0	0	2	1	1	01			Salarios fijos	4203	20	1955	100		26,400.00	0.00	26,400.00	6,600.00	2,200.00	2,200.00	2,200.00	8,800.00	17,600.00	
1.3	14	00	0003	0	0	2	1	1	4	01		Salario Anual No. 13	4203	20	1955	100		2,200.00	0.00	2,200.00	0.00	0.00	0.00	0.00	0.00	2,200.00	
1.3	98											Adm. de Contribuciones Especiales (Transf. Pth.)						168,000.00	0.00	168,000.00	38,000.00	14,000.00	14,000.00	14,000.00	52,000.00	116,000.00	

MINISTERIO DE HACIENDA
DIRECCION GENERAL DE PRESUPUESTO
EJECUCION DE LOS GASTOS Y APLICACIONES FINANCIERAS POR DESTINO DE FONDOS Y ESTRUCTURA PROGRAMATICA
CORRESPONDIENTE AL MES ABRIL DEL 2020
Denominación: Ayuntamiento Municipal de Villa Jaraguá

Código del Capítulo: 7140						Presupuesto												Ejecución del Gasto							
Destino de Fondos	Partidas no Asig. a Prog.	Estructura Programática			Institución Receptora	SNIP	Tipo	Objeto	Cuenta	Subcuenta	Auxiliar	Denominación del Gasto	Función	Fuente Financiamiento	Fuente Específica	Organismo Financiado	Presupuesto			Ejecución del Gasto					
		Programa	Proyecto	Actividad / Obra													Original	Modificaciones	Vigente	Acumulado Anterior	Compromiso	Devengado	Pagado	Devengado a la Fecha	Balance Disponible
1	2	3	4	5	6	7	8	9	10	11	12	13	14	15	16	17	18	19	20 = 18 + (-) 19	21	22	23	24	25 = 21 + 23	26 = 20 - 25
1.3	98						2	4			TRANSFERENCIAS CORRIENTES						168,000.00	0.00	168,000.00	38,000.00	14,000.00	14,000.00	14,000.00	52,000.00	116,000.00
1.3	98						2	4	1		TRANSFERENCIAS AL SECTOR PRIVADO						168,000.00	0.00	168,000.00	38,000.00	14,000.00	14,000.00	14,000.00	52,000.00	116,000.00
1.3	98						2	4	1	5	Transferencias corrientes a Empresas del Sector Privado						168,000.00	0.00	168,000.00	38,000.00	14,000.00	14,000.00	14,000.00	52,000.00	116,000.00
1.3	98						2	4	1	5	Transferencias corrientes a Empresas del Sector Privado						48,000.00	0.00	48,000.00	12,000.00	4,000.00	4,000.00	4,000.00	16,000.00	32,000.00
1.3	98						2	4	1	5	Transferencias corrientes a Empresas del Sector Privado						96,000.00	0.00	96,000.00	20,000.00	8,000.00	8,000.00	8,000.00	28,000.00	68,000.00
1.3	98						2	4	1	5	Transferencias corrientes a Empresas del Sector Privado						24,000.00	0.00	24,000.00	6,000.00	2,000.00	2,000.00	2,000.00	8,000.00	16,000.00
2											GASTOS DE CAPITAL E INVERSION						8,428,326.00	1,183,138.75	9,611,464.75	936,653.72	521,841.80	521,841.80	503,365.09	1,458,505.52	8,152,959.23
2.1											Bienes Muebles, Inmuebles no clasificado en categoría proyecto						2,401,406.00	436,113.15	2,837,519.15	372,368.98	393,498.10	393,498.10	374,495.49	765,867.08	2,071,652.07
2.1							2				CLASIFICADOR DEL GASTO						2,401,406.00	436,113.15	2,837,519.15	372,368.98	393,498.10	393,498.10	374,495.49	765,867.08	2,071,652.07
2.1	01										Normas, Políticas y Administración Municipal						1,177,000.00	112,165.07	1,289,165.07	144,294.87	188,022.44	188,022.44	178,903.77	332,317.31	956,847.76
2.1	01	00	0003								Administración Municipal						1,125,700.00	112,165.07	1,237,865.07	111,130.00	186,991.19	186,991.19	177,872.52	298,121.19	939,743.88
2.1	01	00	0003								CONTRATACIÓN DE SERVICIOS						144,000.00	0.00	144,000.00	36,000.00	12,000.00	12,000.00	11,400.00	48,000.00	96,000.00
2.1	01	00	0003								OTROS SERVICIOS NO INCLUIDOS EN CONCEPTOS ANTERIORES						144,000.00	0.00	144,000.00	36,000.00	12,000.00	12,000.00	11,400.00	48,000.00	96,000.00
2.1	01	00	0003	0						05	Servicios de informática y sistemas computarizados						144,000.00	0.00	144,000.00	36,000.00	12,000.00	12,000.00	11,400.00	48,000.00	96,000.00

Código del Capítulo: 7140

Denominación: Ayuntamiento Municipal de Villa Jaraque

MINISTERIO DE HACIENDA
DIRECCION GENERAL DE PRESUPUESTO
EJECUCION DE LOS GASTOS Y APLICACIONES FINANCIERAS POR DESTINO DE FONDOS Y ESTRUCTURA PROGRAMATICA
CORRESPONDIENTE AL MES ABRIL DEL 2020

Destino de Fondos	Estructura Programática				Institución Receptora	SNIP	Clasificador del Gasto												Presupuesto							Ejecución del Gasto						
	Partidas no Asig. a Prog.	Programa	Proyecto	Actividad / Obra			Tipo	Objeto	Cuenta	Subcuenta	Auxiliar	Denominación del Gasto	Función	Fuente Financiamiento	Fuente Específica	Organismo Financiador	Original	Modificaciones	Vigente	Acumulado Anterior	Compromiso	Devengado	Pagado	Devengado a la Fecha	Balance Disponible							
1	2	3	4	5	6	7	8	9	10	11	12	13	14	15	16	17	18	19	20 = 18 + 19	21	22	23	24	25 = 21 + 23	26 = 20 - 25							
2.1	01	00	0003	0	0	2	3	7	1	02	Gasol	1101	20	1955	100	580,000.00	12,165.07	637,165.07	75,130.00	161,031.97	161,031.97	153,104.40	236,161.97	401,003.10								
2.1	01	00	0003	0	0	2	3	7	1	05	Aceites y Grasas	1101	20	1955	100	20,000.00	0.00	580,000.00	75,130.00	144,771.00	144,771.00	137,532.45	219,901.00	360,099.00								
2.1	01	00	0003	0	0	2	3	7	1	05	Aceites y Grasas	1101	20	1955	100	25,000.00	0.00	20,000.00	0.00	16,260.97	16,260.97	15,571.95	16,260.97	3,739.03								
2.1	01	00	0003	0	0	2	3	7	1	05	Aceites y Grasas	1101	30	9996	102	0.00	0.00	25,000.00	0.00	0.00	0.00	0.00	0.00	25,000.00								
2.1	01	00	0003	0	0	2	3	7	1	05	Aceites y Grasas	1101	30	9998	102	0.00	12,165.07	12,165.07	0.00	0.00	0.00	0.00	0.00	12,165.07								
2.1	01	00	0003	0	0	2	3	9	6	01	Productos eléctricos y afines	1101	20	1955	100	290,000.00	100,000.00	390,000.00	0.00	13,959.22	13,959.22	13,368.12	13,959.22	376,040.78								
2.1	01	00	0003	0	0	2	6	1	1	01	BIENES MUEBLES, INMUEBLES E INTANGIBLES	1101	20	1955	100	66,700.00	0.00	66,700.00	0.00	0.00	0.00	0.00	0.00	66,700.00								
2.1	01	00	0003	0	0	2	6	1	1	01	MOBILIARIO Y EQUIPO	1101	20	1955	100	66,700.00	0.00	66,700.00	0.00	0.00	0.00	0.00	0.00	66,700.00								
2.1	01	00	0003	0	0	2	6	1	1	01	Muebles de oficina y estantería	1101	20	1955	100	22,300.00	0.00	22,300.00	0.00	0.00	0.00	0.00	0.00	22,300.00								
2.1	01	00	0003	0	0	2	6	1	3	01	Equipo computacional	1101	20	1955	100	5,900.00	0.00	5,900.00	0.00	0.00	0.00	0.00	0.00	5,900.00								
2.1	01	00	0003	0	0	2	6	1	4	01	Electrodomesticos	1101	20	1955	100	2,500.00	0.00	2,500.00	0.00	0.00	0.00	0.00	0.00	2,500.00								
2.1	01	00	0003	0	0	2	6	1	9	01	Otros mobiliarios y equipos no identificados precedentemente	1101	20	1955	100	36,000.00	0.00	36,000.00	0.00	0.00	0.00	0.00	0.00	36,000.00								
2.1	01	00	0004	0	0	2	2	2	2	2	CONTRATACION DE SERVICIOS	1101	20	1955	100	51,300.00	0.00	51,300.00	33,164.87	1,031.25	1,031.25	1,031.25	34,196.12	17,103.88								
2.1	01	00	0004	0	0	2	2	2	2	2	CONTRATACION DE SERVICIOS	1101	20	1955	100	20,000.00	0.00	20,000.00	5,564.87	1,031.25	1,031.25	1,031.25	6,996.12	13,003.88								

Código del Capítulo: 7140

Denominación: Ayuntamiento Municipal de Villa Jaragua

**MINISTERIO DE HACIENDA
DIRECCION GENERAL DE PRESUPUESTO
EJECUCION DE LOS GASTOS Y APLICACIONES FINANCIERAS POR DESTINO DE FONDOS Y ESTRUCTURA PROGRAMATICA
CORRESPONDIENTE AL MES ABRIL DEL 2020**

Destino de Fondos	Estructura Programática					Institución Receptora	SNIP	Tipo	Objeto	Cuenta	Subcuenta	Auxiliar	Denominación del Gasto	Función	Fuente Financiamiento	Fuente Especifica	Organismo Financiado	Presupuesto							
	Partidas no Asig. a Prog.	Programa	Proyecto	Actividad / Obra														Original	Modificaciones	Vigente	Acumulado Anterior	Compromiso	Devengado	Pagado	Devengado a la Fecha
1	2	3	4	5	6	7	8	9	10	11	12	13	14	15	16	17	18	19	20 = 18 + 19	21	22	23	24	25 = 21 + 23	26 = 20 - 25
2.1	01	00	0004				2	2	8			OTROS SERVICIOS NO INCLUIDOS EN CONCEPTOS ANTERIORES					20,000.00	0.00	20,000.00	5,964.87	1,031.25	1,031.25	1,031.25	6,996.12	13,003.88
2.1	01	00	0004		0		2	2	8	2	01	Comisiones y gastos Bancarios	1102	30	9995	102	20,000.00	0.00	20,000.00	5,964.87	1,031.25	1,031.25	1,031.25	6,996.12	13,003.88
2.1	01	00	0004				2	3				MATERIALES Y SUMINISTROS					1,300.00	0.00	1,300.00	0.00	0.00	0.00	0.00	0.00	1,300.00
2.1	01	00	0004				2	3	7			COMBUSTIBLES, LUBRICANTES, PRODUCTOS QUIMICOS Y CONEXOS					1,300.00	0.00	1,300.00	0.00	0.00	0.00	0.00	0.00	1,300.00
2.1	01	00	0004		0		2	3	7	1	04	Gas GLP	1102	20	1955	100	1,300.00	0.00	1,300.00	0.00	0.00	0.00	0.00	0.00	1,300.00
2.1	01	00	0004				2	6				BIENES MUEBLES, INMUEBLES E INTANGIBLES					30,000.00	0.00	30,000.00	27,200.00	0.00	0.00	0.00	0.00	27,200.00
2.1	01	00	0004				2	6	1			MOBILIARIO Y EQUIPO					30,000.00	0.00	30,000.00	27,200.00	0.00	0.00	0.00	0.00	27,200.00
2.1	01	00	0004		0		2	6	1	1	01	Muebles de oficina y estantería	1102	30	9995	102	30,000.00	0.00	30,000.00	27,200.00	0.00	0.00	0.00	0.00	27,200.00
2.1	11											Obras Públicas Municipales					295,648.00	223,948.08	519,596.08	105,000.00	0.00	0.00	0.00	0.00	414,596.08
2.1	11	00	0001									Coordinación, Ejecución y Fiscalización de Obras					295,648.00	223,948.08	519,596.08	105,000.00	0.00	0.00	0.00	0.00	414,596.08
2.1	11	00	0001				2	2				CONTRATACIÓN DE SERVICIOS					271,348.00	208,948.08	480,296.08	105,000.00	0.00	0.00	0.00	0.00	375,296.08
2.1	11	00	0001				2	2	7			SERVICIOS DE CONSERVACION, REPARACIONES MENORES E INSTALACIONES TEMPORALES					271,348.00	0.00	271,348.00	105,000.00	0.00	0.00	0.00	0.00	166,348.00
2.1	11	00	0001				2	2	7	1		Contratación de obras menores					271,348.00	0.00	271,348.00	105,000.00	0.00	0.00	0.00	0.00	166,348.00

Código del Capítulo: 7140

Denominación: Ayuntamiento Municipal de Villa Jaraque

MINISTERIO DE HACIENDA
DIRECCION GENERAL DE PRESUPUESTO
EJECUCION DE LOS GASTOS Y APLICACIONES FINANCIERAS POR DESTINO DE FONDOS Y ESTRUCTURA PROGRAMATICA
CORRESPONDIENTE AL MES ABRIL DEL 2020

Destino de Fondos	Estructura Programática					Institución Receptora	SNIP	Clasificador del Gasto					Presupuesto								Ejecución del Gasto							
	Partidas no Asig. a Prog.	Programa	Proyecto	Actividad / Obra				Denominación del Gasto	Función	Fuente Financiamiento	Fuente Específica	Organismo Financador	Original	Modificaciones	Vigente	Acumulado Anterior	Compromiso	Devengado	Pagado	Devengado a la Fecha	Balance Disponible							
1	2	3	4	5	6	7	8	9	10	11	12	13	14	15	16	17	18	19	20 = 18 + 19	21	22	23	24	25 = 21 + 23	26 = 20 - 25			
2.1		11	00	0001	0			2	2	7	1	01	Obras Menores en edificaciones	2503	20	1955	100	40,000.00	0.00	40,000.00	0.00	0.00	0.00	0.00	0.00	0.00	40,000.00	
2.1		11	00	0001	0			2	2	7	1	02	Servicios especiales de mantenimiento y reparación	2503	20	1955	100	40,000.00	0.00	40,000.00	0.00	0.00	0.00	0.00	0.00	0.00	40,000.00	
2.1		11	00	0001	0			2	2	7	1	02	Servicios especiales de mantenimiento y reparación	2503	30	9995	102	58,348.00	0.00	58,348.00	0.00	0.00	0.00	0.00	0.00	0.00	58,348.00	
2.1		11	00	0001	0			2	2	7	1	02	Servicios especiales de mantenimiento y reparación	2503	30	9996	102	2,000.00	0.00	2,000.00	0.00	0.00	0.00	0.00	0.00	0.00	2,000.00	
2.1		11	00	0001	0			2	2	7	1	07	Servicios de pintura y derivados con fines de higiene y embellecimiento	2503	20	1955	100	115,000.00	0.00	115,000.00	105,000.00	0.00	0.00	0.00	0.00	0.00	105,000.00	
2.1		11	00	0001	0			2	2	7	1	07	Servicios de pintura y derivados con fines de higiene y embellecimiento	2503	30	9998	102	10,000.00	0.00	10,000.00	0.00	0.00	0.00	0.00	0.00	0.00	10,000.00	
2.1		11	00	0001	0			2	2	7	1	07	Servicios de pintura y derivados con fines de higiene y embellecimiento	2503	40	9992	103	6,000.00	0.00	6,000.00	0.00	0.00	0.00	0.00	0.00	0.00	6,000.00	
2.1		11	00	0001				2	2	8			OTROS SERVICIOS NO INCLUIDOS EN CONCEPTOS ANTERIORES					208,948.08	0.00	208,948.08	0.00	0.00	0.00	0.00	0.00	0.00	208,948.08	
2.1		11	00	0001				2	2	8	7		Servicios Técnicos y Profesionales					208,948.08	0.00	208,948.08	0.00	0.00	0.00	0.00	0.00	0.00	208,948.08	
2.1		11	00	0001	0			2	2	8	7	01	Estudios de Ingeniería, arquitectura, investigaciones y análisis de factibilidad	2503	30	9998	102	150,000.00	0.00	150,000.00	0.00	0.00	0.00	0.00	0.00	0.00	150,000.00	
2.1		11	00	0001	0			2	2	8	7	02	Servicios Jurídicos	2503	30	9998	102	58,948.08	0.00	58,948.08	0.00	0.00	0.00	0.00	0.00	0.00	58,948.08	
2.1		11	00	0001				2	2	8			BIENES MUEBLES, INMUEBLES E INTANGIBLES					15,000.00	0.00	15,000.00	0.00	0.00	0.00	0.00	0.00	0.00	15,000.00	
2.1		11	00	0001				2	2	8			MAQUINARIA, OTROS EQUIPOS Y HERRAMIENTAS					24,300.00	0.00	24,300.00	0.00	0.00	0.00	0.00	0.00	0.00	24,300.00	
2.1		11	00	0001				2	2	6								15,000.00	0.00	15,000.00	0.00	0.00	0.00	0.00	0.00	0.00	15,000.00	
2.1		11	00	0001				2	2	5								39,300.00	0.00	39,300.00	0.00	0.00	0.00	0.00	0.00	0.00	39,300.00	

Código del Capítulo: 7140

Denominación: Ayuntamiento Municipal de Villa Jaraque

MINISTERIO DE HACIENDA
DIRECCION GENERAL DE PRESUPUESTO
EJECUCION DE LOS GASTOS Y APLICACIONES FINANCIERAS POR DESTINO DE FONDOS Y ESTRUCTURA PROGRAMATICA
CORRESPONDIENTE AL MES ABRIL DEL 2020

Destino de Fondos	Estructura Programática					Institución Receptora	SNIP	Clasificador del Gasto					Función	Fuente Financiamiento	Fuente Específica	Organismo Financiado	Presupuesto						Ejecución del Gasto					
	Partidas no Asig. a Prog.	Programa	Proyecto	Actividad / Obra				Denominación del Gasto											Original	Modificaciones	Vigente	Acumulado Anterior	Compromiso	Devengado	Pagado	Devengado a la Fecha	Balance Disponible	
1	2	3	4	5	6	7	8	9	10	11	12	13	14	15	16	17	18	19	20 = 18 + 19	21	22	23	24	25 = 21 + 23	26 = 20 - 25			
2.1	11	00	0001	0	0	2	6	5	7	01		Herramientas y máquinas-herramientas	2503	20	1955	100	24,300.00	15,000.00	39,300.00	0.00	0.00	0.00	0.00	0.00	0.00	39,300.00		
2.1	12											Gestión y Administración de Servicios Públicos					895,000.00	100,000.00	995,000.00	89,316.50	205,475.66	205,475.66	195,591.72	294,792.16	700,207.94			
2.1	12	00	0003	0								Manejo de Residuos Sólidos					895,000.00	100,000.00	995,000.00	89,316.50	205,475.66	205,475.66	195,591.72	294,792.16	700,207.94			
2.1	12	00	0003			2	2					CONTRATACION DE SERVICIOS					300,000.00	0.00	300,000.00	21,586.50	39,500.00	39,500.00	37,703.86	61,086.50	238,913.50			
2.1	12	00	0003			2	2	7				SERVICIOS DE CONSERVACION, REPARACIONES MENORES E INSTALACIONES TEMPORALES					300,000.00	0.00	300,000.00	21,586.50	39,500.00	39,500.00	37,703.86	61,086.50	238,913.50			
2.1	12	00	0003			2	2	7	2			Mantenimiento y reparación de maquinarias y equipos					300,000.00	0.00	300,000.00	21,586.50	39,500.00	39,500.00	37,703.86	61,086.50	238,913.50			
2.1	12	00	0003	0		2	2	7	2	06		Mantenimiento y reparación de equipos de transporte, tracción y elevación	3202	20	1955	100	280,000.00	0.00	280,000.00	21,586.50	39,500.00	39,500.00	37,703.86	61,086.50	218,913.50			
2.1	12	00	0003	0		2	2	7	2	06		Mantenimiento y reparación de equipos de transporte, tracción y elevación	3202	30	9996	102	5,000.00	0.00	5,000.00	0.00	0.00	0.00	0.00	0.00	5,000.00			
2.1	12	00	0003	0		2	2	7	2	06		Mantenimiento y reparación de equipos de transporte, tracción y elevación	3202	30	9998	102	10,000.00	0.00	10,000.00	0.00	0.00	0.00	0.00	0.00	10,000.00			
2.1	12	00	0003	0		2	2	7	2	06		Mantenimiento y reparación de equipos de transporte, tracción y elevación	3202	40	9992	103	5,000.00	0.00	5,000.00	0.00	0.00	0.00	0.00	0.00	5,000.00			
2.1	12	00	0003			2	3					MATERIALES Y SUMINISTROS					595,000.00	100,000.00	695,000.00	67,730.00	165,975.66	165,975.66	157,887.86	233,705.66	461,294.34			
2.1	12	00	0003			2	3					PRODUCTOS DE CUERO, CAUCHO Y PLASTICO					100,000.00	50,000.00	150,000.00	0.00	10,800.00	10,800.00	10,800.00	10,800.00	139,200.00			
2.1	12	00	0003	0		2	3	5	3	01		Llantas y neumáticos	3202	20	1955	100	100,000.00	50,000.00	150,000.00	0.00	10,800.00	10,800.00	10,800.00	10,800.00	139,200.00			

1- Contraloría General de la República, 2- Cámara de Cuentas, 3- Comisión de Fiscalización y Control, 4- Ayuntamiento Municipal, 5- Dirección General de Presupuesto (DIGEPRES), 6- Dirección General de Contabilidad Gubernamental (DIGECOG)

Código del Capítulo: 7140

Denominación: Avuntamiento Municipal de Villa Jaraque

MINISTERIO DE HACIENDA
DIRECCION GENERAL DE PRESUPUESTO
EJECUCIÓN DE LOS GASTOS Y APLICACIONES FINANCIERAS POR DESTINO DE FONDOS Y ESTRUCTURA PROGRAMATICA
CORRESPONDIENTE AL MES ABRIL DEL 2020

Destino de Fondos	Estructura Programática					Institución Receptora	SNIP	Clasificador del Gasto					Función	Fuente Financiamiento	Fuente Especifica	Organismo Financidor	Presupuesto							Ejecución del Gasto						
	Partidas no Asig. a Prog.	Programa	Proyecto	Actividad / Obra				Denominación del Gasto	Original	Modificaciones	Vigente	Acumulado Anterior					Compromiso	Devengado	Pagado	Devengado a la Fecha	Balance Disponible									
1	2	3	4	5	6	7	8	9	10	11	12	13	14	15	16	17	18	19	20 = 18 + 19	21	22	23	24	25 = 21 + 23	26 = 20 - 25					
2.1		12	00	0003			2	3	6		04	PRODUCTOS DE MINERALES, METALICOS Y NO METALICOS	3202	20	1955	100	35,000.00	50,000.00	85,000.00	0.00	27,362.66	27,362.66	26,205.51	27,362.66	57,637.34					
2.1		12	00	0003			2	3	6		04	Herramientas menores	3202	20	1955	100	35,000.00	50,000.00	85,000.00	0.00	27,362.66	27,362.66	26,205.51	27,362.66	57,637.34					
2.1		12	00	0003			2	3	7			COMBUSTIBLES, LUBRICANTES, PRODUCTOS QUIMICOS Y CONEXOS					480,000.00	0.00	480,000.00	67,30.00	127,813.00	127,813.00	121,422.35	195,543.00	264,457.00					
2.1		12	00	0003			2	3	7			Gasoli	3202	20	1955	100	460,000.00	0.00	460,000.00	67,30.00	127,813.00	127,813.00	121,422.35	195,543.00	264,457.00					
2.1	96			0002			2	9				Deuda Publica y Otras Operaciones Financieras					33,758.00	0.00	33,758.00	33,757.61	0.00	0.00	0.00	33,757.61	0.39					
2.1	96			0002			2	9				GASTOS FINANCIEROS					33,758.00	0.00	33,758.00	33,757.61	0.00	0.00	0.00	33,757.61	0.39					
2.1	96			0002			2	9	1			INTERESES DE LA DEUDA PUBLICA INTERNA					33,758.00	0.00	33,758.00	33,757.61	0.00	0.00	0.00	33,757.61	0.39					
2.1	96			0002	0		2	9	1	1	01	Intereses de la deuda publica interna de corto plazo	5101	20	1955	100	33,758.00	0.00	33,758.00	33,757.61	0.00	0.00	0.00	33,757.61	0.39					
2.2												Obras de Infraestructura					6,026,920.00	747,025.60	6,773,945.60	564,294.74	128,343.70	128,343.70	128,869.60	692,638.44	6,081,307.16					
2.2												CLASIFICADOR DEL GASTO					6,026,920.00	747,025.60	6,773,945.60	564,294.74	128,343.70	128,343.70	128,869.60	692,638.44	6,081,307.16					
2.2												Obras Publicas Municipales					6,026,920.00	747,025.60	6,773,945.60	564,294.74	128,343.70	128,343.70	128,869.60	692,638.44	6,081,307.16					
2.2												Construcción de Vias de Comunicación y Conexos					3,225,861.00	618,755.52	3,844,616.52	319,394.74	14,142.35	14,142.35	12,728.11	333,537.09	3,511,079.43					
2.2												Construcción de Contenes Calles de Gallito May y Chaidi, Tunal Arriba.					3,225,861.00	618,755.52	3,844,616.52	319,394.74	14,142.35	14,142.35	12,728.11	333,537.09	3,511,079.43					
2.2												ORBAS					400,000.00	64,135.04	464,135.04	0.00	0.00	0.00	0.00	0.00	464,135.04					
2.2												INFRAESTRUCTURA					400,000.00	64,135.04	464,135.04	0.00	0.00	0.00	0.00	0.00	464,135.04					

MINISTERIO DE HACIENDA
DIRECCION GENERAL DE PRESUPUESTO
EJECUCION DE LOS GASTOS Y APLICACIONES FINANCIERAS POR DESTINO DE FONDOS Y ESTRUCTURA PROGRAMATICA
CORRESPONDIENTE AL MES ABRIL DEL 2020

Código del Capítulo: 7140

Denominación: Ayuntamiento Municipal de Villa Jaragua

Destino de Fondos	Estructura Programática					Institución Receptora	SNIP	Clasificador del Gasto																		
	Partidas no Asig. a Prog.	Programa	Proyecto	Actividad / Obra				Función	Fuente Financiamiento	Fuente Específica	Organismo Financiador	Presupuesto			Ejecución del Gasto											
1	2	3	4	5	6	7	8	9	10	11	12	13	14	15	16	17	18	19	20 = 18 + 19	21	22	23	24	25 = 21 + 23	26 = 20 - 25	
												Denominación del Gasto					Original	Modificaciones	Vigente	Acumulado Anterior	Compromiso	Devengado	Pagado	Devengado a la Fecha	Balance Disponible	
2.2		11	01	0051	0			2	7	2	4	01	Infraestructura terrestre y obras anexas	2601	20	1955	100	400,000.00	64,135.04	464,135.04	0.00	0.00	0.00	0.00	0.00	464,135.04
2.2		11	01	0052				2	7	2			Continuación Construcción Contenes (Ramales), Alto Volo.				400,000.00	64,135.04	464,135.04	0.00	0.00	0.00	0.00	0.00	464,135.04	
2.2		11	01	0052				2	7				OBRAS				400,000.00	64,135.04	464,135.04	0.00	0.00	0.00	0.00	0.00	464,135.04	
2.2		11	01	0052				2	7	2			INFRAESTRUCTURA				400,000.00	64,135.04	464,135.04	0.00	0.00	0.00	0.00	0.00	464,135.04	
2.2		11	01	0052	0			2	7	2	4	01	Infraestructura terrestre y obras anexas	2601	20	1955	100	400,000.00	64,135.04	464,135.04	0.00	0.00	0.00	0.00	464,135.04	
2.2		11	01	0053				2	7				Continuación Construcción Contenes C/Niego-CPachi no, El Maniel.				400,000.00	64,135.04	464,135.04	0.00	0.00	0.00	0.00	0.00	464,135.04	
2.2		11	01	0053				2	7				OBRAS				400,000.00	64,135.04	464,135.04	0.00	0.00	0.00	0.00	0.00	464,135.04	
2.2		11	01	0053				2	7	2			INFRAESTRUCTURA				400,000.00	64,135.04	464,135.04	0.00	0.00	0.00	0.00	0.00	464,135.04	
2.2		11	01	0053	0			2	7	2	4	01	Infraestructura terrestre y obras anexas	2601	20	1955	100	400,000.00	64,135.04	464,135.04	0.00	0.00	0.00	0.00	464,135.04	
2.2		11	01	0054				2	7				Construcción de Contenes Calle Galo Ferreras, Los Guayacanes.				400,000.00	64,135.04	464,135.04	0.00	0.00	0.00	0.00	0.00	464,135.04	
2.2		11	01	0054				2	7				OBRAS				400,000.00	64,135.04	464,135.04	0.00	0.00	0.00	0.00	0.00	464,135.04	
2.2		11	01	0054				2	7	2			INFRAESTRUCTURA				400,000.00	64,135.04	464,135.04	0.00	0.00	0.00	0.00	0.00	464,135.04	
2.2		11	01	0054	0			2	7	2	4	01	Infraestructura terrestre y obras anexas	2601	20	1955	100	400,000.00	64,135.04	464,135.04	0.00	0.00	0.00	0.00	464,135.04	
2.2		11	01	0055				2	7				Construcción del Camino El Hoyo de Julian-Arroyo Seo.				250,353.00	0.00	250,353.00	0.00	0.00	0.00	0.00	0.00	250,353.00	
2.2		11	01	0055				2	7				OBRAS				250,353.00	0.00	250,353.00	0.00	0.00	0.00	0.00	0.00	250,353.00	

MINISTERIO DE HACIENDA
DIRECCION GENERAL DE PRESUPUESTO
EJECUCIÓN DE LOS GASTOS Y APLICACIONES FINANCIERAS POR DESTINO DE FONDOS Y ESTRUCTURA PROGRAMATICA
CORRESPONDIENTE AL MES ABRIL DEL 2020

Código del Capítulo: 7140

Denominación: Ayuntamiento Municipal de Villa Jaraque

Destino de Fondos	Partidas no Asig. a Prog.	Estructura Programática				Institución Receptora	SNIP	Tipo	Objeto	Cuenta	Subcuenta	Auxiliar	Denominación del Gasto	Función	Fuente Financiamiento	Fuente Específica	Organismo Financador	Presupuesto						Ejecución del Gasto					
		Programa	Proyecto	Actividad / Obra														Original	Modificaciones	Vigente	Acumulado Anterior	Compromiso	Devengado	Pagado	Devengado a la Fecha	Balance Disponible			
1	2	3	4	5	6	7	8	9	10	11	12	13	14	15	16	17	18	19	20 = 18 + 19	21	22	23	24	25 = 21 + 23	26 = 20 - 25				
2.2		11	01	0055			2	7	2			INFRAESTRUCTURA					250,353.00	0.00	250,353.00	0.00	0.00	0.00	0.00	0.00	0.00	250,353.00			
2.2		11	01	0055	0		2	7	2	4	01	Infraestructura Terrestre y obras anexas	2601	20	1955	100	250,353.00	0.00	250,353.00	0.00	0.00	0.00	0.00	0.00	250,353.00				
2.2		11	01	0056			2	7				OBRAS					180,000.00	0.00	180,000.00	0.00	0.00	0.00	0.00	0.00	180,000.00				
2.2		11	01	0056	0		2	7	2	4	01	Infraestructura Terrestre y obras anexas	2601	20	1955	100	180,000.00	0.00	180,000.00	0.00	0.00	0.00	0.00	0.00	180,000.00				
2.2		11	01	0057								Construcción Contenes C/Tula, El Cerro.					195,508.00	0.00	195,508.00	0.00	0.00	0.00	0.00	0.00	195,508.00				
2.2		11	01	0057			2	7				OBRAS					195,508.00	0.00	195,508.00	0.00	0.00	0.00	0.00	0.00	195,508.00				
2.2		11	01	0057			2	7	2			INFRAESTRUCTURA					195,508.00	0.00	195,508.00	0.00	0.00	0.00	0.00	0.00	195,508.00				
2.2		11	01	0057	0		2	7	2	4	01	Infraestructura Terrestre y obras anexas	2601	20	1955	100	195,508.00	0.00	195,508.00	0.00	0.00	0.00	0.00	0.00	195,508.00				
2.2		11	01	0058								Construcción de Aceras y Contenes en el Municipio.					1,000,000.00	362,215.36	1,362,215.36	319,394.74	14,142.35	14,142.35	12,728.11	333,537.09	1,028,678.27				
2.2		11	01	0058			2	7				OBRAS					1,000,000.00	362,215.36	1,362,215.36	319,394.74	14,142.35	14,142.35	12,728.11	333,537.09	1,028,678.27				
2.2		11	01	0058			2	7	2			INFRAESTRUCTURA					1,000,000.00	362,215.36	1,362,215.36	319,394.74	14,142.35	14,142.35	12,728.11	333,537.09	1,028,678.27				
2.2		11	01	0058	0		2	7	2	4	01	Infraestructura Terrestre y obras anexas	2601	20	1955	100	1,000,000.00	362,215.36	1,362,215.36	319,394.74	14,142.35	14,142.35	12,728.11	333,537.09	1,028,678.27				
2.2		11	02									Reparación y Acondicionamiento de Vías de Comunicación					1,651,059.00	0.00	1,651,059.00	244,900.00	114,201.35	114,201.35	116,141.49	359,101.35	1,291,957.65				
2.2		11	02									Acondicionamiento del Cammino La Sida-Malejuel.					250,353.00	0.00	250,353.00	0.00	3,487.50	3,487.50	3,325.71	3,487.50	246,865.50				

1- Contraloría General de la República, 2- Cámara de Cuentas, 3- Comisión de Fiscalización y Control, 4- Ayuntamiento Municipal, 5- Dirección General de Presupuesto (DIGEPRES), 6- Dirección General de Contabilidad Gubernamental (DIGECOG)

Código del Capítulo: 7140

Denominación: Ayuntamiento Municipal de Villa Jaragua

MINISTERIO DE HACIENDA
DIRECCION GENERAL DE PRESUPUESTO
EJECUCION DE LOS GASTOS Y APLICACIONES FINANCIERAS POR DESTINO DE FONDOS Y ESTRUCTURA PROGRAMATICA
CORRESPONDIENTE AL MES ABRIL DEL 2020

Destino de Fondos	Estructura Programática					Institución Receptora	Clasificador del Gasto												Presupuesto								Ejecución del Gasto							
	Partidas no Asig. a Prog.	Programa	Proyecto	Actividad / Obra	SNIP		Denominación del Gasto	Función	Fuente Financiamiento	Fuente Especifica	Organismo Financidor	Original	Modificaciones	Vigente	Acumulado Anterior	Compromiso	Devengado	Pagado	Devengado a la Fecha	Balance Disponible														
1	2	3	4	5	6	7	8	9	10	11	12	13	14	15	16	17	18	19	20 = 18 + 19	21	22	23	24	25 = 21 + 23	26 = 20 - 25									
2.2	11	02	0051									OBRAS					250,353.00	0.00	250,353.00	0.00	3,487.50	3,487.50	3,325.71	3,487.50	246,865.50									
2.2	11	02	0051									INFRAESTRUCTURA					250,353.00	0.00	250,353.00	0.00	3,487.50	3,487.50	3,325.71	3,487.50	246,865.50									
2.2	11	02	0051		0							Infraestructura terrestre y obras anexas	2601	20	1955	100	250,353.00	0.00	250,353.00	0.00	3,487.50	3,487.50	3,325.71	3,487.50	246,865.50									
2.2	11	02	0052									Acondicionamiento del Camino Las Cañitas-Guayubín-Arroyo Seco.					250,353.00	0.00	250,353.00	0.00	2,113.85	2,113.85	2,015.78	2,113.85	248,239.15									
2.2	11	02	0052									OBRAS					250,353.00	0.00	250,353.00	0.00	2,113.85	2,113.85	2,015.78	2,113.85	248,239.15									
2.2	11	02	0052									INFRAESTRUCTURA					250,353.00	0.00	250,353.00	0.00	2,113.85	2,113.85	2,015.78	2,113.85	248,239.15									
2.2	11	02	0052		0							Infraestructura terrestre y obras anexas	2601	20	1955	100	250,353.00	0.00	250,353.00	0.00	2,113.85	2,113.85	2,015.78	2,113.85	248,239.15									
2.2	11	02	0053									Acondicionamiento de la Carretera Villa Jaragua-EI Barro.					250,353.00	0.00	250,353.00	0.00	0.00	0.00	0.00	0.00	250,353.00									
2.2	11	02	0053									OBRAS					250,353.00	0.00	250,353.00	0.00	0.00	0.00	0.00	0.00	250,353.00									
2.2	11	02	0053									INFRAESTRUCTURA					250,353.00	0.00	250,353.00	0.00	0.00	0.00	0.00	0.00	250,353.00									
2.2	11	02	0053		0							Infraestructura terrestre y obras anexas	2601	20	1955	100	250,353.00	0.00	250,353.00	0.00	0.00	0.00	0.00	0.00	250,353.00									
2.2	11	02	0054									Mantenimiento Caminos Vecinales Zona Urbana					900,000.00	0.00	900,000.00	244,900.00	108,600.00	108,600.00	110,800.00	353,500.00	546,500.00									
2.2	11	02	0054									OBRAS					900,000.00	0.00	900,000.00	244,900.00	108,600.00	108,600.00	110,800.00	353,500.00	546,500.00									
2.2	11	02	0054									INFRAESTRUCTURA					900,000.00	0.00	900,000.00	244,900.00	108,600.00	108,600.00	110,800.00	353,500.00	546,500.00									
2.2	11	02	0054		0							Infraestructura terrestre y obras anexas	2601	20	1955	100	900,000.00	0.00	900,000.00	244,900.00	108,600.00	108,600.00	110,800.00	353,500.00	546,500.00									
2.2	11	06										Reparación Instalaciones Recreativas					750,000.00	64,135.04	814,135.04	0.00	0.00	0.00	0.00	0.00	814,135.04									

Código del Capítulo: 7140

Denominación: Ayuntamiento Municipal de Villa Jarzaga

MINISTERIO DE HACIENDA
DIRECCION GENERAL DE PRESUPUESTO
EJECUCION DE LOS GASTOS Y APLICACIONES FINANCIERAS POR DESTINO DE FONDOS Y ESTRUCTURA PROGRAMATICA
CORRESPONDIENTE AL MES ABRIL DEL 2020

Destino de Fondos	Estructura Programática				Institución Receptora	Clasificador del Gasto												Presupuesto					Ejecución del Gasto				
	Partidas no Asig. a Prog.	Programa	Proyecto	Actividad / Obra		SNIP	Tipo	Objeto	Cuenta	Subcuenta	Auxiliar	Denominación del Gasto	Función	Fuente Financiamiento	Fuente Especifica	Organismo Financador	Original	Modificaciones	Vigente	Acumulado Anterior	Compromiso	Devengado	Pagado	Devengado a la Fecha	Balance Disponible		
1	2	3	4	5	6	7	8	9	10	11	12	13	14	15	16	17	18	19	20 = 18 + 19	21	22	23	24	25 = 21 + 23	26 = 20 - 25		
2.2	11	06	0051									Remodelación y Reparación Parque Barrio Nuevo.					750,000.00	64,135.04	814,135.04	0.00	0.00	0.00	0.00	0.00	814,135.04		
2.2	11	06	0051									OBRAS					750,000.00	64,135.04	814,135.04	0.00	0.00	0.00	0.00	0.00	814,135.04		
2.2	11	06	0051									INFRAESTRUCTURA					750,000.00	64,135.04	814,135.04	0.00	0.00	0.00	0.00	0.00	814,135.04		
2.2	11	06	0051	0								Obras urbanísticas				100	4302	20	1955	100	64,135.04	814,135.04	0.00	0.00	0.00	814,135.04	
2.2	11	23										Instalaciones, Colocación Eléctricas					400,000.00	64,135.04	464,135.04	0.00	0.00	0.00	0.00	0.00	464,135.04		
2.2	11	23	0051									Electrificación, Barrio Enriquejillo, Tunal Abajo.					400,000.00	64,135.04	464,135.04	0.00	0.00	0.00	0.00	0.00	464,135.04		
2.2	11	23	0051									OBRAS					400,000.00	64,135.04	464,135.04	0.00	0.00	0.00	0.00	0.00	464,135.04		
2.2	11	23	0051									INFRAESTRUCTURA					400,000.00	64,135.04	464,135.04	0.00	0.00	0.00	0.00	0.00	464,135.04		
2.2	11	23	0051									Obras de energía					400,000.00	64,135.04	464,135.04	0.00	0.00	0.00	0.00	0.00	464,135.04		
2.2	11	23	0051	0								FINANCIAMIENTO				100	2401	20	1955	100	516,014.60	3,615,710.60	2,501,324.78	270,600.00	2,771,924.78	843,785.82	
3												Para gastos en personal (corto plazo)					425,000.00	-147,686.30	277,313.70	0.00	0.00	0.00	0.00	0.00	277,313.70		
3.1.1												CLASIFICADOR DE APLICACIONES FINANCIERAS					425,000.00	-147,686.30	277,313.70	0.00	0.00	0.00	0.00	0.00	277,313.70		
3.1.1	96											Deuda Publica Y Otras Operaciones Financieras					425,000.00	-147,686.30	277,313.70	0.00	0.00	0.00	0.00	0.00	277,313.70		
3.1.1	96	0001										DISMINUCION DE PASIVOS					425,000.00	-147,686.30	277,313.70	0.00	0.00	0.00	0.00	0.00	277,313.70		
3.1.1	96	0001										Disminución de pasivos corrientes					425,000.00	-147,686.30	277,313.70	0.00	0.00	0.00	0.00	0.00	277,313.70		
3.1.1	96	0001	0									Distribución de préstamos Interinos de corto plazo					425,000.00	-147,686.30	277,313.70	0.00	0.00	0.00	0.00	0.00	277,313.70		
3.1.1	96	0001	0									Para gastos en servicios (corto plazo)					908,000.00	653,300.90	1,561,300.90	724,230.03	270,600.00	270,600.00	243,540.00	994,830.03	566,470.87		

MINISTERIO DE HACIENDA
DIRECCION GENERAL DE PRESUPUESTO
EJECUCION DE LOS GASTOS Y APLICACIONES FINANCIERAS POR DESTINO DE FONDOS Y ESTRUCTURA PROGRAMATICA
CORRESPONDIENTE AL MES ABRIL DEL 2020

Código del Capítulo: 7140

Denominación: Ayuntamiento Municipal de Villa Jaragua

1	2	3	4	5	6	7	8	9	10	11	12	13	14	15	16	17	Presupuesto									
																	Original	Modificaciones	Vigente	Acumulado Anterior	Compromiso	Devengado	Pagado	Devengado a la Fecha	Balance Disponible	
Ejecución del Gasto													20 = 18 + 19		21 = 20 - 23		26 = 20 - 25									
Destino de Fondos	Partidas no Asig. a Prog.	Programa	Proyecto	Actividad / Obra	Institución Receptora	SNIP	Tipo	Objeto	Cuenta	Subcuenta	Auxiliar	Denominación del Gasto	Función	Fuente Financiamiento	Fuente Especifica	Organismo Financiador	18	19	20 = 18 + 19	21	22	23	24	25 = 21 + 23	26 = 20 - 25	
3.1.2	96					4						CLASIFICADOR DE APLICACIONES FINANCIERAS				100	908,000.00	653,300.90	1,561,300.90	724,230.03	270,600.00	270,600.00	243,540.00	994,830.03	566,470.87	
3.1.2	96					4	2					Deuda Pública Y Otras Operaciones Financieras				100	908,000.00	653,300.90	1,561,300.90	724,230.03	270,600.00	270,600.00	243,540.00	994,830.03	566,470.87	
3.1.2	96					4	2	1				DISMINUCION DE PASIVOS				100	908,000.00	653,300.90	1,561,300.90	724,230.03	270,600.00	270,600.00	243,540.00	994,830.03	566,470.87	
3.1.2	96					4	2	1				Disminucion de pasivos corrientes				100	908,000.00	653,300.90	1,561,300.90	724,230.03	270,600.00	270,600.00	243,540.00	994,830.03	566,470.87	
3.1.2	96					4	2	1				Disminucion de cuentas por pagar de corto plazo				100	500,000.00	505,614.60	1,005,614.60	485,000.00	270,600.00	270,600.00	243,540.00	755,600.00	250,014.80	
3.1.2	96					4	2	1				Disminucion de cuentas por pagar internas de corto plazo				100	500,000.00	401,814.89	901,814.89	485,000.00	270,600.00	270,600.00	243,540.00	755,600.00	146,214.89	
3.1.2	96					4	2	1				Disminucion de cuentas por pagar internas de corto plazo				102	0.00	103,799.71	103,799.71	0.00	0.00	0.00	0.00	0.00	103,799.71	
3.1.2	96					4	2	1				Disminucion de cuentas por pagar internas de corto plazo				102	0.00	103,799.71	103,799.71	0.00	0.00	0.00	0.00	0.00	103,799.71	
3.1.2	96					4	2	1				Disminucion de préstamos internos de corto plazo				100	408,000.00	147,686.30	555,686.30	239,230.03	0.00	0.00	0.00	239,230.03	316,456.27	
3.1.4												Para gastos en inversión (corto plazo)					1,766,696.00	10,400.00	1,777,096.00	1,777,094.75	0.00	0.00	0.00	1,777,094.75	1.25	
3.1.4												CLASIFICADOR DE APLICACIONES FINANCIERAS					1,766,696.00	10,400.00	1,777,096.00	1,777,094.75	0.00	0.00	0.00	1,777,094.75	1.25	
3.1.4	96											Deuda Pública Y Otras Operaciones Financieras					1,766,696.00	10,400.00	1,777,096.00	1,777,094.75	0.00	0.00	0.00	1,777,094.75	1.25	
3.1.4	96											DISMINUCION DE PASIVOS					1,766,696.00	10,400.00	1,777,096.00	1,777,094.75	0.00	0.00	0.00	1,777,094.75	1.25	
3.1.4	96											Disminucion de pasivos corrientes					1,766,696.00	10,400.00	1,777,096.00	1,777,094.75	0.00	0.00	0.00	1,777,094.75	1.25	
3.1.4	96											Disminucion de cuentas por pagar de corto plazo					473,891.00	10,400.00	484,291.00	484,291.00	0.00	0.00	0.00	484,291.00	0.00	
3.1.4	96											Disminucion de cuentas por pagar internas de corto plazo					473,891.00	0.00	473,891.00	473,891.00	0.00	0.00	0.00	473,891.00	0.00	

Código del Capítulo: **7140**

Denominación: **Ayuntamiento Municipal de Villa Jaragua**

**MINISTERIO DE HACIENDA
DIRECCION GENERAL DE PRESUPUESTO
EJECUCION DE LOS GASTOS Y APLICACIONES FINANCIERAS POR DESTINO DE FONDOS Y ESTRUCTURA PROGRAMATICA
CORRESPONDIENTE AL MES ABRIL DEL 2020**

Destino de Fondos	Estructura Programática					Institución Receptora	SNIP	Calificador del Gasto								Presupuesto						Ejecución del Gasto					
	Partidas no Asig. a Prog.	Programa	Proyecto	Actividad / Obra				Tipo	Objeto	Cuenta	Subcuenta	Auxiliar	Denominación del Gasto	Función	Fuente Financiamiento	Fuente Específica	Organismo Financiador	Original	Modificaciones	Vigente	Acumulado Anterior	Compromiso	Devengado	Pagado	Devengado a la Fecha	Balance Disponible	
1	2	3	4	5	6	7	8	9	10	11	12	13	14	15	16	17	18	19	20 = 18 + 19	21	22	23	24	25 = 21 + 23	26 = 20 - 25		
3.1.4	96			00001	0		4	2	1	1	01	Disminución de cuentas por pagar internas de corto plazo	0	30	9998	102	0.00	10,400.00	10,400.00	10,400.00	0.00	0.00	0.00	10,400.00	0.00		
3.1.4	96			00001	0		4	2	1	3	01	Distribución de préstamos internos de corto plazo	0	20	1955	100	1,292,805.00	0.00	1,292,805.00	1,292,803.75	0.00	0.00	0.00	1,292,803.75	1.25		
TOTAL RD\$																26,452,276.00	2,952,086.57	29,404,362.57	6,790,291.86	2,301,273.11	2,301,273.11	2,290,814.49	9,091,564.97	20,312,797.60			

Francisca Trinidad
LIC. FRANCISCA TRINIDAD
Preparado por

Olmeris Cuevas Serna
LIC. OLMERIS CUEVAS SERNA
Revisado por

Ivan Medina
LIC. IVAN A. TRINIDAD M.
Aprobado por



CAMARA DE CUENTAS DE LA REPUBLICA
 Ayuntamiento Municipal de Villa Jaragua
RESUMEN DEL GASTO SEGUN DESTINO DE FONDOS
POR EL MES DE ABRIL DEL AÑO 2020

Código: 7140

Gasto según Destino de Fondos	Presupuesto Original	Variación	Presupuesto Vigente	Total Ejecución
Gastos de Personal	6,786,609.00	558,113.98	7,344,722.98	754,078.27
Servicios Municipales	8,451,143.00	1,101,719.24	9,552,862.24	923,424.89
Gastos de Capital e Inversión	10,195,022.00	1,193,538.75	11,388,560.75	521,841.80
Programas de Educación, Género y Salud	1,019,502.00	98,714.60	1,118,216.60	101,928.15
TOTAL	26,452,276.00	2,952,086.57	29,404,362.57	2,301,273.11


Preparado por




Revisado por





Aprobado por



CAMARA DE CUENTAS DE LA REPUBLICA
Ayuntamiento Municipal de Villa Jaragua
RESUMEN DE EJECUCION DEL GASTO SEGUN LA FUNCION
POR EL MES DE ABRIL DEL AÑO 2020

Código: 7140

Finalidad	Funciones	Presupuesto Original	Variación	Presupuesto Vigente	Total Ejecución
1	SERVICIOS GENERALES	9,938,666.00	697,044.19	10,635,710.19	1,155,413.96
2	SERVICIOS ECONÓMICOS	5,596,568.00	906,838.64	6,503,406.64	130,343.70
3	PROTECCIÓN DEL MEDIO AMBIENTE	4,592,622.00	484,004.88	5,076,626.88	503,534.61
4	SERVICIOS SOCIALES	3,133,966.00	348,184.26	3,482,150.26	241,380.84
5	INTERESES DE LA DEUDA PÚBLICA	90,758.00	0.00	90,758.00	0.00
	Sub-Total	23,352,580.00	2,436,071.97	25,788,651.97	2,030,673.11
Más	Aplicaciones Financieras	3,099,696.00	516,014.60	3,615,710.60	270,600.00
	TOTAL	26,452,276.00	2,952,086.57	29,404,362.57	2,301,273.11


Preparado por




Revisado por




Aprobado por



CAMARA DE CUENTAS DE LA REPUBLICA
Ayuntamiento Municipal de Villa Jaragua
RESUMEN DE EJECUCION DEL GASTO POR PROGRAMA
POR EL MES DE ABRIL DEL AÑO 2020

Código: 7140

Nº	Programa	Presupuesto Original	Variación	Presupuesto Vigente	Total Ejecución
1	Normas, Políticas y Administración Municipal	9,571,416.00	682,194.19	10,253,610.19	1,124,238.96
11	Obras Públicas Municipales	6,322,568.00	970,973.68	7,293,541.68	128,343.70
12	Gestión y Administración de Servicios Públicos	4,959,872.00	498,854.88	5,458,726.88	534,709.61
14	Gestión y Administración de Servicios Sociales	1,276,766.00	265,349.22	1,542,115.22	151,899.14
15	Fomento de la Cultura, Deporte y Recreación	705,200.00	18,700.00	723,900.00	55,981.70
96	Deuda Pública Y Otras Operaciones Financieras	3,190,454.00	516,014.60	3,706,468.60	270,600.00
98	Adm. de Contribuciones Especiales (Transf. Priv.)	426,000.00	0.00	426,000.00	35,500.00
	TOTAL	26,452,276.00	2,952,086.57	29,404,362.57	2,301,273.11

[Firma]
Preparado por



[Firma]
Revisado por



[Firma]
Aprobado por



CAMARA DE CUENTAS DE LA REPUBLICA
Ayuntamiento Municipal de Villa Jaragua
RESUMEN DE EJECUCION DEL GASTO POR OBJETO
POR EL MES DE ABRIL DEL AÑO 2020

Código: 7140

Objeto	Descripción	Presupuesto Original	Variación	Presupuesto Vigente	Total Ejecución
	Clasificador del Gasto				
2.1	REMUNERACIONES Y CONTRIBUCIONES	12,286,188.00	987,584.00	13,273,772.00	1,196,239.37
2.2	CONTRATACIÓN DE SERVICIOS	1,344,948.00	208,948.08	1,553,896.08	109,794.80
2.3	MATERIALES Y SUMINISTROS	1,911,300.00	212,165.07	2,123,465.07	416,796.10
2.4	TRANSFERENCIAS CORRIENTES	1,571,466.00	265,349.22	1,836,815.22	179,499.14
2.6	BIENES MUEBLES, INMUEBLES E INTANGIBLES	121,000.00	15,000.00	136,000.00	0.00
2.7	OBRAS	6,026,920.00	747,025.60	6,773,945.60	128,343.70
2.9	GASTOS FINANCIEROS	90,758.00	0.00	90,758.00	0.00
	Clasificador de Aplicaciones Financieras				
4.2	DISMINUCION DE PASIVOS	3,099,696.00	516,014.60	3,615,710.60	270,600.00
	TOTAL	26,452,276.00	2,952,086.57	29,404,362.57	2,301,273.11




CAMARA DE CUENTAS DE LA REPUBLICA
Ayuntamiento Municipal de Villa Jaragua

RESUMEN DE EJECUCION DEL GASTO POR OBJETO Y PROGRAMA

Código: Z140

POR EL MES DE ABRIL DEL AÑO 2020

Programa	Descripción	2.1 Remuneraciones y Contribuciones	2.2 Contratación de Servicios	2.3 Materiales y Suministros	2.4 Transferencias Corrientes	2.5 Transferencias de Capital	2.6 Bienes Muebles, Inmuebles e Intangibles	2.7 Obras	2.8 Adquisición de Activos Financieros con Fines de Política	2.9 Gastos Financieros	Aplicaciones Financieras	Total RD\$
01	Normas, Políticas y Administración Municipal	803,123.72	70,294.80	250,820.44	0.00	0.00	0.00	0.00	0.00	0.00	0.00	1,124,238.96
11	Obras Públicas Municipales	0.00	0.00	0.00	0.00	0.00	0.00	128,343.70	0.00	0.00	0.00	128,343.70
12	Gestión y Administración de Servicios Públicos	329,233.95	39,500.00	165,975.66	0.00	0.00	0.00	0.00	0.00	0.00	0.00	534,709.61
14	Gestión y Administración de Servicios Sociales	7,900.00	0.00	0.00	143,999.14	0.00	0.00	0.00	0.00	0.00	0.00	151,899.14
15	Fomento de la Cultura, Deporte y Recreación	55,981.70	0.00	0.00	0.00	0.00	0.00	0.00	0.00	0.00	0.00	55,981.70
96	Deuda Pública y Otras Operaciones Financieras	0.00	0.00	0.00	0.00	0.00	0.00	0.00	0.00	0.00	270,600.00	270,600.00
98	Adm. de Contribuciones Especiales (Transf. Priv.)	0.00	0.00	0.00	35,500.00	0.00	0.00	0.00	0.00	0.00	0.00	35,500.00
TOTALES RD\$		1,196,239.37	109,794.80	416,796.10	179,499.14	0.00	0.00	128,343.70	0.00	0.00	270,600.00	2,301,273.11

Preparado por 

Revisado por 

Aprobado por 



Código del Capítulo: 7140

Denominación: Ayuntamiento Municipal de Villa Jaragua

MINISTERIO DE HACIENDA
DIRECCION GENERAL DE PRESUPUESTO
EJECUCION DE LOS INGRESOS Y FUENTES DE FINANCIAMIENTO
CORRESPONDIENTE AL MES DE MAYO DEL AÑO 2020

Clasificador de Ingresos						Presupuesto							Percebido			
Tipo	Concepto	Cuenta	Sub-Cuenta	Auxiliar	Concepto Definición	Entidad Otorgante	Fuente Financiamiento	Fuente Especifica	Organismo Financiad	Original	Modificaciones	Vigente	Acumulado Anterior	Realizado en el Mes	Acumulado a la Fecha	Balance por Percibir
1	2	3	4	5	6	7	8	9	10	11	12	13 = 11 +/- 12	14	15	16	17 = 13 - 16
1	2	3	4	5	Clasificador de Ingresos	0000	30	9996	102	25,612,556.00	2,405,064.00	28,017,620.00	9,159,195.00	2,281,835.00	11,441,030.00	16,576,590.00
1	1				IMPUESTOS					203,000.00	0.00	203,000.00	10,425.00	2,250.00	12,675.00	190,325.00
1	1	4			IMPUESTOS INTERNOS SOBRE MERCANCIAS Y SERVICIOS					203,000.00	0.00	203,000.00	10,425.00	2,250.00	12,675.00	190,325.00
1	1	4	3		IMPUESTOS AL USO DE BIENES Y SERVICIOS					203,000.00	0.00	203,000.00	10,425.00	2,250.00	12,675.00	190,325.00
1	1	4	3	18	Anuncios, muestras y carteles	0000	30	9996	102	5,000.00	0.00	5,000.00	0.00	0.00	0.00	5,000.00
1	1	4	3	19	Rodaje y transporte de materiales varios	0000	30	9996	102	5,000.00	0.00	5,000.00	0.00	0.00	0.00	5,000.00
1	1	4	3	21	Certificación de animales	0000	30	9996	102	3,000.00	0.00	3,000.00	1,425.00	1,250.00	2,675.00	325.00
1	1	4	3	23	Mercado móvil (chini, hot dog y otros)	0000	30	9996	102	21,000.00	0.00	21,000.00	500.00	0.00	500.00	20,500.00
1	1	4	3	29	Impuesto sobre registro de documentos	0000	30	9996	102	20,000.00	0.00	20,000.00	1,500.00	1,000.00	2,500.00	17,500.00
1	1	4	3	32	Espectáculos públicos con o sin boleta de entrada	0000	30	9996	102	39,000.00	0.00	39,000.00	4,000.00	0.00	4,000.00	35,000.00
1	1	4	3	33	Licencias de construcción	0000	30	9996	102	90,000.00	0.00	90,000.00	3,000.00	0.00	3,000.00	87,000.00
1	1	4	3	44	Licencia para instalación telecomunicaciones	0000	30	9996	102	20,000.00	0.00	20,000.00	0.00	0.00	0.00	20,000.00
1	4				TRANSFERENCIAS					25,036,556.00	2,405,064.00	27,441,620.00	9,105,530.00	2,276,385.00	11,381,915.00	16,059,705.00
1	4	1			TRANSFERENCIAS CORRIENTES					15,071,934.00	1,443,038.40	16,514,972.40	5,483,324.00	1,365,831.00	6,829,155.00	9,685,817.40
1	4	1			TRANSFERENCIAS CORRIENTES RECIBIDAS DE INSTITUCIONES PUBLICAS DESCENTRALIZADAS Y AUTONOMAS NO FINANCIERAS.					125,000.00	0.00	125,000.00	0.00	0.00	0.00	125,000.00

Código del Capítulo: 7140

Denominación: Ayuntamiento Municipal de Villa Jaragua

MINISTERIO DE HACIENDA
DIRECCION GENERAL DE PRESUPUESTO
EJECUCION DE LOS INGRESOS Y FUENTES DE FINANCIAMIENTO
CORRESPONDIENTE AL MES DE MAYO DEL AÑO 2020

Tipo	Concepto	Cuenta	Sub-Cuenta	Auxiliar	Concepto Definición	Entidad Ologante	Fuente Financiamiento	Fuente Especifica	Organismo Financidor	Presupuesto			Percebido			
										Original	Modificaciones	Vigente	Acumulado Anterior	Realizado en el Mes	Acumulado a la Fecha	Balance por Percibir
						7	8	9	10	11	12	13 = 11 + (-) 12	14	15	16	17 = 13 - 16
1	2	3	4	5	6	0000	40	9992	103	125,000.00	0.00	125,000.00	0.00	0.00	0.00	125,000.00
					De Instituciones Públicas Descentralizadas y Autonomas No Financieras											
1	4	1	3	01	TRANSFERENCIAS CORRIENTES RECIBIDAS POR LOS AYUNTAMIENTOS					14,946,934.00	1,443,038.40	16,389,972.40	5,463,324.00	1,365,831.00	6,829,155.00	9,560,817.40
					Ordinaria según ley (CORRIENTE)	0000	20	1955	100	14,946,934.00	1,443,038.40	16,389,972.40	5,463,324.00	1,365,831.00	6,829,155.00	9,560,817.40
					TRANSFERENCIAS DE CAPITAL					9,964,622.00	962,025.60	10,926,647.60	3,642,206.00	910,554.00	4,552,760.00	6,373,887.60
					Ordinaria según ley (CAPITAL)	0000	20	1955	100	9,964,622.00	962,025.60	10,926,647.60	3,642,206.00	910,554.00	4,552,760.00	6,373,887.60
1	4	2	5	03	INGRESOS POR CONTRAPRESTACION					363,000.00	0.00	363,000.00	43,240.00	0.00	43,240.00	319,760.00
					VENTAS DE BIENES Y SERVICIOS					363,000.00	0.00	363,000.00	43,240.00	0.00	43,240.00	319,760.00
					TASAS					133,000.00	0.00	133,000.00	9,300.00	0.00	9,300.00	123,700.00
					Inhumación y exhumación	0000	30	9995	102	20,000.00	0.00	20,000.00	5,600.00	0.00	5,600.00	14,400.00
					Expedición certificaciones	0000	30	9995	102	10,000.00	0.00	10,000.00	1,700.00	0.00	1,700.00	8,300.00
					Estudio y autorización para uso de suelo	0000	30	9995	102	20,000.00	0.00	20,000.00	0.00	0.00	20,000.00	0.00
					Recolección desechos sólidos	0000	30	9995	102	6,000.00	0.00	6,000.00	2,000.00	0.00	2,000.00	4,000.00
					Certificación cambio de suelo	0000	30	9995	102	20,000.00	0.00	20,000.00	0.00	0.00	20,000.00	0.00
					Compensación por Derecho al uso del Espacio Público Adreco	0000	30	9995	102	57,000.00	0.00	57,000.00	0.00	0.00	57,000.00	0.00
1	5	1	3	30	ARRENDAMIENTOS					230,000.00	0.00	230,000.00	33,940.00	0.00	33,940.00	196,060.00

Código del Capítulo: 7140

Denominación: Ayuntamiento Municipal de Villa Jaragua

MINISTERIO DE HACIENDA
DIRECCION GENERAL DE PRESUPUESTO
EJECUCION DE LOS INGRESOS Y FUENTES DE FINANCIAMIENTO
CORRESPONDIENTE AL MES DE MAYO DEL AÑO 2020

Tipo	Concepto	Cuenta	Sub-Cuenta	Auxiliar	Concepto Definición	Entidad Otorgante	Fuente Financiamiento	Fuente Especifica	Organismo Financador	Presupuesto			Percebido			
										Original	Modificaciones	Vigente	Acumulado Anterior	Realizado en el Mes	Acumulado a la Fecha	Balance por Percibir
										11	12	13 = 11 + (-) 12	14	15	16	17 = 13 - 16
1	2	3	4	5	6	7	8	9	10	11	12	13 = 11 + (-) 12	14	15	16	17 = 13 - 16
1	5	1	5	08	Mercados y hospedajes	0000	30	9998	102	225,000.00	0.00	225,000.00	33,940.00	0.00	33,940.00	191,060.00
1	5	1	5	09	Galerías	0000	30	9998	102	5,000.00	0.00	5,000.00	0.00	0.00	0.00	5,000.00
1	6				OTROS INGRESOS					10,000.00	0.00	10,000.00	0.00	3,200.00	3,200.00	6,800.00
1	6	1			Rentas de la Propiedad					10,000.00	0.00	10,000.00	0.00	3,200.00	3,200.00	6,800.00
1	6	1	3		ARRIENDO DE ACTIVOS TANGIBLES NO PRODUCIDOS					10,000.00	0.00	10,000.00	0.00	3,200.00	3,200.00	6,800.00
1	6	1	3	07	Arrendamiento de terrenos en cementerios	0000	30	9998	102	10,000.00	0.00	10,000.00	0.00	3,200.00	3,200.00	6,800.00
3					Clasificador de Financiamiento					839,720.00	547,022.57	1,386,742.57	547,022.57	0.00	547,022.57	839,720.00
3	1				DISMINUCIÓN DE ACTIVOS FINANCIEROS					0.00	547,022.57	547,022.57	547,022.57	0.00	547,022.57	0.00
3	1	1			DISMINUCIÓN DE ACTIVOS FINANCIEROS CORRIENTES					0.00	547,022.57	547,022.57	547,022.57	0.00	547,022.57	0.00
3	1	1	1		Disminución de disponibilidades					0.00	547,022.57	547,022.57	547,022.57	0.00	547,022.57	0.00
3	1	1	1	01	Disminución de disponibilidades Internas	0000	30	9998	102	0.00	547,022.57	547,022.57	547,022.57	0.00	547,022.57	0.00
3	2				INCREMENTO DE PASIVOS					839,720.00	0.00	839,720.00	0.00	0.00	0.00	839,720.00
3	2	1			INCREMENTO DE PASIVOS CORRIENTES					839,720.00	0.00	839,720.00	0.00	0.00	0.00	839,720.00
3	2	1	3		Obtención de préstamos de corto plazo					839,720.00	0.00	839,720.00	0.00	0.00	0.00	839,720.00
3	2	1	3	01	Obtención de préstamos internos de corto plazo	0000	50	2006	001	839,720.00	0.00	839,720.00	0.00	0.00	0.00	839,720.00
TOTAL RD\$										26,452,276.00	2,952,086.57	29,404,362.57	9,706,217.57	2,281,835.00	11,988,052.57	17,416,310.00

Código del Capítulo: 7140

Denominación: Ayuntamiento Municipal de Villa Jaragua

MINISTERIO DE HACIENDA
 DIRECCION GENERAL DE PRESUPUESTO
 EJECUCION DE LOS INGRESOS Y FUENTES DE FINANCIAMIENTO
 CORRESPONDIENTE AL MES DE MAYO DEL AÑO 2020

Clasificador de Ingresos						Presupuesto					Percebido					
1	2	3	4	5	6	7	8	9	10	11	12	13 = 11 + 12	14	15	16	17 = 13 - 16
Tipo	Concepto	Cuenta	Sub-Cuenta	Auxiliar	Concepto Definición	Entidad Otorgante	Fuente Financiamiento	Fuente Especifica	Organismo Financiador	Original	Modificaciones	Vigente	Acumulado Anterior	Realizado en el Mes	Acumulado a la Fecha	Balance por Percibir

Preparado por
 LIC. FRANCISCA TRINIDAD



Revisado por
 LIC. OLMERIS CUEVAS SENA



Aprobado por
 LIC. IVAN A. TRINIDAD M.



Código del Capítulo: 7140

Denominación: Ayuntamiento Municipal de Villa Jaraguá

MINISTERIO DE HACIENDA
DIRECCION GENERAL DE PRESUPUESTO
EJECUCION DE LOS GASTOS Y APLICACIONES FINANCIERAS POR DESTINO DE FONDOS Y ESTRUCTURA PROGRAMATICA
CORRESPONDIENTE AL MES MAYO DEL 2020

Destino de Fondos	Estructura Programática					Institución Receptora	SNIP	Tipo	Objeto	Cuenta	Subcuenta	Auxiliar	Denominación del Gasto	Función	Fuente Financiamiento	Fuente Específica	Organismo Financiador	Presupuesto					Ejecución del Gasto				
	Partidas no Asig. a Prog.	Programa	Proyecto	Actividad / Obra														Original	Modificaciones	Vigente	Acumulado Anterior	Compromiso	Devengado	Pagado	Devengado a la Fecha	Balance Disponible	
1	2	3	4	5	6	7	8	9	10	11	12	13	14	15	16	17	18	19	20 = 18 + 19	21	22	23	24	25 = 21 + 23	26 = 20 - 25		
1.1												GASTOS CORRIENTE					14,924,254.00	1,252,933.22	16,177,187.22	4,861,134.67	0.00	0.00	0.00	4,861,134.67	11,316,052.55		
1.1												Gastos de Personal					6,361,609.00	705,800.28	7,067,409.28	2,249,427.97	0.00	0.00	0.00	2,249,427.97	4,817,981.31		
1.1							2					CLASIFICADOR DEL GASTO					6,361,609.00	705,800.28	7,067,409.28	2,249,427.97	0.00	0.00	0.00	2,249,427.97	4,817,981.31		
1.1		01										Normas, Políticas y Administración Municipal					5,802,828.00	518,585.94	6,321,413.94	2,088,577.97	0.00	0.00	0.00	2,088,577.97	4,232,835.97		
1.1		01	00	0001								Normas y Seguidad					1,661,834.00	199,280.80	1,861,114.80	527,971.50	0.00	0.00	0.00	527,971.50	1,333,143.30		
1.1		01	00	0001			2	1				REMUNERACIONES Y CONTRIBUCIONES					1,661,834.00	199,280.80	1,861,114.80	527,971.50	0.00	0.00	0.00	527,971.50	1,333,143.30		
1.1		01	00	0001			2	1	1			REMUNERACIONES					1,521,000.00	188,200.00	1,709,200.00	484,797.45	0.00	0.00	0.00	484,797.45	1,224,402.55		
1.1		01	00	0001	0		2	1	1	1	01	Sueldos fijos					1,404,000.00	188,200.00	1,592,200.00	484,797.45	0.00	0.00	0.00	484,797.45	1,107,402.55		
1.1		01	00	0001	0		2	1	1	4	01	Sueldo Anual No. 13					117,000.00	0.00	117,000.00	0.00	0.00	0.00	0.00	0.00	117,000.00		
1.1		01	00	0001			2	1	3			DIETAS Y GASTOS DE REPRESENTACION					88,200.00	0.00	88,200.00	29,400.00	0.00	0.00	0.00	29,400.00	58,800.00		
1.1		01	00	0001	0		2	1	3	2	01	Gastos de representación en el país					88,200.00	0.00	88,200.00	29,400.00	0.00	0.00	0.00	29,400.00	58,800.00		
1.1		01	00	0001			2	1	5			CONTRIBUCIONES A LA SEGURIDAD SOCIAL					52,634.00	11,080.80	63,714.80	13,774.05	0.00	0.00	0.00	13,774.05	49,940.75		
1.1		01	00	0001	0		2	1	5	1	01	Contribuciones al seguro de salud					24,248.00	5,104.80	29,352.80	6,345.55	0.00	0.00	0.00	6,345.55	23,007.25		
1.1		01	00	0001	0		2	1	5	2	01	Contribuciones al seguro de pensiones					24,282.00	5,112.00	29,394.00	6,354.50	0.00	0.00	0.00	6,354.50	23,039.50		
1.1		01	00	0001	0		2	1	5	3	01	Contribuciones al seguro de riesgo laboral					4,104.00	864.00	4,968.00	1,074.00	0.00	0.00	0.00	1,074.00	3,894.00		
1.1		01	00	0002								Control y Fiscalización de la Gestión Municipal					267,242.00	12,846.80	280,088.80	81,305.38	0.00	0.00	0.00	81,305.38	198,783.42		
1.1		01	00	0002			2	1				REMUNERACIONES Y CONTRIBUCIONES					267,242.00	12,846.80	280,088.80	81,305.38	0.00	0.00	0.00	81,305.38	198,783.42		

1- Contraloría General de la República, 2- Cámara de Cuentas, 3- Comisión de Fiscalización y Control, 4- Ayuntamiento Municipal, 5- Dirección General de Presupuesto (DIGEPRES), 6- Dirección General de Contabilidad Gubernamental (DIGECOG)

Destino de Fondos	Estructura Programática					Institución Receptora	SNIP	Clasificador del Gasto					Función	Fuente Financiamiento	Fuente Específica	Organismo Financiador	Presupuesto					Ejecución del Gasto				
	Partidas no Asig. a Prog.	Programa	Proyecto	Actividad / Obra				Tipo	Objeto	Cuenta	Subcuenta	Auxiliar					Denominación del Gasto	Original	Modificaciones	Vigente	Acumulado Anterior	Compromiso	Devengado	Pagado	Devengado a la Fecha	Balance Disponible
1.1	01	00	0002	0			2	1	1		RENUMERACIONES	234,000.00	11,000.00	245,000.00	72,686.98	0.00	0.00	0.00	72,686.98	172,313.02						
1.1	01	00	0002	0			2	1	1	01	Sueldos fijos	216,000.00	11,000.00	227,000.00	72,686.98	0.00	0.00	0.00	72,686.98	154,313.02						
1.1	01	00	0002	0			2	1	1	4 01	Sueldo Anual No. 13	18,000.00	0.00	18,000.00	0.00	0.00	0.00	0.00	0.00	18,000.00						
1.1	01	00	0002	0			2	1	5		CONTRIBUCIONES A LA SEGURIDAD SOCIAL	33,242.00	1,846.80	35,088.80	8,618.40	0.00	0.00	0.00	8,618.40	26,470.40						
1.1	01	00	0002	0			2	1	5	01	Contribuciones al seguro de salud	15,314.00	850.80	16,164.80	3,970.40	0.00	0.00	0.00	3,970.40	12,194.40						
1.1	01	00	0002	0			2	1	5	2 01	Contribuciones al seguro de pensiones	15,336.00	852.00	16,188.00	3,976.00	0.00	0.00	0.00	3,976.00	12,212.00						
1.1	01	00	0002	0			2	1	5	3 01	Contribuciones al seguro de riesgo laboral	2,592.00	144.00	2,736.00	672.00	0.00	0.00	0.00	672.00	2,064.00						
1.1	01	00	0003	0			2	1			Administración Municipal	2,928,161.00	248,511.54	3,176,672.54	1,175,291.54	0.00	0.00	0.00	1,175,291.54	2,001,381.00						
1.1	01	00	0003	0			2	1			REMUNERACIONES Y CONTRIBUCIONES	2,928,161.00	248,511.54	3,176,672.54	1,175,291.54	0.00	0.00	0.00	1,175,291.54	2,001,381.00						
1.1	01	00	0003	0			2	1	1		REMUNERACIONES	2,464,800.00	252,300.00	2,717,100.00	1,080,130.10	0.00	0.00	0.00	1,080,130.10	1,636,969.90						
1.1	01	00	0003	0			2	1	1	01	Sueldos fijos	2,275,200.00	-23,850.00	2,251,350.00	806,655.10	0.00	0.00	0.00	806,655.10	1,444,694.90						
1.1	01	00	0003	0			2	1	1	4 01	Sueldo Anual No. 13	189,600.00	0.00	189,600.00	0.00	0.00	0.00	0.00	0.00	189,600.00						
1.1	01	00	0003	0			2	1	1	5	Prestaciones económicas	0.00	276,150.00	276,150.00	273,475.00	0.00	0.00	0.00	273,475.00	2,675.00						
1.1	01	00	0003	0			2	1	1	5 03	Prestación laboral por desvinculación	0.00	134,950.00	134,950.00	134,575.00	0.00	0.00	0.00	134,575.00	375.00						
1.1	01	00	0003	0			2	1	1	5 03	Prestación laboral por desvinculación	0.00	51,200.00	51,200.00	48,900.00	0.00	0.00	0.00	48,900.00	2,300.00						
1.1	01	00	0003	0			2	1	1	5 03	Prestación laboral por desvinculación	0.00	90,000.00	90,000.00	90,000.00	0.00	0.00	0.00	90,000.00	0.00						
1.1	01	00	0003	0			2	1	3		DIETAS Y GASTOS DE REPRESENTACION	336,486.00	-11,545.02	324,940.98	63,900.00	0.00	0.00	0.00	63,900.00	261,040.98						
1.1	01	00	0003	0			2	1	3	1	Dietas	186,286.00	-11,545.02	173,740.98	13,500.00	0.00	0.00	0.00	13,500.00	160,240.98						
1.1	01	00	0003	0			2	1	3	1 01	Dietas en el país	11,003.00	7,285.04	18,288.04	13,500.00	0.00	0.00	0.00	13,500.00	4,788.04						
1.1	01	00	0003	0			2	1	3	1 01	Dietas en el país	51,200.00	-51,200.00	0.00	0.00	0.00	0.00	0.00	0.00	0.00						

MINISTERIO DE HACIENDA
DIRECCION GENERAL DE PRESUPUESTO
EJECUCION DE LOS GASTOS Y APLICACIONES FINANCIERAS POR DESTINO DE FONDOS Y ESTRUCTURA PROGRAMATICA
CORRESPONDIENTE AL MES MAYO DEL 2020

Código del Capítulo: 7140

Denominación: Ayuntamiento Municipal de Villa Jaragua

Destino de Fondos	Estructura Programática					Institución Receptora	SNIP	Tipo	Objeto	Cuenta	Subcuenta	Auxiliar	Denominación del Gasto	Función	Fuente Financiamiento	Fuente Específica	Organismo Financiador	Presupuesto							Ejecución del Gasto					
	Partidas no Asig. a Prog.	Programa	Proyecto	Actividad / Obra														Original	Modificaciones	Vigente	Acumulado Anterior	Compromiso	Devengado	Pagado	Devengado a la Fecha	Balance Disponible				
1	2	3	4	5	6	7	8	9	10	11	12	13	14	15	16	17	18	19	20=18+19	21	22	23	24	25=21+23	26=20-25					
1.1	01	00	0003	0	0	2	1	3	1	01		Días en el país	1101	30	9998	102	123,083.00	32,369.94	155,452.94	0.00	0.00	0.00	0.00	0.00	155,452.94					
1.1	01	00	0003	0	0	2	1	3	2	01		Gastos de representación en el país	1101	20	1955	100	151,200.00	0.00	151,200.00	50,400.00	0.00	0.00	0.00	50,400.00	100,800.00					
1.1	01	00	0003			2	1	5				CONTRIBUCIONES A LA SEGURIDAD SOCIAL					126,875.00	7,756.56	134,631.56	31,261.44	0.00	0.00	0.00	31,261.44	103,370.12					
1.1	01	00	0003	0	0	2	1	5	1	01		Contribuciones al seguro de salud	1101	20	1955	100	58,450.00	3,573.36	62,023.36	14,655.03	0.00	0.00	0.00	14,655.03	47,368.33					
1.1	01	00	0003	0	0	2	1	5	2	01		Contribuciones al seguro de pensiones	1101	20	1955	100	58,532.00	3,578.40	62,110.40	14,675.70	0.00	0.00	0.00	14,675.70	47,434.70					
1.1	01	00	0003	0	0	2	1	5	3	01		Contribuciones al seguro de riesgo laboral	1101	20	1955	100	9,893.00	604.80	10,497.80	1,930.71	0.00	0.00	0.00	1,930.71	8,567.09					
1.1	01	00	0004			2	1					Servicios Administrativos y Financieros					770,091.00	43,646.80	813,737.80	246,109.55	0.00	0.00	0.00	246,109.55	567,628.25					
1.1	01	00	0004			2	1					REMUNERACIONES Y CONTRIBUCIONES					758,091.00	43,646.80	801,737.80	241,726.22	0.00	0.00	0.00	241,726.22	560,011.58					
1.1	01	00	0004			2	1					REMUNERACIONES					726,050.00	41,800.00	767,850.00	234,793.01	0.00	0.00	0.00	234,793.01	533,056.99					
1.1	01	00	0004	0	0	2	1	1	1	01		Sueldos fijos	1102	20	1955	100	670,200.00	41,800.00	712,000.00	234,793.01	0.00	0.00	0.00	234,793.01	477,206.99					
1.1	01	00	0004	0	0	2	1	1	4	01		Sueldo Anual No. 13	1102	50	2006	001	55,850.00	0.00	55,850.00	0.00	0.00	0.00	0.00	0.00	55,850.00					
1.1	01	00	0004			2	1	5				CONTRIBUCIONES A LA SEGURIDAD SOCIAL					32,041.00	1,846.80	33,887.80	6,933.21	0.00	0.00	0.00	6,933.21	26,954.59					
1.1	01	00	0004	0	0	2	1	5	1	01		Contribuciones al seguro de salud	1102	20	1955	100	14,761.00	850.80	15,611.80	3,194.06	0.00	0.00	0.00	3,194.06	12,417.74					
1.1	01	00	0004	0	0	2	1	5	2	01		Contribuciones al seguro de pensiones	1102	20	1955	100	14,782.00	852.00	15,634.00	3,198.55	0.00	0.00	0.00	3,198.55	12,435.45					
1.1	01	00	0004	0	0	2	1	5	3	01		Contribuciones al seguro de riesgo laboral	1102	20	1955	100	2,498.00	144.00	2,642.00	540.60	0.00	0.00	0.00	540.60	2,101.40					
1.1	01	00	0004			2	2					SERVICIOS					12,000.00	0.00	12,000.00	4,383.33	0.00	0.00	0.00	4,383.33	7,616.67					
1.1	01	00	0004			2	2	8				OTROS SERVICIOS NO INCLUIDOS EN CONCEPTOS ANTERIORES					12,000.00	0.00	12,000.00	4,383.33	0.00	0.00	0.00	4,383.33	7,616.67					

1- Contraloría General de la República, 2- Cámara de Cuentas, 3- Comisión de Fiscalización y Control, 4- Ayuntamiento Municipal, 5- Dirección General de Presupuesto (DIGEPRES), 6- Dirección General de Contabilidad Gubernamental (DIGCOG)

Código del Capítulo: 7140

Denominación: Ayuntamiento Municipal de Villa Jaragua

MINISTERIO DE HACIENDA
DIRECCION GENERAL DE PRESUPUESTO
EJECUCION DE LOS GASTOS Y APLICACIONES FINANCIERAS POR DESTINO DE FONDOS Y ESTRUCTURA PROGRAMATICA
CORRESPONDIENTE AL MES MAYO DEL 2020

Destino de Fondos	Estructura Programática					Institución Receptora	SNIP	Tipo	Objeto	Cuenta	Subcuenta	Auxiliar	Denominación del Gasto	Función	Fuente Financiamiento	Fuente Específica	Organismo Financidor	Presupuesto				Ejecución del Gasto					
	Partidas no Asig. a Prog.	Programa	Proyecto	Actividad / Obra														Original	Modificaciones	Vigente	Acumulado Anterior	Compromiso	Devengado	Pagado	Devengado a la Fecha	Balance Disponible	
1	2	3	4	5	6	7	8	9	10	11	12	13	14	15	16	17	18	19	20 = 18 - 4 - 19	21	22	23	24	25 = 21 + 23	26 = 20 - 25		
1.1	01	00	0004	0			2	2	8	2	01	Comisiones y gastos bancarios	1102	30	9996	102	12,000.00	0.00	12,000.00	4,383.33	0.00	0.00	0.00	4,383.33	7,616.67		
1.1	01	00	0006	0								Formulación de Planes, Proyectos y Programas					175,500.00	14,300.00	189,800.00	57,900.00	0.00	0.00	0.00	57,900.00	131,900.00		
1.1	01	00	0006	0			2	1	1			REMUNERACIONES Y CONTRIBUCIONES					175,500.00	14,300.00	189,800.00	57,900.00	0.00	0.00	0.00	57,900.00	131,900.00		
1.1	01	00	0006	0			2	1	1			REMUNERACIONES					175,500.00	14,300.00	189,800.00	57,900.00	0.00	0.00	0.00	57,900.00	131,900.00		
1.1	01	00	0006	0			2	1	1	1	01	Sueldos fijos	1102	20	1955	100	162,000.00	14,300.00	176,300.00	57,900.00	0.00	0.00	0.00	57,900.00	118,400.00		
1.1	01	00	0006	0			2	1	1	4	01	Sueldo Anual No. 13	1102	20	1955	100	13,500.00	0.00	13,500.00	0.00	0.00	0.00	0.00	0.00	13,500.00		
1.1	12											Gestión y Administración de Servicios Públicos					529,781.00	205,050.00	734,831.00	160,850.00	0.00	0.00	0.00	160,850.00	573,981.00		
1.1	12	00	0003									Mantenimiento de Residuos Sólidos					438,781.00	202,850.00	641,631.00	132,400.00	0.00	0.00	0.00	132,400.00	509,231.00		
1.1	12	00	0003				2	1				REMUNERACIONES Y CONTRIBUCIONES					438,781.00	202,850.00	641,631.00	132,400.00	0.00	0.00	0.00	132,400.00	509,231.00		
1.1	12	00	0003				2	1	1			REMUNERACIONES					438,781.00	202,850.00	641,631.00	132,400.00	0.00	0.00	0.00	132,400.00	509,231.00		
1.1	12	00	0003	0			2	1	1	1	01	Sueldos fijos	3202	20	1955	100	427,700.00	202,850.00	630,550.00	132,400.00	0.00	0.00	0.00	132,400.00	498,150.00		
1.1	12	00	0003	0			2	1	1	4	01	Sueldo Anual No. 13	3202	20	1955	100	394,800.00	202,850.00	597,650.00	132,400.00	0.00	0.00	0.00	132,400.00	465,250.00		
1.1	12	00	0003	0			2	1	1	4	01	CONTRIBUCIONES A LA SEGURIDAD SOCIAL	3202	50	2006	001	32,900.00	0.00	32,900.00	0.00	0.00	0.00	0.00	0.00	32,900.00		
1.1	12	00	0003	0			2	1	5			CONTRIBUCIONES A LA SEGURIDAD SOCIAL					11,081.00	0.00	11,081.00	0.00	0.00	0.00	0.00	0.00	11,081.00		
1.1	12	00	0003	0			2	1	5	1	01	Contribuciones al seguro de salud	3202	20	1955	100	5,105.00	0.00	5,105.00	0.00	0.00	0.00	0.00	0.00	5,105.00		
1.1	12	00	0003	0			2	1	5	2	01	Contribuciones al seguro de pensiones	3202	20	1955	100	5,112.00	0.00	5,112.00	0.00	0.00	0.00	0.00	0.00	5,112.00		
1.1	12	00	0003	0			2	1	5	3	01	Contribuciones al seguro de riesgo laboral	3202	20	1955	100	864.00	0.00	864.00	0.00	0.00	0.00	0.00	0.00	864.00		
1.1	12	00	0004									Supervisión y Administración de Cementerios					91,000.00	2,200.00	93,200.00	28,450.00	0.00	0.00	0.00	28,450.00	64,750.00		

1- Contraloría General de la República, 2- Cámara de Cuentas, 3- Comisión de Fiscalización y Control, 4- Ayuntamiento Municipal, 5- Dirección General de Presupuesto, 6- Dirección General de Contabilidad Gubernamental (DIGECOG)

Código del Capítulo: 7140

Denominación: Ayuntamiento Municipal de Villa Jaragua

MINISTERIO DE HACIENDA
DIRECCION GENERAL DE PRESUPUESTO
EJECUCION DE LOS GASTOS Y APLICACIONES FINANCIERAS POR DESTINO DE FONDOS Y ESTRUCTURA PROGRAMATICA
CORRESPONDIENTE AL MES MAYO DEL 2020

Destino de Fondos	Estructura Programática					Institución Receptora	SNIP	Tipo	Objeto	Cuenta	Subcuenta	Auxiliar	Denominación del Gasto	Función	Fuente Financiamiento	Fuente Específica	Organismo Financiadore	Presupuesto							Ejecución del Gasto						
	1	2	3	4	5													6	7	8	9	10	11	12	13	14	15	16	17	18	19
1.1		12.00	0004				2	1				REMUNERACIONES Y CONTRIBUCIONES						91,000.00	2,200.00	93,200.00	28,450.00	0.00	0.00	0.00	0.00	28,450.00	28,450.00	64,750.00			
1.1		12.00	0004				2	1	1			REMUNERACIONES						91,000.00	2,200.00	93,200.00	28,450.00	0.00	0.00	0.00	0.00	28,450.00	28,450.00	64,750.00			
1.1		12.00	0004	0			2	1	1	01		Sueldos fijos						84,000.00	2,200.00	86,200.00	28,450.00	0.00	0.00	0.00	0.00	28,450.00	28,450.00	57,750.00			
1.1		12.00	0004	0			2	1	1	01		Sueldo Anual No. 13						7,000.00	0.00	7,000.00	0.00	0.00	0.00	0.00	0.00	0.00	0.00	7,000.00			
1.1		96					2	9				Deuda Pública y Otras Operaciones Financieras						29,000.00	-17,835.66	11,164.34	0.00	0.00	0.00	0.00	0.00	0.00	0.00	11,164.34			
1.1		96		0002			2	9				GASTOS FINANCIEROS						29,000.00	-17,835.66	11,164.34	0.00	0.00	0.00	0.00	0.00	0.00	0.00	11,164.34			
1.1		96		0002			2	9	1			INTERESES DE LA DEUDA PUBLICA INTERNA						29,000.00	-17,835.66	11,164.34	0.00	0.00	0.00	0.00	0.00	0.00	0.00	11,164.34			
1.1		96		0002	0		2	9	1	01		Intereses de la deuda pública interna de corto plazo						29,000.00	-17,835.66	11,164.34	0.00	0.00	0.00	0.00	0.00	0.00	0.00	11,164.34			
1.2												Servicios Municipales						7,543,143.00	448,418.34	7,991,561.34	2,244,883.46	0.00	0.00	0.00	0.00	2,244,883.46	2,244,883.46	5,746,677.88			
1.2							2					CLASIFICADOR DEL GASTO						7,543,143.00	448,418.34	7,991,561.34	2,244,883.46	0.00	0.00	0.00	0.00	2,244,883.46	2,244,883.46	5,746,677.88			
1.2		01										Normas, Políticas y Administración Municipal						2,587,988.00	51,443.18	2,639,431.18	591,185.13	0.00	0.00	0.00	0.00	591,185.13	591,185.13	2,048,246.05			
1.2		01	00	0001								Normas y Seguirnientos						180,000.00	0.00	180,000.00	56,910.00	0.00	0.00	0.00	0.00	56,910.00	56,910.00	123,090.00			
1.2		01	00	0001			2	3				MATERIALES Y SUMINISTROS						180,000.00	0.00	180,000.00	56,910.00	0.00	0.00	0.00	0.00	56,910.00	56,910.00	123,090.00			
1.2		01	00	0001			2	3	7			LUBRICANTES, PRODUCTOS QUIMICOS Y CONEXOS						180,000.00	0.00	180,000.00	56,910.00	0.00	0.00	0.00	0.00	56,910.00	56,910.00	123,090.00			
1.2		01	00	0001			2	3	7	1		Combustibles y lubricantes						180,000.00	0.00	180,000.00	56,910.00	0.00	0.00	0.00	0.00	56,910.00	56,910.00	123,090.00			
1.2		01	00	0001	0		2	3	7	01		Gasolina						125,000.00	0.00	125,000.00	16,010.00	0.00	0.00	0.00	0.00	16,010.00	16,010.00	108,990.00			
1.2		01	00	0001	0		2	3	7	1	01	Gasolina						55,000.00	0.00	55,000.00	40,900.00	0.00	0.00	0.00	0.00	40,900.00	40,900.00	14,100.00			

1- Contraloría General de la República, 2- Cámara de Cuentas, 3- Comisión de Fiscalización y Control, 4- Ayuntamiento Municipal, 5- Dirección General de Presupuesto (DIGEPRES), 6- Dirección General de Contabilidad Gubernamental (DIGECOG)

Código del Capítulo: 7140

Denominación: Ayuntamiento Municipal de Villa Jaraque

MINISTERIO DE HACIENDA
DIRECCION GENERAL DE PRESUPUESTO
EJECUCION DE LOS GASTOS Y APLICACIONES FINANCIERAS POR DESTINO DE FONDOS Y ESTRUCTURA PROGRAMATICA
CORRESPONDIENTE AL MES MAYO DEL 2020

Destino de Fondos	Estructura Programática					Institución Receptora	SNIP	Clasificador del Gasto					Denominación del Gasto	Función	Fuente Financiamiento	Fuente Específica	Organismo Financiado	Presupuesto			Ejecución del Gasto					
	Partidas no Asig. a Prog.	Programa	Proyecto	Actividad / Obra				Tipo	Objeto	Cuenta	Subcuenta	Auxiliar						Original	Modificaciones	Vigente	Acumulado Anterior	Compromiso	Devengado	Pagado	Devengado a la Fecha	Balance Disponible
1	2	3	4	5	6	7	8	9	10	11	12	13	14	15	16	17	18	19	20 = 18 - 19	21	22	23	24	25 = 21 + 23	26 = 20 - 25	
1.2	01	00	0003									Administración Municipal					836,000.00	0.00	836,000.00	157,878.09	0.00	0.00	0.00	0.00	157,878.09	678,121.91
1.2	01	00	0003				2	1				REMUNERACIONES Y CONTRIBUCIONES					36,000.00	0.00	36,000.00	9,000.00	0.00	0.00	0.00	0.00	9,000.00	27,000.00
1.2	01	00	0003				2	1	1			REMUNERACIONES					36,000.00	0.00	36,000.00	9,000.00	0.00	0.00	0.00	0.00	9,000.00	27,000.00
1.2	01	00	0003	0			2	1	1	2	01	Sueldos al personal contratado e igualado	1101	20	1955	100	36,000.00	0.00	36,000.00	9,000.00	0.00	0.00	0.00	0.00	9,000.00	27,000.00
1.2	01	00	0003				2	2				CONTRATACIÓN DE SERVICIOS					580,000.00	0.00	580,000.00	108,848.84	0.00	0.00	0.00	0.00	108,848.84	471,151.16
1.2	01	00	0003				2	2	1			SERVICIOS BASICOS					75,600.00	0.00	75,600.00	25,957.39	0.00	0.00	0.00	0.00	25,957.39	49,642.61
1.2	01	00	0003				2	2	1	2		Servicios telefónico de larga distancia					45,600.00	0.00	45,600.00	25,957.39	0.00	0.00	0.00	0.00	25,957.39	19,642.61
1.2	01	00	0003	0			2	2	1	2	01	Servicios telefónico de larga distancia	1101	30	9996	102	22,800.00	0.00	22,800.00	22,160.85	0.00	0.00	0.00	0.00	22,160.85	639.15
1.2	01	00	0003	0			2	2	1	2	01	Servicios telefónico de larga distancia	1101	40	9992	103	22,800.00	0.00	22,800.00	3,796.54	0.00	0.00	0.00	0.00	3,796.54	19,003.46
1.2	01	00	0003	0			2	2	1	5	01	Servicio de Internet y televisión por cable	1101	20	1955	100	30,000.00	0.00	30,000.00	0.00	0.00	0.00	0.00	0.00	0.00	30,000.00
1.2	01	00	0003				2	2	2			PUBLICIDAD IMPRESION Y ENCUADERNACION					90,600.00	0.00	90,600.00	22,100.00	0.00	0.00	0.00	0.00	22,100.00	68,500.00
1.2	01	00	0003				2	2	2			PUBLICIDAD Y PROPAGANDA					75,600.00	0.00	75,600.00	22,100.00	0.00	0.00	0.00	0.00	22,100.00	53,500.00
1.2	01	00	0003	0			2	2	2	1	01	Publicidad y propaganda	1101	20	1955	100	64,400.00	0.00	64,400.00	19,800.00	0.00	0.00	0.00	0.00	19,800.00	44,600.00
1.2	01	00	0003	0			2	2	2	1	01	Publicidad y propaganda	1101	40	9992	103	11,200.00	0.00	11,200.00	2,300.00	0.00	0.00	0.00	0.00	2,300.00	8,900.00
1.2	01	00	0003				2	2	2			Impresión y encuadernación					15,000.00	0.00	15,000.00	0.00	0.00	0.00	0.00	0.00	0.00	15,000.00
1.2	01	00	0003	0			2	2	2	2	01	Impresión y encuadernación	1101	20	1955	100	10,000.00	0.00	10,000.00	0.00	0.00	0.00	0.00	0.00	0.00	10,000.00
1.2	01	00	0003	0			2	2	2	2	01	Impresión y encuadernación	1101	30	9996	102	5,000.00	0.00	5,000.00	0.00	0.00	0.00	0.00	0.00	0.00	5,000.00
1.2	01	00	0003				2	2	3			VATICOS					75,000.00	0.00	75,000.00	0.00	0.00	0.00	0.00	0.00	0.00	75,000.00
1.2	01	00	0003	0			2	2	3	2	01	Váticos fuera del país	1101	20	1955	100	75,000.00	0.00	75,000.00	0.00	0.00	0.00	0.00	0.00	0.00	75,000.00
1.2	01	00	0003				2	2	6			SEGUROS					78,800.00	0.00	78,800.00	19,971.45	0.00	0.00	0.00	0.00	19,971.45	58,828.55

MINISTERIO DE HACIENDA
DIRECCION GENERAL DE PRESUPUESTO
EJECUCION DE LOS GASTOS Y APLICACIONES FINANCIERAS POR DESTINO DE FONDOS Y ESTRUCTURA PROGRAMATICA
CORRESPONDIENTE AL MES MAYO DEL 2020

Código del Capítulo: **7140**

Denominación: **Ayuntamiento Municipal de Villa Jaragua**

Destino de Fondos	Estructura Programática					Institución Receptora	SNIP	Clasificador del Gasto					Denominación del Gasto	Función	Fuente Financiamiento	Fuente Específica	Organismo Financiado	Presupuesto				Ejecución del Gasto					
	Partidas no Asig. a Prog.	Programa	Proyecto	Actividad / Obra				Tipo	Objeto	Cuenta	Subcuenta	Auxiliar						Original	Modificaciones	Vigente	Acumulado Anterior	Compromiso	Devengado	Pagado	Devengado a la Fecha	Balance Disponible	
1	2	3	4	5	6	7	8	9	10	11	12	13	14	15	16	17	18	19	20 = 18 + 19	21	22	23	24	25 = 21 + 23	26 = 20 - 25		
1.2	01	00	0003	0			2	2	6	2		Seguro de bienes muebles	1101	1955	100		78,800.00	0.00	78,800.00	19,971.45	0.00	0.00	0.00	0.00	19,971.45	58,828.55	
1.2	01	00	0003	0			2	2	6	2	01	Seguro de bienes muebles	1101	1955	100		30,000.00	0.00	30,000.00	19,971.45	0.00	0.00	0.00	0.00	19,971.45	10,028.55	
1.2	01	00	0003	0			2	2	6	2	01	Seguro de bienes muebles	1101	30	9995	102	21,052.00	0.00	21,052.00	0.00	0.00	0.00	0.00	0.00	0.00	21,052.00	25,000.00
1.2	01	00	0003	0			2	2	6	2	01	Seguro de bienes muebles	1101	30	9996	102	25,000.00	0.00	25,000.00	0.00	0.00	0.00	0.00	0.00	0.00	25,000.00	2,748.00
1.2	01	00	0003	0			2	2	6	2	01	Seguro de bienes muebles	1101	30	9998	102	2,748.00	0.00	2,748.00	0.00	0.00	0.00	0.00	0.00	0.00	2,748.00	0.00
1.2	01	00	0003	0			2	2	8			OTROS SERVICIOS NO INCLUIDOS EN CONCEPTOS ANTERIORES					260,000.00	0.00	260,000.00	40,820.00	0.00	0.00	0.00	0.00	40,820.00	219,180.00	
1.2	01	00	0003	0			2	2	8	4	01	Servicios funerarios y gastos conexos	1101	20	1955	100	10,000.00	0.00	10,000.00	0.00	0.00	0.00	0.00	0.00	0.00	10,000.00	0.00
1.2	01	00	0003	0			2	2	8	6		Organización de eventos y festividades					250,000.00	0.00	250,000.00	40,820.00	0.00	0.00	0.00	0.00	40,820.00	209,180.00	
1.2	01	00	0003	0			2	2	8	6	01	Eventos generales	1101	20	1955	100	100,000.00	0.00	100,000.00	0.00	0.00	0.00	0.00	0.00	0.00	100,000.00	0.00
1.2	01	00	0003	0			2	2	8	6	02	Festividades	1101	30	9998	102	75,000.00	0.00	75,000.00	0.00	0.00	0.00	0.00	0.00	0.00	75,000.00	34,180.00
1.2	01	00	0003	0			2	2	8	6	02	Festividades	1101	40	9992	103	75,000.00	0.00	75,000.00	40,820.00	0.00	0.00	0.00	0.00	40,820.00	34,180.00	
1.2	01	00	0003	0			2	2	3			MATERIALES Y SUMINISTROS					220,000.00	0.00	220,000.00	40,029.25	0.00	0.00	0.00	0.00	40,029.25	179,970.75	
1.2	01	00	0003	0			2	2	3	1		ALIMENTOS Y PRODUCTOS AGROFORESTALES					150,000.00	0.00	150,000.00	39,459.25	0.00	0.00	0.00	0.00	39,459.25	110,540.75	
1.2	01	00	0003	0			2	2	3	1	01	Alimentos y bebidas para personas	1101	20	1955	100	150,000.00	0.00	150,000.00	39,459.25	0.00	0.00	0.00	0.00	39,459.25	110,540.75	
1.2	01	00	0003	0			2	2	3	2		TEXTILES Y VESTUARIOS					20,000.00	0.00	20,000.00	0.00	0.00	0.00	0.00	0.00	0.00	20,000.00	0.00
1.2	01	00	0003	0			2	2	3	2	01	Acabados textiles	1101	20	1955	100	20,000.00	0.00	20,000.00	0.00	0.00	0.00	0.00	0.00	0.00	20,000.00	0.00
1.2	01	00	0003	0			2	2	3	3		PRODUCTOS DE PAPEL, CARTON E IMPRESOS					15,000.00	0.00	15,000.00	0.00	0.00	0.00	0.00	0.00	0.00	15,000.00	0.00
1.2	01	00	0003	0			2	2	3	3	01	Papel de escritorio	1101	20	1955	100	15,000.00	0.00	15,000.00	0.00	0.00	0.00	0.00	0.00	0.00	15,000.00	0.00
1.2	01	00	0003	0			2	2	3	9		PRODUCTOS Y UTILES VARIOS					35,000.00	0.00	35,000.00	570.00	0.00	0.00	0.00	0.00	570.00	34,430.00	
1.2	01	00	0003	0			2	2	3	9	1	Materia para limpieza					15,000.00	0.00	15,000.00	570.00	0.00	0.00	0.00	0.00	570.00	14,430.00	

1- Contraloría General de la República, 2- Cámara de Cuentas, 3- Comisión de Fiscalización y Control, 4- Ayuntamiento Municipal, 5- Dirección General de Presupuesto (DIGEPRES), 6- Dirección General de Contabilidad Gubernamental (DIGECOG)

Código del Capítulo: 7140

Denominación: Ayuntamiento Municipal de Villa Jaraguá

MINISTERIO DE HACIENDA
DIRECCIÓN GENERAL DE PRESUPUESTO
Ejecución de los Gastos y Aplicaciones Financieras por Destino de Fondos y Estructura Programática
CORRESPONDIENTE AL MES MAYO DEL 2020

Destino de Fondos	Estructura Programática					Institución Receptora	SNIP	Clasificador del Gasto												Presupuesto					Ejecución del Gasto						
	Partidas no Asig. a Prog.	Programa	Proyecto	Actividad / Obra				Tipo	Objeto	Cuenta	Subcuenta	Auxiliar	Denominación del Gasto	Función	Fuente Financiamiento	Fuente Específica	Organismo Financiador	Original	Modificaciones	Vigente	Acumulado Anterior	Compromiso	Devengado	Pagado	Devengado a la Fecha	Balance Disponible					
1	2	3	4	5	6	7	8	9	10	11	12	13	14	15	16	17	18	19	20 = 18 + 19	21	22	23	24	25 = 21 + 23	26 = 20 - 25						
1.2	01	00	0003	0	0	2	3	9	1	01	Material para limpieza	1101	20	1955	100		10,000.00	0.00	10,000.00	0.00	0.00	0.00	0.00	0.00	10,000.00						
1.2	01	00	0003	0	0	2	3	9	1	01	Material para limpieza	1101	40	9992	103		5,000.00	0.00	5,000.00	570.00	0.00	0.00	0.00	570.00	4,430.00						
1.2	01	00	0003	0	0	2	3	9	2	01	Útiles de escritorio, oficina informática y de enseñanza	1101	20	1955	100		20,000.00	0.00	20,000.00	0.00	0.00	0.00	0.00	0.00	20,000.00						
1.2	01	00	0004	0	0	2	1	1	1	01	Sueldos fijos	1102	20	1955	100		1,356,550.00	42,350.00	1,398,900.00	304,400.00	0.00	0.00	0.00	304,400.00	1,094,500.00						
1.2	01	00	0004	0	0	2	1	1	1	01	Sueldos fijos	1102	20	1955	100		1,252,200.00	42,350.00	1,294,550.00	304,400.00	0.00	0.00	0.00	304,400.00	990,150.00						
1.2	01	00	0004	0	0	2	1	1	4	01	Sueldo Anual No. 13	1102	50	2006	001		104,350.00	0.00	104,350.00	0.00	0.00	0.00	0.00	0.00	104,350.00						
1.2	01	00	0004	0	0	2	1	5			CONTRIBUCIONES A LA SEGURIDAD SOCIAL						39,337.00	2,216.16	41,553.16	13,173.93	0.00	0.00	0.00	13,173.93	28,379.23						
1.2	01	00	0004	0	0	2	1	5	1	01	Contribuciones al seguro de salud	1102	20	1955	100		18,122.00	1,020.96	19,142.96	6,069.13	0.00	0.00	0.00	6,069.13	13,073.83						
1.2	01	00	0004	0	0	2	1	5	2	01	Contribuciones al seguro de pensiones	1102	20	1955	100		18,148.00	1,022.40	19,170.40	6,077.60	0.00	0.00	0.00	6,077.60	13,092.80						
1.2	01	00	0004	0	0	2	1	5	3	01	Contribuciones al seguro de riesgo laboral	1102	20	1955	100		3,067.00	172.80	3,239.80	1,027.20	0.00	0.00	0.00	1,027.20	2,212.60						
1.2	01	00	0004	0	0	2	1	5	3	01	CONTRATACION DE SERVICIOS						14,000.00	0.00	14,000.00	6,953.28	0.00	0.00	0.00	6,953.28	7,046.72						
1.2	01	00	0004	0	0	2	2	8			OTROS SERVICIOS NO INCLUIDOS EN CONCEPTOS ANTERIORES						14,000.00	0.00	14,000.00	6,953.28	0.00	0.00	0.00	6,953.28	7,046.72						
1.2	01	00	0004	0	0	2	2	8	2	01	Combustibles y gastos bancarios	1102	30	9998	102		14,000.00	0.00	14,000.00	6,953.28	0.00	0.00	0.00	6,953.28	7,046.72						
1.2	01	00	0005	0	0	2	1	1			Gestión Urbana, Planeación y Regulación Uso de Suelo						162,101.00	6,877.02	168,978.02	51,869.83	0.00	0.00	0.00	51,869.83	117,108.19						
1.2	01	00	0005	0	0	2	1	1			REMUNERACIONES Y CONTRIBUCIONES						162,101.00	6,877.02	168,978.02	51,869.83	0.00	0.00	0.00	51,869.83	117,108.19						

Código del Capítulo: 7140

Denominación: Ayuntamiento Municipal de Villa Jaraña

MINISTERIO DE HACIENDA
DIRECCION GENERAL DE PRESUPUESTO
EJECUCION DE LOS GASTOS Y APLICACIONES FINANCIERAS POR DESTINO DE FONDOS Y ESTRUCTURA PROGRAMATICA
CORRESPONDIENTE AL MES MAYO DEL 2020

Destino de Fondos	Estructura Programática					Institución Receptora	SNIP	Calificador del Gasto					Función	Fuente Financiamiento	Fuente Específica	Organismo Financiador	Presupuesto				Ejecución del Gasto					
	Partidas no Asig. a Prog.	Programa	Proyecto	Actividad / Obra				Tipo	Objeto	Cuenta	Subcuenta	Auxiliar					Denominación del Gasto	Original	Modificaciones	Vigente	Acumulado Anterior	Compromiso	Devengado	Pagado	Devengado a la Fecha	Balance Disponible
1	2	3	4	5	6	7	8	9	10	11	12	13	14	15	16	17	18	19	20 = 18 + 19	21	22	23	24	25 = 21 + 23	26 = 20 - 25	
1.2	01	00	0005	0			2	1	1	1	01	REMUNERACIONES	1102	20	1955	100	157,300.00	6,600.00	163,900.00	50,200.00	0.00	0.00	0.00	0.00	50,200.00	113,700.00
1.2	01	00	0005	0			2	1	1	1	01	Sueldos fijos	1102	20	1955	100	145,200.00	6,600.00	151,800.00	50,200.00	0.00	0.00	0.00	0.00	50,200.00	101,600.00
1.2	01	00	0005	0			2	1	1	4	01	Sueldo Anual No. 13	1102	50	2006	001	12,100.00	0.00	12,100.00	0.00	0.00	0.00	0.00	0.00	0.00	12,100.00
1.2	01	00	0005	0			2	1	5			SEGURIDAD SOCIAL					4,801.00	277.02	5,078.02	1,669.83	0.00	0.00	0.00	0.00	1,669.83	3,408.19
1.2	01	00	0005	0			2	1	5	1	01	Contribuciones al seguro de salud	1102	20	1955	100	2,212.00	127.62	2,339.62	769.28	0.00	0.00	0.00	0.00	769.28	1,570.34
1.2	01	00	0005	0			2	1	5	2	01	Contribuciones al seguro de pensiones	1102	20	1955	100	2,215.00	127.80	2,342.80	770.35	0.00	0.00	0.00	0.00	770.35	1,572.45
1.2	01	00	0005	0			2	1	5	3	01	Contribuciones al seguro de riesgo laboral	1102	20	1955	100	374.00	21.60	395.60	130.20	0.00	0.00	0.00	0.00	130.20	265.40
1.2	12											Gestión y Administración de Servicios Públicos					3,535,091.00	193,804.88	3,728,895.88	1,132,347.59	0.00	0.00	0.00	0.00	1,132,347.59	2,596,548.29
1.2	12	00	0002									Ornato y Saneamiento de Calles, Plazas y Parques					2,894,841.00	169,054.88	3,063,895.88	930,616.48	0.00	0.00	0.00	0.00	930,616.48	2,133,279.40
1.2	12	00	0002				2	1				REMUNERACIONES Y CONTRIBUCIONES					2,894,841.00	169,054.88	3,063,895.88	930,616.48	0.00	0.00	0.00	0.00	930,616.48	2,133,279.40
1.2	12	00	0002				2	1	1			REMUNERACIONES					2,832,050.00	166,100.00	2,998,150.00	916,635.20	0.00	0.00	0.00	0.00	916,635.20	2,081,514.80
1.2	12	00	0002				2	1	1	1	01	Sueldos fijos	3201	20	1955	100	2,614,200.00	166,100.00	2,780,300.00	916,635.20	0.00	0.00	0.00	0.00	916,635.20	1,863,664.80
1.2	12	00	0002				2	1	1	4	01	Sueldo Anual No. 13	3201	50	2006	001	217,850.00	0.00	217,850.00	0.00	0.00	0.00	0.00	0.00	0.00	217,850.00
1.2	12	00	0002				2	1	5			CONTRIBUCIONES A LA SEGURIDAD SOCIAL					62,791.00	2,954.88	65,745.88	13,981.28	0.00	0.00	0.00	0.00	13,981.28	51,764.60
1.2	12	00	0002				2	1	5	1	01	Contribuciones al seguro de salud	3201	20	1955	100	28,927.00	1,361.28	30,288.28	6,388.18	0.00	0.00	0.00	0.00	6,388.18	23,900.10
1.2	12	00	0002				2	1	5	2	01	Contribuciones al seguro de pensiones	3201	20	1955	100	28,968.00	1,363.20	30,331.20	6,511.90	0.00	0.00	0.00	0.00	6,511.90	23,819.30
1.2	12	00	0002				2	1	5	3	01	Contribuciones al seguro de riesgo laboral	3201	20	1955	100	4,896.00	230.40	5,126.40	1,081.20	0.00	0.00	0.00	0.00	1,081.20	4,045.20
1.2	12	00	0003									Manejo de Residuos Sólidos					94,900.00	3,300.00	98,200.00	29,656.11	0.00	0.00	0.00	0.00	29,656.11	68,543.89

Código del Capítulo: 7140

MINISTERIO DE HACIENDA
DIRECCION GENERAL DE PRESUPUESTO
EJECUCION DE LOS GASTOS Y APLICACIONES FINANCIERAS POR DESTINO DE FONDOS Y ESTRUCTURA PROGRAMATICA
CORRESPONDIENTE AL MES MAYO DEL 2020
Denominación: Ayuntamiento Municipal de Villa Jaraque

Destino de Fondos	Estructura Programática				Institución Receptora	SNIP	Clasificador del Gasto					Presupuesto							Ejecución del Gasto						
	Partidas no Asig. a Prog.	Programa	Proyecto	Actividad / Obra			Función	Tipo	Objeto	Cuenta	Subcuenta	Auxiliar	Denominación del Gasto	Función	Fuente Financiamiento	Fuente Específica	Organismo Financiado	Original	Modificaciones	Vigente	Acumulado Anterior	Compromiso	Devengado	Pagado	Devengado a la Fecha
1	2	3	4	5	6	7	8	9	10	11	12	13	14	15	16	17	18	19	20 = 18 + 19	21	22	23	24	25 = 21 + 23	26 = 20 - 25
1.2	12 00	0003				2	1	1	1		REMUNERACIONES Y CONTRIBUCIONES						94,900.00	3,300.00	98,200.00	29,656.11	0.00	0.00	0.00	29,656.11	68,543.89
1.2	12 00	0003				2	1	1	1		REMUNERACIONES						94,900.00	3,300.00	98,200.00	29,656.11	0.00	0.00	0.00	29,656.11	68,543.89
1.2	12 00	0003	0			2	1	1	1	01	Sueldos fijos	3202	20	1955	100		87,600.00	3,300.00	90,900.00	29,656.11	0.00	0.00	0.00	29,656.11	61,243.89
1.2	12 00	0003	0			2	1	1	4	01	Sueldo Anual No. 13	3202	50	2006	001		7,300.00	0.00	7,300.00	0.00	0.00	0.00	0.00	0.00	7,300.00
1.2	12 00	0006									Seguridad y Vigilancia Ciudadana						367,250.00	14,850.00	382,100.00	115,475.00	0.00	0.00	0.00	115,475.00	266,625.00
1.2	12 00	0006				2	1				REMUNERACIONES Y CONTRIBUCIONES						367,250.00	14,850.00	382,100.00	115,475.00	0.00	0.00	0.00	115,475.00	266,625.00
1.2	12 00	0006				2	1	1	1		REMUNERACIONES						367,250.00	14,850.00	382,100.00	115,475.00	0.00	0.00	0.00	115,475.00	266,625.00
1.2	12 00	0006	0			2	1	1	1	01	Sueldos fijos	1401	20	1955	100		339,000.00	14,850.00	353,850.00	115,475.00	0.00	0.00	0.00	115,475.00	238,375.00
1.2	12 00	0006	0			2	1	1	4	01	Sueldo Anual No. 13	1401	50	2006	001		28,250.00	0.00	28,250.00	0.00	0.00	0.00	0.00	0.00	28,250.00
1.2	12 00	0007									Supervisión y Administración de Mercados						178,100.00	6,600.00	184,700.00	56,600.00	0.00	0.00	0.00	56,600.00	128,100.00
1.2	12 00	0007				2	1				REMUNERACIONES Y CONTRIBUCIONES						178,100.00	6,600.00	184,700.00	56,600.00	0.00	0.00	0.00	56,600.00	128,100.00
1.2	12 00	0007				2	1	1	1		REMUNERACIONES						178,100.00	6,600.00	184,700.00	56,600.00	0.00	0.00	0.00	56,600.00	128,100.00
1.2	12 00	0007	0			2	1	1	1	01	Sueldos fijos	3202	20	1955	100		164,400.00	6,600.00	171,000.00	56,600.00	0.00	0.00	0.00	56,600.00	114,400.00
1.2	12 00	0007	0			2	1	1	4	01	Sueldo Anual No. 13	3202	50	2006	001		13,700.00	0.00	13,700.00	0.00	0.00	0.00	0.00	0.00	13,700.00
1.2	14										Gestión y Administración de Servicios Sociales						428,864.00	166,634.62	595,498.62	194,399.14	0.00	0.00	0.00	194,399.14	401,099.48
1.2	14	00	0001								Asistencia Social						428,864.00	166,634.62	595,498.62	194,399.14	0.00	0.00	0.00	194,399.14	401,099.48
1.2	14	00	0001			2	4				TRANSENERGIAS CORRIENTES						428,864.00	166,634.62	595,498.62	194,399.14	0.00	0.00	0.00	194,399.14	401,099.48
1.2	14	00	0001			2	4	1			TRANSENERGIAS CORRIENTES AL SECTOR PRIVADO						428,864.00	166,634.62	595,498.62	194,399.14	0.00	0.00	0.00	194,399.14	401,099.48

1- Contaduría General de la República, 2- Cámara de Cuentas, 3- Comisión de Fiscalización y Control, 4- Ayuntamiento Municipal, 5- Dirección General de Presupuesto (DIGEPRES), 6- Dirección General de Contabilidad Gubernamental (DIGCOG)

Código del Capítulo: 7140

MINISTERIO DE HACIENDA
DIRECCION GENERAL DE PRESUPUESTO
EJECUCION DE LOS GASTOS Y APLICACIONES FINANCIERAS POR DESTINO DE FONDOS Y ESTRUCTURA PROGRAMATICA
CORRESPONDIENTE AL MES MAYO DEL 2020
Denominación: Ayuntamiento Municipal de Villa Jaraguá

Destino de Fondos	Estructura Programática					Institución Receptora	SNIP	Clasificador del Gasto					Presupuesto							Ejecución del Gasto							
	Partidas no Asig. a Prog.	Programa	Proyecto	Actividad / Obra				Función	Fuente Financiamiento	Fuente Específica	Organismo Financiador	Original	Modificaciones	Vigente	Acumulado Anterior	Compromiso	Devengado	Pagado	Devengado a la Fecha	Balance Disponible							
1	2	3	4	5	6	7	8	9	10	11	12	13	14	15	16	17	18	19	20 = 18 + 19	21	22	23	24	25 = 21 + 23	26 = 20 - 25		
1.2		14	00	0001			2	4	1	2			428,864.00				428,864.00	166,634.62	595,498.62	194,399.14	0.00	0.00	0.00	0.00	194,399.14	401,099.48	
												13															
1.2		14	00	0001	0		2	4	1	2	01		4510	20	1955	100	362,400.00	0.00	362,400.00	104,300.00	0.00	0.00	0.00	0.00	104,300.00	258,100.00	
1.2		14	00	0001	0		2	4	1	2	01		4510	30	9998	102	0.00	72,000.00	72,000.00	26,000.00	0.00	0.00	0.00	0.00	26,000.00	46,000.00	
1.2		14	00	0001	0		2	4	1	2	02		4510	20	1955	100	61,295.00	79,806.89	141,101.89	45,599.14	0.00	0.00	0.00	0.00	45,599.14	95,502.75	
1.2		14	00	0001	0		2	4	1	2	02		4510	30	9998	102	5,169.00	14,827.73	19,996.73	18,500.00	0.00	0.00	0.00	0.00	18,500.00	1,496.73	
1.2		15																705,200.00	18,700.00	723,900.00	222,226.80	0.00	0.00	0.00	0.00	222,226.80	501,673.20
1.2		15	00	0001														465,660.00	18,700.00	484,360.00	148,380.00	0.00	0.00	0.00	0.00	148,380.00	335,980.00
1.2		15	00	0001														465,660.00	18,700.00	484,360.00	148,380.00	0.00	0.00	0.00	0.00	148,380.00	335,980.00
1.2		15	00	0001	0		2	1	1	1	01		4303	20	1955	100	429,840.00	18,700.00	448,540.00	148,380.00	0.00	0.00	0.00	0.00	148,380.00	300,160.00	
1.2		15	00	0001	0		2	1	1	4	01		4303	50	2006	001	35,820.00	0.00	35,820.00	0.00	0.00	0.00	0.00	0.00	0.00	35,820.00	
1.2		15	00	0002														239,540.00	0.00	239,540.00	73,846.80	0.00	0.00	0.00	0.00	73,846.80	165,693.20
1.2		15	00	0002														239,540.00	0.00	239,540.00	73,846.80	0.00	0.00	0.00	0.00	73,846.80	165,693.20
1.2		15	00	0002														234,000.00	0.00	234,000.00	72,000.00	0.00	0.00	0.00	0.00	72,000.00	162,000.00
1.2		15	00	0002	0		2	1	1	1	01		4302	20	1955	100	216,000.00	0.00	216,000.00	72,000.00	0.00	0.00	0.00	0.00	72,000.00	144,000.00	
1.2		15	00	0002	0		2	1	1	4	01		4302	50	2006	001	18,000.00	0.00	18,000.00	0.00	0.00	0.00	0.00	0.00	0.00	18,000.00	

Código del Capítulo: 7140

MINISTERIO DE HACIENDA
DIRECCION GENERAL DE PRESUPUESTO
EJECUCION DE LOS GASTOS Y APLICACIONES FINANCIERAS POR DESTINO DE FONDOS Y ESTRUCTURA PROGRAMATICA
CORRESPONDIENTE AL MES MAYO DEL 2020
Denominación: Ayuntamiento Municipal de Villa Jaraque

Destino de Fondos	Estructura Programática					Institución Receptora	SNIP	Clasificador del Gasto					Función	Fuente Financiamiento	Fuente Específica	Organismo Financiado	Presupuesto									
	Partidas no Asig. a Prog.	Programa	Proyecto	Actividad / Obra				Denominación del Gasto		Original	Modificaciones	Vigente					Acumulado Anterior	Compromiso	Devengado	Pagado	Devengado a la Fecha	Balance Disponible				
1	2	3	4	5	6	7	8	9	10	11	12	13	14	15	16	17	18	19	20 = 18 + 19	21	22	23	24	25 = 21 + 23	26 = 20 - 25	
1.2	15	00	0002				2	1	5			CONTRIBUCIONES A LA SEGURIDAD SOCIAL					5,540.00	0.00	5,540.00	1,846.80	0.00	0.00	0.00	0.00	1,846.80	3,693.20
1.2	15	00	0002	0			2	1	5	1	01	Contribuciones al seguro de salud	4302	20	1955	100	2,552.00	0.00	2,552.00	850.80	0.00	0.00	0.00	0.00	850.80	1,701.20
1.2	15	00	0002	0			2	1	5	2	01	Contribuciones al seguro de pensiones	4302	20	1955	100	2,556.00	0.00	2,556.00	852.00	0.00	0.00	0.00	0.00	852.00	1,704.00
1.2	15	00	0002	0			2	1	5	3	01	Contribuciones al seguro de riesgo laboral	4302	20	1955	100	432.00	0.00	432.00	144.00	0.00	0.00	0.00	0.00	144.00	288.00
1.2	96											Deuda Pública y Otras Operaciones Financieras					28,000.00	17,835.66	45,835.66	26,724.80	0.00	0.00	0.00	0.00	26,724.80	19,110.86
1.2	96			0002			2	9				GASTOS FINANCIEROS					28,000.00	17,835.66	45,835.66	26,724.80	0.00	0.00	0.00	0.00	26,724.80	19,110.86
1.2	96			0002			2	9	1			INTERESES DE LA DEUDA PUBLICA INTERNA					28,000.00	17,835.66	45,835.66	26,724.80	0.00	0.00	0.00	0.00	26,724.80	19,110.86
1.2	96			0002	0		2	9	1	1	01	Ingresos de la deuda pública interna de corto plazo	5101	20	1955	100	28,000.00	17,835.66	45,835.66	26,724.80	0.00	0.00	0.00	0.00	26,724.80	19,110.86
1.2	98											Adm. de Contribuciones Especiales (Transf. Priv.)					258,000.00	0.00	258,000.00	78,000.00	0.00	0.00	0.00	0.00	78,000.00	180,000.00
1.2	98											TRANSFERENCIAS CORRIENTES					258,000.00	0.00	258,000.00	78,000.00	0.00	0.00	0.00	0.00	78,000.00	180,000.00
1.2	98											TRANSFERENCIAS AL SECTOR PRIVADO					258,000.00	0.00	258,000.00	78,000.00	0.00	0.00	0.00	0.00	78,000.00	180,000.00
1.2	98						2	4	1	5		Transferencias corrientes a Empresas del Sector Privado					210,000.00	0.00	210,000.00	78,000.00	0.00	0.00	0.00	0.00	78,000.00	132,000.00
1.2	98						2	4	1	5	01	Transferencias corrientes a Empresas del Sector Privado					24,000.00	0.00	24,000.00	8,000.00	0.00	0.00	0.00	0.00	8,000.00	16,000.00
1.2	98						2	4	1	5	01	Transferencias corrientes a Empresas del Sector Privado					186,000.00	0.00	186,000.00	70,000.00	0.00	0.00	0.00	0.00	70,000.00	116,000.00
1.2	98						2	4	1	6	01	Transferencias corrientes a asociaciones sin fines de lucro					48,000.00	0.00	48,000.00	0.00	0.00	0.00	0.00	0.00	0.00	48,000.00

Código del Capítulo: 7140

MINISTERIO DE HACIENDA
DIRECCION GENERAL DE PRESUPUESTO
EJECUCION DE LOS GASTOS Y APLICACIONES FINANCIERAS POR DESTINO DE FONDOS Y ESTRUCTURA PROGRAMATICA
CORRESPONDIENTE AL MES MAYO DEL 2020
Denominación: Avuntamiento Municipal de Villa Jaragua

Destino de Fondos	Estructura Programática					Institución Receptora	SNIP	Calificador del Gasto					Función	Fuente Financiamiento	Fuente Específica	Organismo Financiador	Presupuesto								Ejecución del Gasto			
	Partidas no Asig. a Prog.	Programa	Proyecto	Actividad / Obra				Denominación del Gasto										Original	Modificaciones	Vigente	Acumulado Anterior	Compromiso	Devengado	Pagado	Devengado a la Fecha	Balance Disponible		
1	2	3	4	5	6	7	8	9	10	11	12	13	14	15	16	17	18	19	20 = 18 + 19	21	22	23	24	25 = 21 + 23	26 = 20 - 25			
1.3												Programas de Educación, Género y Salud					1,019,502.00	98,714.60	1,118,216.60	366,823.24	0.00	0.00	0.00	0.00	366,823.24	751,393.36		
1.3						2						CLASIFICADOR DEL GASTO					1,019,502.00	98,714.60	1,118,216.60	366,823.24	0.00	0.00	0.00	0.00	366,823.24	751,393.36		
1.3		01										Normas, Políticas y Administración Municipal					3,600.00	0.00	3,600.00	1,223.24	0.00	0.00	0.00	0.00	1,223.24	2,376.76		
1.3		01	00	0004								Administración Municipal					3,600.00	0.00	3,600.00	1,223.24	0.00	0.00	0.00	0.00	1,223.24	2,376.76		
1.3		01	00	0004								Contratación de Servicios					3,600.00	0.00	3,600.00	1,223.24	0.00	0.00	0.00	0.00	1,223.24	2,376.76		
1.3		01	00	0004								OTROS SERVICIOS NO INCLUIDOS EN CONCEPTOS ANTERIORES					3,600.00	0.00	3,600.00	1,223.24	0.00	0.00	0.00	0.00	1,223.24	2,376.76		
1.3		01	00	0004								Comisiones y gastos bancarios	1102			102	3,600.00	0.00	3,600.00	1,223.24	0.00	0.00	0.00	0.00	1,223.24	2,376.76		
1.3		01	00	0004	0		2	2	8		2	Gestión y Administración de Servicios Sociales					847,902.00	98,714.60	946,616.60	313,600.00	0.00	0.00	0.00	0.00	313,600.00	633,016.60		
1.3		14										Asistencia Social					482,602.00	98,714.60	581,316.60	197,800.00	0.00	0.00	0.00	0.00	197,800.00	383,516.60		
1.3		14	00	0001								TRANSFERENCIAS CORRIENTES					482,602.00	98,714.60	581,316.60	197,800.00	0.00	0.00	0.00	0.00	197,800.00	383,516.60		
1.3		14	00	0001								TRANSFERENCIAS CORRIENTES AL SECTOR PRIVADO					482,602.00	98,714.60	581,316.60	197,800.00	0.00	0.00	0.00	0.00	197,800.00	383,516.60		
1.3		14	00	0001								ayudas y donaciones a personas					482,602.00	98,714.60	581,316.60	197,800.00	0.00	0.00	0.00	0.00	197,800.00	383,516.60		
1.3		14	00	0001								ayudas y donaciones programadas a hogares y personas					482,400.00	36,000.00	518,400.00	179,300.00	0.00	0.00	0.00	0.00	179,300.00	339,100.00		

Código del Capítulo: 7140

MINISTERIO DE HACIENDA
DIRECCION GENERAL DE PRESUPUESTO
EJECUCION DE LOS GASTOS Y APLICACIONES FINANCIERAS POR DESTINO DE FONDOS Y ESTRUCTURA PROGRAMATICA
CORRESPONDIENTE AL MES MAYO DEL 2020
Denominación: Ayuntamiento Municipal de Villa Jaragua

Destino de Fondos	Estructura Programática			Institución Receptora	SNIP	Tipo	Objeto	Cuenta	Subcuenta	Auxiliar	Denominación del Gasto	Función	Fuente Financiamiento	Fuente Especifica	Organismo Financidor	Presupuesto							Ejecución del Gasto						
	Partidas no Asig. a Prog.	Programa	Proyecto													Original	Modificaciones	Vigente	Acumulado Anterior	Compromiso	Devengado	Pagado	Devengado a la Fecha	Balance Disponible					
1	2	3	4	5	6	7	8	9	10	11	12	13	14	15	16	17	18	19	20 = 18 + 19	21	22	23	24	25 = 21 + 23	26 = 20 - 25				
1.3	14	00	0001	0	0	2	4	1	2	02	Ayudas y donaciones ocasionales a hogares y personas	4510	20	1955	100		202.00	60,202.56	60,404.56	17,500.00	0.00	0.00	0.00	0.00	17,500.00	42,904.56			
1.3	14	00	0001	0	0	2	4	1	2	02	Ayudas y donaciones ocasionales a hogares y personas	4510	30	9998	102		0.00	2,512.04	2,512.04	1,000.00	0.00	0.00	0.00	0.00	1,000.00	1,512.04			
1.3	14	00	0002								Educación y Formación Integral						336,700.00	0.00	336,700.00	107,000.00	0.00	0.00	0.00	0.00	107,000.00	229,700.00			
1.3	14	00	0002			2	1				REMUNERACIONES Y CONTRIBUCIONES						102,700.00	0.00	102,700.00	25,000.00	0.00	0.00	0.00	0.00	25,000.00	77,700.00			
1.3	14	00	0002			2	1	1	1		Sueldos fijos	4409	20	1955	100		94,800.00	0.00	94,800.00	25,000.00	0.00	0.00	0.00	0.00	25,000.00	69,800.00			
1.3	14	00	0002	0	0	2	1	1	4	01	Sueldo Anual No. 13	4409	20	1955	100		7,900.00	0.00	7,900.00	0.00	0.00	0.00	0.00	0.00	0.00	7,900.00			
1.3	14	00	0002			2	4				TRANSFERENCIAS CORRIENTES						234,000.00	0.00	234,000.00	82,000.00	0.00	0.00	0.00	0.00	82,000.00	152,000.00			
1.3	14	00	0002			2	4	1			TRANSFERENCIAS CORRIENTES AL SECTOR PRIVADO						234,000.00	0.00	234,000.00	82,000.00	0.00	0.00	0.00	0.00	82,000.00	152,000.00			
1.3	14	00	0002	0	0	2	4	1	4	01	Becas Nacionales	4409	20	1955	100		234,000.00	0.00	234,000.00	82,000.00	0.00	0.00	0.00	0.00	82,000.00	152,000.00			
1.3	14	00	0003								Prestaciones de Salud y Asistencia Primaria						28,600.00	0.00	28,600.00	8,800.00	0.00	0.00	0.00	0.00	8,800.00	19,800.00			
1.3	14	00	0003			2	1				REMUNERACIONES Y CONTRIBUCIONES						28,600.00	0.00	28,600.00	8,800.00	0.00	0.00	0.00	0.00	8,800.00	19,800.00			
1.3	14	00	0003			2	1	1	1		Sueldos fijos	4203	20	1955	100		28,400.00	0.00	28,400.00	8,800.00	0.00	0.00	0.00	0.00	8,800.00	17,600.00			
1.3	14	00	0003	0	0	2	1	1	1	01	Sueldo Anual No. 13	4203	20	1955	100		2,200.00	0.00	2,200.00	0.00	0.00	0.00	0.00	0.00	0.00	2,200.00			
1.3	98										Adm. de Contribuciones Especiales (Transf. Ptv.)						168,000.00	0.00	168,000.00	52,000.00	0.00	0.00	0.00	0.00	52,000.00	116,000.00			

Código del Capítulo: 7140

Denominación: Ayuntamiento Municipal de Villa Jaragua

MINISTERIO DE HACIENDA
DIRECCION GENERAL DE PRESUPUESTO
EJECUCION DE LOS GASTOS Y APLICACIONES FINANCIERAS POR DESTINO DE FONDOS Y ESTRUCTURA PROGRAMATICA
CORRESPONDIENTE AL MES MAYO DEL 2020

Destino de Fondos	Estructura Programática					Institución Receptora	SNIP	Tipo	Objeto	Cuenta	Subcuenta	Auxiliar	Denominación del Gasto	Función	Fuente Financiamiento	Fuente Específica	Organismo Financiadore	Presupuesto							Ejecución del Gasto						
	Partidas no Asig. a Prog.	Programa	Proyecto	Actividad / Obra	13													14	15	16	17	18	19	20 = 18 + 19	21	22	23	24	25 = 21 + 23	26 = 20 - 25	
1.3	98						2	4	1				TRANSFERENCIAS CORRIENTES		20	1955	100		168,000.00	0.00	168,000.00	52,000.00	0.00	0.00	0.00	0.00	0.00	52,000.00	116,000.00		
1.3	98						2	4	1				TRANSFERENCIAS CORRIENTES AL SECTOR PRIVADO		20	1955	100		168,000.00	0.00	168,000.00	52,000.00	0.00	0.00	0.00	0.00	0.00	52,000.00	116,000.00		
1.3	98						2	4	1	5	01		Transferencias corrientes a Empresas del Sector Privado		20	1955	100		48,000.00	0.00	48,000.00	16,000.00	0.00	0.00	0.00	0.00	0.00	16,000.00	32,000.00		
1.3	98						2	4	1	5	01		Transferencias corrientes a Empresas del Sector Privado		20	1955	100		96,000.00	0.00	96,000.00	28,000.00	0.00	0.00	0.00	0.00	0.00	28,000.00	68,000.00		
2							2	4	1	5	01		Empresas del Sector Privado		20	1955	100		24,000.00	0.00	24,000.00	8,000.00	0.00	0.00	0.00	0.00	0.00	8,000.00	16,000.00		
2.1													GASTOS DE CAPITAL E INVERSION						8,428,326.00	1,183,138.75	9,611,464.75	1,458,505.52	0.00	0.00	0.00	0.00	0.00	1,458,505.52	8,152,959.23		
2.1													Bienes Muebles, Inmuebles no clasificado en categoría proyecto						2,401,406.00	436,113.15	2,837,519.15	765,867.08	0.00	0.00	0.00	0.00	0.00	765,867.08	2,071,652.07		
2.1							2						CLASIFICADOR DEL GASTO						2,401,406.00	436,113.15	2,837,519.15	765,867.08	0.00	0.00	0.00	0.00	0.00	765,867.08	2,071,652.07		
2.1	01												Normas, Políticas y Administración Municipal						1,177,000.00	112,165.07	1,289,165.07	332,317.31	0.00	0.00	0.00	0.00	0.00	332,317.31	956,847.76		
2.1	01	00	0003										Administración Municipal						1,125,700.00	112,165.07	1,237,865.07	298,121.19	0.00	0.00	0.00	0.00	0.00	298,121.19	939,743.88		
2.1	01	00	0003				2	2					CONTRATACION DE SERVICIOS						144,000.00	0.00	144,000.00	48,000.00	0.00	0.00	0.00	0.00	0.00	48,000.00	96,000.00		
2.1	01	00	0003				2	2	8				OTROS SERVICIOS NO INCLUIDOS EN CONCEPTOS ANTERIORES						144,000.00	0.00	144,000.00	48,000.00	0.00	0.00	0.00	0.00	0.00	48,000.00	96,000.00		
2.1	01	00	0003	0			2	2	8	7	05		Servicios de informática y sistemas computarizados						144,000.00	0.00	144,000.00	48,000.00	0.00	0.00	0.00	0.00	0.00	48,000.00	96,000.00		

Código del Capítulo: 7140

MINISTERIO DE HACIENDA
DIRECCION GENERAL DE PRESUPUESTO
EJECUCION DE LOS GASTOS Y APLICACIONES FINANCIERAS POR DESTINO DE FONDOS Y ESTRUCTURA PROGRAMATICA
CORRESPONDIENTE AL MES MAYO DEL 2020
Denominación: Ayuntamiento Municipal de Villa Jaraque

1	2	3	4	5	6	7	8	9	10	11	12	13	14	15	16	17	18	Presupuesto			Ejecución del Gasto														
																		19	20 = 18 + 19	21	22	23	24	25 = 21 + 23	26 = 20 - 25										
Estructura Programática												Clasificador del Gasto												Presupuesto						Ejecución del Gasto					
Destino de Fondos	Partidas no Asig. a Prog.	Programa	Proyecto	Actividad / Obra	Institución Receptora	SNIP	Tipo	Objeto	Cuenta	Subcuenta	Auxiliar	Denominación del Gasto	Función	Fuente Financiamiento	Fuente Específica	Organismo Financiado	Original	Modificaciones	Vigente	Acumulado Anterior	Compromiso	Devengado	Pagado	Devengado a la Fecha	Balance Disponible										
2.1	01	00	0003	0	2	3	7	1	02			COMBUSTIBLES Y LUBRICANTES	1101	20	1955	100	625,000.00	12,165.07	637,165.07	236,161.97	0.00	0.00	0.00	236,161.97	401,003.10										
2.1	01	00	0003	0	2	3	7	1	05			Gasoil	1101	20	1955	100	580,000.00	0.00	580,000.00	219,901.00	0.00	0.00	0.00	219,901.00	360,099.00										
2.1	01	00	0003	0	2	3	7	1	05			Acetiles y Grasas	1101	20	1955	100	20,000.00	0.00	20,000.00	16,260.97	0.00	0.00	0.00	16,260.97	3,793.03										
2.1	01	00	0003	0	2	3	7	1	05			Acetiles y Grasas	1101	30	9996	102	25,000.00	0.00	25,000.00	0.00	0.00	0.00	0.00	0.00	25,000.00										
2.1	01	00	0003	0	2	3	7	1	05			Acetiles y Grasas	1101	30	9998	102	0.00	12,165.07	12,165.07	0.00	0.00	0.00	0.00	0.00	12,165.07										
2.1	01	00	0003	0	2	3	9					PRODUCTOS Y UTILES VARIOS					290,000.00	100,000.00	390,000.00	13,959.22	0.00	0.00	0.00	13,959.22	376,040.78										
2.1	01	00	0003	0	2	3	9	6	01			Productos electrónicos y afines	1101	20	1955	100	290,000.00	100,000.00	390,000.00	13,959.22	0.00	0.00	0.00	13,959.22	376,040.78										
2.1	01	00	0003	0	2	6						BIENES MUEBLES, INMUEBLES E INTANGIBLES					66,700.00	0.00	66,700.00	0.00	0.00	0.00	0.00	0.00	66,700.00										
2.1	01	00	0003	0	2	6	1					MOBILIARIO Y EQUIPO					66,700.00	0.00	66,700.00	0.00	0.00	0.00	0.00	0.00	66,700.00										
2.1	01	00	0003	0	2	6	1	1	01			Muebles de oficina y estantería	1101	20	1955	100	22,300.00	0.00	22,300.00	0.00	0.00	0.00	0.00	0.00	22,300.00										
2.1	01	00	0003	0	2	6	1	3	01			Equipo computacional	1101	20	1955	100	5,900.00	0.00	5,900.00	0.00	0.00	0.00	0.00	0.00	5,900.00										
2.1	01	00	0003	0	2	6	1	4	01			Electrodomesticos	1101	20	1955	100	2,500.00	0.00	2,500.00	0.00	0.00	0.00	0.00	0.00	2,500.00										
2.1	01	00	0003	0	2	6	1	9	01			Otros mobiliarios y equipos no identificados precedentemente	1101	20	1955	100	36,000.00	0.00	36,000.00	0.00	0.00	0.00	0.00	0.00	36,000.00										
2.1	01	00	0004									Servicios Administrativos y Financieros					51,300.00	0.00	51,300.00	34,196.12	0.00	0.00	0.00	34,196.12	17,103.88										
2.1	01	00	0004									CONTRATACIÓN DE SERVICIOS					20,000.00	0.00	20,000.00	6,996.12	0.00	0.00	0.00	6,996.12	13,003.88										

MINISTERIO DE HACIENDA
DIRECCION GENERAL DE PRESUPUESTO
EJECUCION DE LOS GASTOS Y APLICACIONES FINANCIERAS POR DESTINO DE FONDOS Y ESTRUCTURA PROGRAMATICA
CORRESPONDIENTE AL MES MAYO DEL 2020
Denominación: Ayuntamiento Municipal de Villa Jaraguá

Código del Capítulo: 7140

Destino de Fondos	Estructura Programática				Institución Receptora	SNIP	Clasificador del Gasto					Función	Fuente Financiamiento	Fuente Específica	Organismo Financiado	Presupuesto				Ejecución del Gasto						
	Partidas no Asig. a Prog.	Programa	Proyecto	Actividad / Obra			Denominación del Gasto	Auxiliar	Original	Modificaciones	Vigente					Acumulado Anterior	Compromiso	Devengado	Pagado	Devengado a la Fecha	Balance Disponible					
1	2	3	4	5	6	7	8	9	10	11	12	13	14	15	16	17	18	19	20 = 18 + 19	21	22	23	24	25 = 21 + 23	26 = 20 - 25	
2.1	01	00	0004			2	2	8	2	8	01	OTROS SERVICIOS NO INCLUIDOS EN CONCEPTOS ANTERIORES	1102				20,000.00	0.00	20,000.00	6,996.12	0.00	0.00	0.00	0.00	6,996.12	13,003.88
2.1	01	00	0004			2	2	3			01	MATERIALES Y SUMINISTROS					1,300.00	0.00	1,300.00	0.00	0.00	0.00	0.00	0.00	0.00	1,300.00
2.1	01	00	0004			2	3	7			01	COMBUSTIBLES, LUBRICANTES, PRODUCTOS QUIMICOS Y CONEXOS					1,300.00	0.00	1,300.00	0.00	0.00	0.00	0.00	0.00	0.00	1,300.00
2.1	01	00	0004		0	2	3	7	1	04	01	Gas GLP	1102	20	1955	100	1,300.00	0.00	1,300.00	0.00	0.00	0.00	0.00	0.00	0.00	1,300.00
2.1	01	00	0004			2	6				01	BIENES MUEBLES, INMUEBLES E INTANGIBLES					30,000.00	0.00	30,000.00	27,200.00	0.00	0.00	0.00	0.00	0.00	27,200.00
2.1	01	00	0004			2	6	1			01	MOBILIARIO Y EQUIPO					30,000.00	0.00	30,000.00	27,200.00	0.00	0.00	0.00	0.00	0.00	27,200.00
2.1	01	00	0004		0	2	6	1	1	01	01	Muebles de oficina y estantería	1102	30	9995	102	30,000.00	0.00	30,000.00	27,200.00	0.00	0.00	0.00	0.00	0.00	27,200.00
2.1	11											Otras Publicas Municipales					295,648.00	223,948.08	519,596.08	105,000.00	0.00	0.00	0.00	0.00	0.00	414,596.08
2.1	11	00	0001									Coordinación, Ejecución y Fiscalización de Otras					295,648.00	223,948.08	519,596.08	105,000.00	0.00	0.00	0.00	0.00	0.00	414,596.08
2.1	11	00	0001			2	2					CONTRATACION DE SERVICIOS					271,348.00	208,948.08	480,296.08	105,000.00	0.00	0.00	0.00	0.00	0.00	375,296.08
2.1	11	00	0001			2	2	7				SERVICIOS DE CONSERVACION, REPARACIONES MENORES E INSTALACIONES TEMPORALES					271,348.00	0.00	271,348.00	105,000.00	0.00	0.00	0.00	0.00	0.00	166,348.00
2.1	11	00	0001			2	2	7	1			Contratación de obras menores					271,348.00	0.00	271,348.00	105,000.00	0.00	0.00	0.00	0.00	0.00	166,348.00

MINISTERIO DE HACIENDA
DIRECCION GENERAL DE PRESUPUESTO
EJECUCION DE LOS GASTOS Y APLICACIONES FINANCIERAS POR DESTINO DE FONDOS Y ESTRUCTURA PROGRAMATICA
CORRESPONDIENTE AL MES MAYO DEL 2020
Denominación: Ayuntamiento Municipal de Villa Jaragua

Destino de Fondos	Estructura Programática					Institución Receptora	SNIP	Clasificador del Gasto												Presupuesto							Ejecución del Gasto						
	Partidas no Asig. a Prog.	Programa	Proyecto	Actividad / Obra				Tipo	Objeto	Cuenta	Subcuenta	Auxiliar	Denominación del Gasto	Función	Fuente Financiamiento	Fuente Especifica	Organismo Financador	Original	Modificaciones	Vigente	Acumulado Anterior	Compromiso	Devengado	Pagado	Devengado a la Fecha	Balance Disponible							
1	2	3	4	5	6	7	8	9	10	11	12	13	14	15	16	17	18	19	20 = 18 + 19	21	22	23	24	25 = 21 + 23	26 = 20 - 25								
2.1	11	00	0001	0	0	2	2	7	1	01	Obras Menores en edificaciones	2503	20	1955	100	40,000.00	0.00	40,000.00	0.00	0.00	0.00	0.00	0.00	0.00	40,000.00								
2.1	11	00	0001	0	0	2	2	7	1	02	servicios especiales de mantenimiento y reparación	2503	20	1955	100	40,000.00	0.00	40,000.00	0.00	0.00	0.00	0.00	0.00	0.00	40,000.00								
2.1	11	00	0001	0	0	2	2	7	1	02	mantenimiento y reparación	2503	30	9995	102	58,348.00	0.00	58,348.00	0.00	0.00	0.00	0.00	0.00	0.00	58,348.00								
2.1	11	00	0001	0	0	2	2	7	1	02	servicios especiales de mantenimiento y reparación	2503	30	9996	102	2,000.00	0.00	2,000.00	0.00	0.00	0.00	0.00	0.00	0.00	2,000.00								
2.1	11	00	0001	0	0	2	2	7	1	07	servicios de pintura y derivados con líneas de higiene y embellecimiento	2503	20	1955	100	115,000.00	0.00	115,000.00	105,000.00	0.00	0.00	0.00	0.00	105,000.00	10,000.00								
2.1	11	00	0001	0	0	2	2	7	1	07	servicios de pintura y derivados con líneas de higiene y embellecimiento	2503	30	9998	102	10,000.00	0.00	10,000.00	0.00	0.00	0.00	0.00	0.00	0.00	10,000.00								
2.1	11	00	0001	0	0	2	2	7	1	07	servicios de pintura y derivados con líneas de higiene y embellecimiento	2503	40	9992	103	6,000.00	0.00	6,000.00	0.00	0.00	0.00	0.00	0.00	0.00	6,000.00								
2.1	11	00	0001	0	0	2	2	8	2	8	OTROS SERVICIOS NO INCLUIDOS EN CONCEPTOS ANTERIORES					0.00	208,948.08	208,948.08	0.00	0.00	0.00	0.00	0.00	208,948.08									
2.1	11	00	0001	0	0	2	2	8	7	7	servicios técnicos y profesionales					0.00	208,948.08	208,948.08	0.00	0.00	0.00	0.00	0.00	208,948.08									
2.1	11	00	0001	0	0	2	2	8	7	01	Estudios de Ingeniería, arquitectura, investigaciones y análisis de factibilidad	2503	30	9998	102	0.00	150,000.00	150,000.00	0.00	0.00	0.00	0.00	0.00	150,000.00									
2.1	11	00	0001	0	0	2	2	8	7	02	servicios jurídicos	2503	30	9998	102	0.00	58,948.08	58,948.08	0.00	0.00	0.00	0.00	0.00	58,948.08									
2.1	11	00	0001	0	0	2	2	8	6	6	BIENES MUEBLES, INTANGIBLES E INMUEBLES					24,300.00	15,000.00	39,300.00	0.00	0.00	0.00	0.00	0.00	39,300.00									
2.1	11	00	0001	0	0	2	2	8	5	5	MAQUINARIA, OTROS EQUIPOS Y HERRAMIENTAS					24,300.00	15,000.00	39,300.00	0.00	0.00	0.00	0.00	0.00	39,300.00									

Código del Capítulo: 7140

Denominación: Ayuntamiento Municipal de Villa Jaraguá

MINISTERIO DE HACIENDA
DIRECCION GENERAL DE PRESUPUESTO
EJECUCION DE LOS GASTOS Y APLICACIONES FINANCIERAS POR DESTINO DE FONDOS Y ESTRUCTURA PROGRAMATICA
CORRESPONDIENTE AL MES MAYO DEL 2020

Destino de Fondos	Estructura Programática					Institución Receptora	SNIP	Tipo	Objeto	Cuenta	Subcuenta	Auxiliar	Denominación del Gasto	Función	Fuente Financiamiento	Fuente Específica	Organismo Financador	Presupuesto				Ejecución del Gasto					
	1	2	3	4	5													6	7	8	9	10	11	12	13	14	15
2.1	11	00	0001			0	2	6	5	7	01	Herramientas y máquinas-herramientas	2503	20	1955	100	24,300.00	15,000.00	39,300.00	0.00	0.00	0.00	0.00	0.00	0.00	0.00	39,300.00
2.1												Gestión y Administración de Servicios Públicos					895,000.00	100,000.00	995,000.00	294,792.16	0.00	0.00	0.00	0.00	294,792.16	700,207.84	
2.1												Manejo de Residuos Sólidos					895,000.00	100,000.00	995,000.00	294,792.16	0.00	0.00	0.00	0.00	294,792.16	700,207.84	
2.1	12	00	0003				2	2				CONTRATACION DE SERVICIOS					300,000.00	0.00	300,000.00	61,086.50	0.00	0.00	0.00	0.00	61,086.50	238,913.50	
2.1	12	00	0003				2	2	7			SERVICIOS DE CONSERVACION, REPARACIONES MENORES E INSTALACIONES TEMPORALES					300,000.00	0.00	300,000.00	61,086.50	0.00	0.00	0.00	0.00	61,086.50	238,913.50	
2.1	12	00	0003				2	2	7	2		Mantenimiento y reparación de maquinarias y equipos					300,000.00	0.00	300,000.00	61,086.50	0.00	0.00	0.00	0.00	61,086.50	238,913.50	
2.1	12	00	0003			0	2	2	7	2	06	Mantenimiento y reparación de equipos de transporte, tracción y elevación	3202	20	1955	100	280,000.00	0.00	280,000.00	61,086.50	0.00	0.00	0.00	0.00	61,086.50	218,913.50	
2.1	12	00	0003			0	2	2	7	2	06	Mantenimiento y reparación de equipos de transporte, tracción y elevación	3202	30	9996	102	5,000.00	0.00	5,000.00	0.00	0.00	0.00	0.00	0.00	0.00	5,000.00	
2.1	12	00	0003			0	2	2	7	2	06	Mantenimiento y reparación de equipos de transporte, tracción y elevación	3202	30	9998	102	10,000.00	0.00	10,000.00	0.00	0.00	0.00	0.00	0.00	0.00	10,000.00	
2.1	12	00	0003			0	2	2	7	2	06	Mantenimiento y reparación de equipos de transporte, tracción y elevación	3202	40	9992	103	5,000.00	0.00	5,000.00	0.00	0.00	0.00	0.00	0.00	0.00	5,000.00	
2.1	12	00	0003				2	3				MATERIALES Y SUMINISTROS					595,000.00	100,000.00	695,000.00	233,795.66	0.00	0.00	0.00	0.00	233,795.66	461,294.34	
2.1	12	00	0003				2	3	5			PRODUCTOS DE CUERO, CAUCHO Y PLASTICO					100,000.00	50,000.00	150,000.00	10,800.00	0.00	0.00	0.00	0.00	10,800.00	139,200.00	
2.1	12	00	0003			0	2	3	5	3	01	Llantas y neumáticos	3202	20	1955	100	100,000.00	50,000.00	150,000.00	10,800.00	0.00	0.00	0.00	0.00	10,800.00	139,200.00	

1- Contadora General de la República, 2- Cámara de Cuentas, 3- Comisión de Fiscalización y Control, 4- Ayuntamiento Municipal, 5- Dirección General de Presupuesto (DIGEPRES), 6- Dirección General de Contabilidad Gubernamental (DIGECOG)

MINISTERIO DE HACIENDA
DIRECCION GENERAL DE PRESUPUESTO
EJECUCIÓN DE LOS GASTOS Y APLICACIONES FINANCIERAS POR DESTINO DE FONDOS Y ESTRUCTURA PROGRAMATICA
CORRESPONDIENTE AL MES MAYO DEL 2020

Código del Capítulo: 7140

Denominación: Ayuntamiento Municipal de Villa Jaraque

Destino de Fondos	Estructura Programática					Institución Receptora	SNIP	Clasificador del Gasto					Función	Fuente Financiamiento	Fuente Específica	Organismo Financiado	Presupuesto									
	Partidas no Asig. a Prog.	Programa	Proyecto	Actividad / Obra				Objeto	Cuenta	Subcuenta	Auxiliar	Denominación del Gasto					Original	Modificaciones	Vigente	Acumulado Anterior	Compromiso	Devengado	Pagado	Devengado a la Fecha	Balance Disponible	
1	2	3	4	5	6	7	8	9	10	11	12	13	14	15	16	17	18	19	20 = 18+19	21	22	23	24	25 = 21+23	26 = 20-25	
2.1		12	00	0003			2	3	6		04	PRODUCTOS DE MINERALES, METALICOS Y NO METALICOS	3202	20	1955	100	35,000.00	50,000.00	85,000.00	27,362.66	0.00	0.00	0.00	0.00	27,362.66	57,637.34
2.1		12	00	0003			2	3	6		04	Herramientas menores	3202	20	1955	100	35,000.00	50,000.00	85,000.00	27,362.66	0.00	0.00	0.00	0.00	27,362.66	57,637.34
2.1		12	00	0003			2	3	7			COMBUSTIBLES, LUBRICANTES, PRODUCTOS QUIMICOS Y CONEXOS	3202	20	1955	100	460,000.00	0.00	460,000.00	195,543.00	0.00	0.00	0.00	0.00	195,543.00	264,457.00
2.1		12	00	0003			2	3	7		02	Gasoil	3202	20	1955	100	460,000.00	0.00	460,000.00	195,543.00	0.00	0.00	0.00	0.00	195,543.00	264,457.00
2.1	96						2	9				Deuda Publica Y Otras Operaciones Financieras					33,758.00	0.00	33,758.00	33,757.61	0.00	0.00	0.00	0.00	33,757.61	0.39
2.1	96						2	9				GASTOS FINANCIEROS					33,758.00	0.00	33,758.00	33,757.61	0.00	0.00	0.00	0.00	33,757.61	0.39
2.1	96						2	9	1			INTERESES DE LA DEUDA PUBLICA INTERNA					33,758.00	0.00	33,758.00	33,757.61	0.00	0.00	0.00	0.00	33,757.61	0.39
2.1	96						2	9	1	01		Intereses de la deuda publica interna de corto plazo	5101	20	1955	100	33,758.00	0.00	33,758.00	33,757.61	0.00	0.00	0.00	0.00	33,757.61	0.39
2.2												Obras de Infraestructura					6,026,920.00	747,025.60	6,773,945.60	692,638.44	0.00	0.00	0.00	0.00	692,638.44	6,081,307.16
2.2												CLASIFICADOR DEL GASTO					6,026,920.00	747,025.60	6,773,945.60	692,638.44	0.00	0.00	0.00	0.00	692,638.44	6,081,307.16
2.2												Obras Pùblicas Municipales					6,026,920.00	747,025.60	6,773,945.60	692,638.44	0.00	0.00	0.00	0.00	692,638.44	6,081,307.16
2.2												Construcción de Vías de Comunicación y Conenes					3,225,861.00	618,755.52	3,844,616.52	333,537.09	0.00	0.00	0.00	0.00	333,537.09	3,511,079.43
2.2												Construcción de Contenes Calles de Galillo May y Chaidi, Tunal Arriba.					400,000.00	64,135.04	464,135.04	0.00	0.00	0.00	0.00	0.00	464,135.04	
2.2												OBRAS					400,000.00	64,135.04	464,135.04	0.00	0.00	0.00	0.00	0.00	464,135.04	
2.2												INFRAESTRUCTURA					400,000.00	64,135.04	464,135.04	0.00	0.00	0.00	0.00	0.00	464,135.04	

MINISTERIO DE HACIENDA
DIRECCION GENERAL DE PRESUPUESTO
EJECUCION DE LOS GASTOS Y APLICACIONES FINANCIERAS POR DESTINO DE FONDOS Y ESTRUCTURA PROGRAMATICA
CORRESPONDIENTE AL MES MAYO DEL 2020

Código del Capítulo: 7140

Denominación: Ayuntamiento Municipal de Villa Jaraque

1	2	3	4	5	6	7	8	9	10	11	12	13	14	15	16	17	18	19	20 = 18 + (-) 19	21	22	23	24	25 = 21 + 23	26 = 20 - 25			
																										Destino de Fondos	Partidas no Asig. a Prog.	Programa
2.2		11	01	0051	0		2	7	2	4	01	Infraestructura terrestre y obras anexas	2801	20	1955	100	400,000.00	64,135.04	464,135.04	0.00	0.00	0.00	0.00	0.00	0.00	0.00	464,135.04	
2.2		11	01	0052			2	7	2			OBRAS					400,000.00	64,135.04	464,135.04	0.00	0.00	0.00	0.00	0.00	0.00	0.00	464,135.04	
2.2		11	01	0052			2	7	2			INFRAESTRUCTURA					400,000.00	64,135.04	464,135.04	0.00	0.00	0.00	0.00	0.00	0.00	0.00	464,135.04	
2.2		11	01	0052	0		2	7	2	4	01	Infraestructura terrestre y obras anexas	2801	20	1955	100	400,000.00	64,135.04	464,135.04	0.00	0.00	0.00	0.00	0.00	0.00	0.00	464,135.04	
2.2		11	01	0053			2	7				Continuacion Construccion Contenes (Ramales), Alto Veleo.					400,000.00	64,135.04	464,135.04	0.00	0.00	0.00	0.00	0.00	0.00	0.00	464,135.04	
2.2		11	01	0053			2	7				OBRAS					400,000.00	64,135.04	464,135.04	0.00	0.00	0.00	0.00	0.00	0.00	0.00	464,135.04	
2.2		11	01	0053			2	7	2			INFRAESTRUCTURA					400,000.00	64,135.04	464,135.04	0.00	0.00	0.00	0.00	0.00	0.00	0.00	464,135.04	
2.2		11	01	0053	0		2	7	2	4	01	Infraestructura terrestre y obras anexas	2801	20	1955	100	400,000.00	64,135.04	464,135.04	0.00	0.00	0.00	0.00	0.00	0.00	0.00	464,135.04	
2.2		11	01	0054			2	7				Construccion de Contenes Calle Galo Ferreras, Los Guayacanes.					400,000.00	64,135.04	464,135.04	0.00	0.00	0.00	0.00	0.00	0.00	0.00	464,135.04	
2.2		11	01	0054			2	7				OBRAS					400,000.00	64,135.04	464,135.04	0.00	0.00	0.00	0.00	0.00	0.00	0.00	464,135.04	
2.2		11	01	0054			2	7	2			INFRAESTRUCTURA					400,000.00	64,135.04	464,135.04	0.00	0.00	0.00	0.00	0.00	0.00	0.00	464,135.04	
2.2		11	01	0054	0		2	7	2	4	01	Infraestructura terrestre y obras anexas	2801	20	1955	100	400,000.00	64,135.04	464,135.04	0.00	0.00	0.00	0.00	0.00	0.00	0.00	464,135.04	
2.2		11	01	0055			2	7				Construccion del Camino El Hoyo de Jullian-Arroyo Seco.					250,353.00	0.00	250,353.00	0.00	0.00	0.00	0.00	0.00	0.00	0.00	250,353.00	
2.2		11	01	0055			2	7				OBRAS					250,353.00	0.00	250,353.00	0.00	0.00	0.00	0.00	0.00	0.00	0.00	0.00	250,353.00

Código del Capítulo: 7140

Denominación: Ayuntamiento Municipal de Villa Jaragua

MINISTERIO DE HACIENDA
DIRECCION GENERAL DE PRESUPUESTO
EJECUCION DE LOS GASTOS Y APLICACIONES FINANCIERAS POR DESTINO DE FONDOS Y ESTRUCTURA PROGRAMATICA
CORRESPONDIENTE AL MES MAYO DEL 2020

Destino de Fondos	Estructura Programática					Institución Receptora	SNIP	Tipo	Objeto	Cuenta	Subcuenta	Auxiliar	Denominación del Gasto	Función	Fuente Financiamiento	Fuente Específica	Organismo Financador	Presupuesto						Ejecución del Gasto							
	1	2	3	4	5													6	7	8	9	10	11	12	13	14	15	16	17	18	19
2.2	11	01	0055				2	7	2				INFRAESTRUCTURA					250,353.00	0.00	250,353.00	0.00	0.00	0.00	0.00	0.00	0.00	0.00	0.00	250,353.00	0.00	250,353.00
2.2	11	01	0055	0			2	7	2	4	01		Infraestructura terrestre y obras anexas	2601	20	1955	100	250,353.00	0.00	250,353.00	0.00	0.00	0.00	0.00	0.00	0.00	0.00	0.00	250,353.00	0.00	250,353.00
2.2	11	01	0056				2	7	2				Construcción Aceras y Contenes C/Calerino Ferreras-C/Barbacoa, El Otro Lado.					180,000.00	0.00	180,000.00	0.00	0.00	0.00	0.00	0.00	0.00	0.00	0.00	180,000.00	0.00	180,000.00
2.2	11	01	0056				2	7	2				OBRAS					180,000.00	0.00	180,000.00	0.00	0.00	0.00	0.00	0.00	0.00	0.00	0.00	180,000.00	0.00	180,000.00
2.2	11	01	0056				2	7	2				INFRAESTRUCTURA					180,000.00	0.00	180,000.00	0.00	0.00	0.00	0.00	0.00	0.00	0.00	0.00	180,000.00	0.00	180,000.00
2.2	11	01	0056	0			2	7	2	4	01		Infraestructura terrestre y obras anexas	2601	20	1955	100	180,000.00	0.00	180,000.00	0.00	0.00	0.00	0.00	0.00	0.00	0.00	0.00	180,000.00	0.00	180,000.00
2.2	11	01	0057										Construcción Contenes CTula, El Cerro.					195,508.00	0.00	195,508.00	0.00	0.00	0.00	0.00	0.00	0.00	0.00	0.00	195,508.00	0.00	195,508.00
2.2	11	01	0057				2	7	2				OBRAS					195,508.00	0.00	195,508.00	0.00	0.00	0.00	0.00	0.00	0.00	0.00	0.00	195,508.00	0.00	195,508.00
2.2	11	01	0057				2	7	2				INFRAESTRUCTURA					195,508.00	0.00	195,508.00	0.00	0.00	0.00	0.00	0.00	0.00	0.00	0.00	195,508.00	0.00	195,508.00
2.2	11	01	0057	0			2	7	2	4	01		Infraestructura terrestre y obras anexas	2601	20	1955	100	195,508.00	0.00	195,508.00	0.00	0.00	0.00	0.00	0.00	0.00	0.00	0.00	195,508.00	0.00	195,508.00
2.2	11	01	0058										Construcción de Aceras y Contenes en el Municipio.					1,000,000.00	362,215.36	1,362,215.36	333,537.09	0.00	0.00	0.00	0.00	0.00	0.00	333,537.09	1,028,678.27	1,028,678.27	
2.2	11	01	0058				2	7	2				OBRAS					1,000,000.00	362,215.36	1,362,215.36	333,537.09	0.00	0.00	0.00	0.00	0.00	0.00	333,537.09	1,028,678.27	1,028,678.27	
2.2	11	01	0058				2	7	2				INFRAESTRUCTURA					1,000,000.00	362,215.36	1,362,215.36	333,537.09	0.00	0.00	0.00	0.00	0.00	0.00	333,537.09	1,028,678.27	1,028,678.27	
2.2	11	01	0058	0			2	7	2	4	01		Infraestructura terrestre y obras anexas	2601	20	1955	100	1,000,000.00	362,215.36	1,362,215.36	333,537.09	0.00	0.00	0.00	0.00	0.00	0.00	333,537.09	1,028,678.27	1,028,678.27	
2.2	11	02											Reparación y Acondicionamiento de Vías de Comunicación					1,651,059.00	0.00	1,651,059.00	359,101.35	0.00	0.00	0.00	0.00	0.00	0.00	359,101.35	1,291,957.65	1,291,957.65	
2.2	11	02											Acondicionamiento del Camino La Sida-Majagual.					250,353.00	0.00	250,353.00	3,487.50	0.00	0.00	0.00	0.00	0.00	0.00	3,487.50	246,865.50	246,865.50	

Código del Capítulo: 7140

Denominación: Ayuntamiento Municipal de Villa Jaragua

MINISTERIO DE HACIENDA
DIRECCION GENERAL DE PRESUPUESTO
EJECUCION DE LOS GASTOS Y APLICACIONES FINANCIERAS POR DESTINO DE FONDOS Y ESTRUCTURA PROGRAMATICA
CORRESPONDIENTE AL MES MAYO DEL 2020

Destino de Fondos	Estructura Programática					Institución Receptora	SNIP	Tipo	Objeto	Cuenta	Subcuenta	Auxiliar	Denominación del Gasto	Función	Fuente Financiamiento	Fuente Específica	Organismo Financiado	Presupuesto				Ejecución del Gasto					
	Partidas no Asig. a Prog.	Programa	Proyecto	Actividad / Obra														Original	Modificaciones	Vigente	Acumulado Anterior	Compromiso	Devengado	Pagado	Devengado a la Fecha	Balance Disponible	
1	2	3	4	5	6	7	8	9	10	11	12		14	15	16	17	18	19	20 = 18 + 19	21	22	23	24	25 = 21 + 23	26 = 20 - 25		
2.2		11	02	0051			2	7					OBRAS				250,353.00	0.00	250,353.00	3,487.50	0.00	0.00	0.00	3,487.50	246,865.50		
2.2		11	02	0051			2	7	2				INFRAESTRUCTURA				250,353.00	0.00	250,353.00	3,487.50	0.00	0.00	0.00	3,487.50	246,865.50		
2.2		11	02	0051	0		2	7	2	4	01		Infraestructura terrestre y obras anexas	2601	20	1955	250,353.00	0.00	250,353.00	3,487.50	0.00	0.00	0.00	3,487.50	246,865.50		
2.2		11	02	0052									Acordionamiento del Camino Las Cañitas-Guayubín-Aroyo Seco.				250,353.00	0.00	250,353.00	2,113.85	0.00	0.00	0.00	2,113.85	248,239.15		
2.2		11	02	0052			2	7					OBRAS				250,353.00	0.00	250,353.00	2,113.85	0.00	0.00	0.00	2,113.85	248,239.15		
2.2		11	02	0052			2	7	2				INFRAESTRUCTURA				250,353.00	0.00	250,353.00	2,113.85	0.00	0.00	0.00	2,113.85	248,239.15		
2.2		11	02	0052	0		2	7	2	4	01		Infraestructura terrestre y obras anexas	2601	20	1955	250,353.00	0.00	250,353.00	2,113.85	0.00	0.00	0.00	2,113.85	248,239.15		
2.2		11	02	0053									Acordionamiento de la Carretera Villa Jaragua-El Barro.				250,353.00	0.00	250,353.00	0.00	0.00	0.00	0.00	0.00	250,353.00		
2.2		11	02	0053			2	7					OBRAS				250,353.00	0.00	250,353.00	0.00	0.00	0.00	0.00	0.00	250,353.00		
2.2		11	02	0053			2	7	2				INFRAESTRUCTURA				250,353.00	0.00	250,353.00	0.00	0.00	0.00	0.00	0.00	250,353.00		
2.2		11	02	0053	0		2	7	2	4	01		Infraestructura terrestre y obras anexas	2601	20	1955	250,353.00	0.00	250,353.00	0.00	0.00	0.00	0.00	0.00	250,353.00		
2.2		11	02	0054									Mantenimiento Caminos Vecinales Zona Urbana				900,000.00	0.00	900,000.00	353,500.00	0.00	0.00	0.00	353,500.00	546,500.00		
2.2		11	02	0054			2	7					OBRAS				900,000.00	0.00	900,000.00	353,500.00	0.00	0.00	0.00	353,500.00	546,500.00		
2.2		11	02	0054			2	7	2				INFRAESTRUCTURA				900,000.00	0.00	900,000.00	353,500.00	0.00	0.00	0.00	353,500.00	546,500.00		
2.2		11	02	0054	0		2	7	2	4	01		Infraestructura terrestre y obras anexas	2601	20	1955	900,000.00	0.00	900,000.00	353,500.00	0.00	0.00	0.00	353,500.00	546,500.00		
2.2		11	06										Reparación Instalaciones Recreativas				750,000.00	64,135.04	814,135.04	0.00	0.00	0.00	0.00	0.00	814,135.04		

Código del Capítulo: 7140

Denominación: Ayuntamiento Municipal de Villa Jaragua

MINISTERIO DE HACIENDA
DIRECCION GENERAL DE PRESUPUESTO
EJECUCION DE LOS GASTOS Y APLICACIONES FINANCIERAS POR DESTINO DE FONDOS Y ESTRUCTURA PROGRAMATICA
CORRESPONDIENTE AL MES MAYO DEL 2020

Destino de Fondos	Estructura Programática					Institución Receptora	SNIP	Tipo	Objeto	Cuenta	Subcuenta	Auxiliar	Denominación del Gasto	Función	Fuente Financiamiento	Fuente Especifica	Organismo Financidor	Presupuesto							Ejecución del Gasto					
	Partidas no Asig. a Prog.	Programa	Proyecto	Actividad / Obra														Original	Modificaciones	Vigente	Acumulado Anterior	Compromiso	Devengado	Pagado	Devengado a la Fecha	Balance Disponible				
1	2	3	4	5	6	7	8	9	10	11	12	13	14	15	16	17	18	19	20 = 18 + 19	21	22	23	24	25 = 21 + 23	26 = 20 - 25					
2.2	11	06	0051									Remodelación y Reparación Parque Barrio Nuevo.					750,000.00	64,135.04	814,135.04	0.00	0.00	0.00	0.00	0.00	814,135.04					
2.2	11	06	0051									OBRAS					750,000.00	64,135.04	814,135.04	0.00	0.00	0.00	0.00	0.00	814,135.04					
2.2	11	06	0051									INFRAESTRUCTURA					750,000.00	64,135.04	814,135.04	0.00	0.00	0.00	0.00	0.00	814,135.04					
2.2	11	06	0051	0			2	7	2		01	Instalaciones, Colocación Electricas	4302	20	1955	100	750,000.00	64,135.04	814,135.04	0.00	0.00	0.00	0.00	0.00	814,135.04					
2.2	11	23	0051									Electricacion, Barrio Entriquillo, Tunal Abajo.					400,000.00	64,135.04	464,135.04	0.00	0.00	0.00	0.00	0.00	464,135.04					
2.2	11	23	0051									OBRAS					400,000.00	64,135.04	464,135.04	0.00	0.00	0.00	0.00	0.00	464,135.04					
2.2	11	23	0051									INFRAESTRUCTURA					400,000.00	64,135.04	464,135.04	0.00	0.00	0.00	0.00	0.00	464,135.04					
2.2	11	23	0051	0			2	7	2		01	Obras de energía	2401	20	1955	100	400,000.00	64,135.04	464,135.04	0.00	0.00	0.00	0.00	0.00	464,135.04					
3												FINANCIAMIENTO					3,099,696.00	516,014.60	3,615,710.60	2,771,924.78	0.00	0.00	0.00	2,771,924.78	845,785.82					
3.1.1												Para gastos en personal (corto plazo)					425,000.00	-147,686.30	277,313.70	0.00	0.00	0.00	0.00	0.00	277,313.70					
3.1.1												CLASIFICADOR DE APLICACIONES FINANCIERAS					425,000.00	-147,686.30	277,313.70	0.00	0.00	0.00	0.00	0.00	277,313.70					
3.1.1	96											Deuda Publica y Otras Operaciones Financieras					425,000.00	-147,686.30	277,313.70	0.00	0.00	0.00	0.00	0.00	277,313.70					
3.1.1	96											DISMINUCION DE PASIVOS					425,000.00	-147,686.30	277,313.70	0.00	0.00	0.00	0.00	0.00	277,313.70					
3.1.1	96											Disminucion de pasivos corrientes					425,000.00	-147,686.30	277,313.70	0.00	0.00	0.00	0.00	0.00	277,313.70					
3.1.1	96											Disminucion de préstamos Interinos de corto plazo					425,000.00	-147,686.30	277,313.70	0.00	0.00	0.00	0.00	0.00	277,313.70					
3.1.2												Para gastos en servicios (corto plazo)					908,000.00	653,300.90	1,561,300.90	994,830.03	0.00	0.00	0.00	994,830.03	566,470.87					

Código del Capítulo: 7140

Denominación: Ayuntamiento Municipal de Villa Jaragua

MINISTERIO DE HACIENDA
DIRECCION GENERAL DE PRESUPUESTO
EJECUCION DE LOS GASTOS Y APLICACIONES FINANCIERAS POR DESTINO DE FONDOS Y ESTRUCTURA PROGRAMATICA
CORRESPONDIENTE AL MES MAYO DEL 2020

Destino de Fondos	Estructura Programática					Institución Receptora	SNIP	Clasificador del Gasto																		
	Partidas no Asig. a Prog.	Programa	Proyecto	Actividad / Obra				Función	Fuente Financiamiento	Fuente Especifica	Organismo Financiado	Original	Modificaciones	Vigente	Acumulado Anterior	Compromiso	Devengado	Pagado	Devengado a la Fecha	Balance Disponible						
1	2	3	4	5	6	7	8	9	10	11	12	13	14	15	16	17	18	19	20 = 18 + 19	21	22	23	24	25 = 21 + 23	26 = 20 - 25	
3.1.2							4					CLASIFICADOR DE APLICACIONES FINANCIERAS					908,000.00	653,300.90	1,561,300.90	994,830.03	0.00	0.00	0.00	0.00	994,830.03	566,470.87
3.1.2	96											Deuda Pública y Otras Operaciones Financieras					908,000.00	653,300.90	1,561,300.90	994,830.03	0.00	0.00	0.00	0.00	994,830.03	566,470.87
3.1.2	96						4	2				DISMINUCION DE PASIVOS					908,000.00	653,300.90	1,561,300.90	994,830.03	0.00	0.00	0.00	0.00	994,830.03	566,470.87
3.1.2	96						4	2	1			Disminución de pasivos corrientes					908,000.00	653,300.90	1,561,300.90	994,830.03	0.00	0.00	0.00	0.00	994,830.03	566,470.87
3.1.2	96						4	2	1	1		Disminución de cuentas por pagar de corto plazo					500,000.00	505,614.60	1,005,614.60	755,600.00	0.00	0.00	0.00	0.00	755,600.00	250,014.60
3.1.2	96						4	2	1	01		Disminución de cuentas por pagar internas de corto plazo					500,000.00	401,814.89	901,814.89	755,600.00	0.00	0.00	0.00	0.00	755,600.00	146,214.89
3.1.2	96						4	2	1	01		Disminución de cuentas por pagar internas de corto plazo					0.00	103,799.71	103,799.71	0.00	0.00	0.00	0.00	0.00	103,799.71	0.00
3.1.2	96						4	2	1	01		Disminución de préstamos internos de corto plazo					408,000.00	147,686.30	555,686.30	239,230.03	0.00	0.00	0.00	0.00	239,230.03	316,456.27
3.1.4												Para gastos en inversión (corto plazo)					1,766,696.00	10,400.00	1,777,096.00	1,777,094.75	0.00	0.00	0.00	0.00	1,777,094.75	1.25
3.1.4							4					CLASIFICADOR DE APLICACIONES FINANCIERAS					1,766,696.00	10,400.00	1,777,096.00	1,777,094.75	0.00	0.00	0.00	0.00	1,777,094.75	1.25
3.1.4	96											Deuda Pública y Otras Operaciones Financieras					1,766,696.00	10,400.00	1,777,096.00	1,777,094.75	0.00	0.00	0.00	0.00	1,777,094.75	1.25
3.1.4	96						4	2				DISMINUCION DE PASIVOS					1,766,696.00	10,400.00	1,777,096.00	1,777,094.75	0.00	0.00	0.00	0.00	1,777,094.75	1.25
3.1.4	96						4	2	1			Disminución de pasivos corrientes					1,766,696.00	10,400.00	1,777,096.00	1,777,094.75	0.00	0.00	0.00	0.00	1,777,094.75	1.25
3.1.4	96						4	2	1	1		Disminución de cuentas por pagar de corto plazo					473,891.00	10,400.00	484,291.00	484,291.00	0.00	0.00	0.00	0.00	484,291.00	0.00
3.1.4	96						4	2	1	01		Disminución de cuentas por pagar internas de corto plazo					473,891.00	0.00	473,891.00	473,891.00	0.00	0.00	0.00	0.00	473,891.00	0.00

Código del Capítulo: 7140

Denominación: Ayuntamiento Municipal de Villa Jaragua

MINISTERIO DE HACIENDA
DIRECCION GENERAL DE PRESUPUESTO
CORRESPONDIENTE AL MES MAYO DEL 2020

Destino de Fondos	Estructura Programática					Institución Receptora	SNIP	Clasificador del Gasto					Función	Fuente Financiamiento	Fuente Específica	Organismo Financador	Presupuesto					Ejecución del Gasto				
	Partidas no Asig. a Prog.	Programa	Proyecto	Actividad / Obra				Tipo	Objeto	Cuenta	Subcuenta	Auxiliar					Denominación del Gasto	Original	Modificaciones	Vigente	Acumulado Anterior	Compromiso	Devengado	Pagado	Devengado a la Fecha	Balance Disponible
1	2	3	4	5	6	7	8	9	10	11	12	13	14	15	16	17	18	19	20 = 18 + 19	21	22	23	24	25 = 21 + 23	26 = 20 - 25	
3.1.4	96			0001	0		4	2	1	1	01	Disminución de cuentas por pagar finneas de corto plazo	0	30	9998	102	0.00	10,400.00	10,400.00	10,400.00	0.00	0.00	0.00	0.00	10,400.00	0.00
3.1.4	96			0001	0		4	2	1	3	01	Disminución de préstamos internos de corto plazo	0	20	1955	100	1,292,805.00	0.00	1,292,805.00	1,292,803.75	0.00	0.00	0.00	0.00	1,292,803.75	1.25
TOTAL RD\$													26,452,276.00	2,952,086.57	29,404,362.57	9,091,564.97	0.00	0.00	0.00	9,091,564.97	20,312,797.60					

[Signature]
LIC. FRANCISCA TRINIDAD

[Signature]
LIC. OLIVERIS CUEVAS SENA

[Signature]
LIC. IVAN A. TRINIDAD M.



CAMARA DE CUENTAS DE LA REPUBLICA
Ayuntamiento Municipal de Villa Jaragua
RESUMEN DEL GASTO SEGUN DESTINO DE FONDOS
POR EL MES DE MAYO DEL AÑO 2020

Código: 7140

Gasto según Destino de Fondos	Presupuesto Original	Variación	Presupuesto Vigente	Total Ejecución
Gastos de Personal	6,786,609.00	558,113.98	7,344,722.98	0.00
Servicios Municipales	8,451,143.00	1,101,719.24	9,552,862.24	0.00
Gastos de Capital e Inversión	10,195,022.00	1,193,538.75	11,388,560.75	0.00
Programas de Educación, Género y Salud	1,019,502.00	98,714.60	1,118,216.60	0.00
TOTAL	26,452,276.00	2,952,086.57	29,404,362.57	0.00


Preparado por




Revisado por




Aprobado por



CAMARA DE CUENTAS DE LA REPUBLICA

Ayuntamiento Municipal de Villa Jaragua

RESUMEN DE EJECUCION DEL GASTO SEGUN LA FUNCION

POR EL MES DE MAYO DEL AÑO 2020

Código: 7140

Finalidad	Funciones	Presupuesto Original	Variación	Presupuesto Vigente	Total Ejecución
1	SERVICIOS GENERALES	9,938,666.00	697,044.19	10,635,710.19	0.00
2	SERVICIOS ECONÓMICOS	5,596,568.00	906,838.64	6,503,406.64	0.00
3	PROTECCIÓN DEL MEDIO AMBIENTE	4,592,622.00	484,004.88	5,076,626.88	0.00
4	SERVICIOS SOCIALES	3,133,966.00	348,184.26	3,482,150.26	0.00
5	INTERESES DE LA DEUDA PÚBLICA	90,758.00	0.00	90,758.00	0.00
	Sub-Total	23,352,580.00	2,436,071.97	25,788,651.97	0.00
Más	Aplicaciones Financieras	3,099,696.00	516,014.60	3,615,710.60	0.00
	TOTAL	26,452,276.00	2,952,086.57	29,404,362.57	0.00


Preparado por




Revisado por




Aprobado por



CAMARA DE CUENTAS DE LA REPUBLICA

Ayuntamiento Municipal de Villa Jaragua

RESUMEN DE EJECUCION DEL GASTO POR PROGRAMA

POR EL MES DE MAYO DEL AÑO 2020

Código: 7140

Nº	Programa	Presupuesto Original	Variación	Presupuesto Vigente	Total Ejecución
1	Normas, Políticas y Administración Municipal	9,571,416.00	682,194.19	10,253,610.19	0.00
11	Obras Públicas Municipales	6,322,568.00	970,973.68	7,293,541.68	0.00
12	Gestión y Administración de Servicios Públicos	4,959,872.00	498,854.88	5,458,726.88	0.00
14	Gestión y Administración de Servicios Sociales	1,276,766.00	265,349.22	1,542,115.22	0.00
15	Fomento de la Cultura, Deporte y Recreación	705,200.00	18,700.00	723,900.00	0.00
96	Deuda Pública Y Otras Operaciones Financieras	3,190,454.00	516,014.60	3,706,468.60	0.00
98	Adm. de Contribuciones Especiales (Transf. Priv.)	426,000.00	0.00	426,000.00	0.00
	TOTAL	26,452,276.00	2,952,086.57	29,404,362.57	0.00

Preparado por *[Signature]*



Revisado por *[Signature]*



Aprobado por *[Signature]*



CAMARA DE CUENTAS DE LA REPUBLICA

Ayuntamiento Municipal de Villa Jaragua

RESUMEN DE EJECUCION DEL GASTO POR OBJETO

POR EL MES DE MAYO DEL AÑO 2020

Código: 7140

Objeto	Descripción	Presupuesto Original	Variación	Presupuesto Vigente	Total Ejecución
	Clasificador del Gasto				
2.1	REMUNERACIONES Y CONTRIBUCIONES	12,286,188.00	987,584.00	13,273,772.00	0.00
2.2	CONTRATACIÓN DE SERVICIOS	1,344,948.00	208,948.08	1,553,896.08	0.00
2.3	MATERIALES Y SUMINISTROS	1,911,300.00	212,165.07	2,123,465.07	0.00
2.4	TRANSFERENCIAS CORRIENTES	1,571,466.00	265,349.22	1,836,815.22	0.00
2.6	BIENES MUEBLES, INMUEBLES E INTANGIBLES	121,000.00	15,000.00	136,000.00	0.00
2.7	OBRAS	6,026,920.00	747,025.60	6,773,945.60	0.00
2.9	GASTOS FINANCIEROS	90,758.00	0.00	90,758.00	0.00
	Clasificador de Aplicaciones Financieras				
4.2	DISMINUCION DE PASIVOS	3,099,696.00	516,014.60	3,615,710.60	0.00
	TOTAL	26,452,276.00	2,952,086.57	29,404,362.57	0.00

Preparado por

 AYUNTAMIENTO MUNICIPAL DE VILLA JARAGUA
 TESORERÍA
 21/07/2020

Revisado por

 AYUNTAMIENTO MUNICIPAL DE VILLA JARAGUA

Aprobado por

 ALCALDIA DEL MUNICIPIO DE VILLA JARAGUA
 SIAFIM
 Pág. 1 de 1

CAMARA DE CUENTAS DE LA REPUBLICA
Ayuntamiento Municipal de Villa Jaragua

Código: 7140

RESUMEN DE EJECUCION DEL GASTO POR OBJETO Y PROGRAMA
POR EL MES DE MAYO DEL AÑO 2020

Programa	Descripción	2.1 Remuneraciones y Contribuciones	2.2 Contratación de Servicios	2.3 Materiales y Suministros	2.4 Transferencias Corrientes	2.5 Transferencias de Capital	2.6 Bienes Muebles, Inmuebles e Intangibles	2.7 Otras	2.8 Adquisición de Activos Financieros con Fines de Política	2.9 Gastos Financieros	Aplicaciones Financieras	Total RD\$
01	Normas, Políticas y Administración Municipal	0.00	0.00	0.00	0.00	0.00	0.00	0.00	0.00	0.00	0.00	0.00
11	Obras Públicas Municipales	0.00	0.00	0.00	0.00	0.00	0.00	0.00	0.00	0.00	0.00	0.00
12	Gestión y Administración de Servicios Públicos	0.00	0.00	0.00	0.00	0.00	0.00	0.00	0.00	0.00	0.00	0.00
14	Gestión y Administración de Servicios Sociales	0.00	0.00	0.00	0.00	0.00	0.00	0.00	0.00	0.00	0.00	0.00
15	Fomento de la Cultura, Deporte y Recreación	0.00	0.00	0.00	0.00	0.00	0.00	0.00	0.00	0.00	0.00	0.00
96	Deuda Pública y Otras Operaciones Financieras	0.00	0.00	0.00	0.00	0.00	0.00	0.00	0.00	0.00	0.00	0.00
98	Adm. de Contribuciones Especiales (Transf. Priv.)	0.00	0.00	0.00	0.00	0.00	0.00	0.00	0.00	0.00	0.00	0.00
TOTALES RD\$		0.00	0.00	0.00	0.00	0.00	0.00	0.00	0.00	0.00	0.00	0.00

[Signature]
Preparado por



[Signature]
Revisado por



[Signature]
Aprobado por



Código del Capítulo: 7140

Denominación: Ayuntamiento Municipal de Villa Jaragua

MINISTERIO DE HACIENDA
DIRECCION GENERAL DE PRESUPUESTO
EJECUCION DE LOS INGRESOS Y FUENTES DE FINANCIAMIENTO
CORRESPONDIENTE AL MES DE JUNIO DEL AÑO 2020

Clasificador de Ingresos						Presupuesto						Perchido					
Tipo	Concepto	Cuenta	Sub-Cuenta	Auxiliar	Concepto Definición	Entidad Otorgante	Fuente Financiamiento	Fuente Especifica	Organismo Financador	Original	Modificaciones	Vigente	Acumulado Anterior	Realizado en el Mes	Acumulado a la Fecha	Balance por Percibir	
1	2	3	4	5	6	7	8	9	10	11	12	13 = 11 +/- 12	14	15	16	17 = 13 - 16	
1	2	3	4	5	6	7	8	9	10	25,612,556.00	2,405,064.00	28,017,620.00	11,441,030.00	1,375,831.00	12,816,861.00	15,200,759.00	
1	1				Clasificador de Ingresos					203,000.00	0.00	203,000.00	12,675.00	2,800.00	15,475.00	187,525.00	
1	1				IMPUESTOS					203,000.00	0.00	203,000.00	12,675.00	2,800.00	15,475.00	187,525.00	
1	1	4			IMPUESTOS INTERNOS SOBRE MERCANCIAS Y SERVICIOS					203,000.00	0.00	203,000.00	12,675.00	2,800.00	15,475.00	187,525.00	
1	1	4	3		IMPUESTOS AL USO DE BIENES Y SERVICIOS					203,000.00	0.00	203,000.00	12,675.00	2,800.00	15,475.00	187,525.00	
1	1	4	3	18	Anuncios, muestras y carteles	0000	30	9996	102	5,000.00	0.00	5,000.00	0.00	0.00	0.00	5,000.00	
1	1	4	3	19	Rodaje y transporte de materiales varios	0000	30	9996	102	5,000.00	0.00	5,000.00	0.00	0.00	0.00	5,000.00	
1	1	4	3	21	Certificación de animales	0000	30	9996	102	3,000.00	0.00	3,000.00	2,675.00	0.00	2,675.00	325.00	
1	1	4	3	23	Mercado móvil (chini, hot dog y otros)	0000	30	9996	102	21,000.00	0.00	21,000.00	500.00	0.00	500.00	20,500.00	
1	1	4	3	29	Impuesto sobre registro de documentos	0000	30	9996	102	20,000.00	0.00	20,000.00	2,500.00	2,800.00	5,300.00	14,700.00	
1	1	4	3	32	Espectáculos públicos con o sin boleta de entrada	0000	30	9996	102	39,000.00	0.00	39,000.00	4,000.00	0.00	4,000.00	35,000.00	
1	1	4	3	33	Licencias de construcción	0000	30	9996	102	90,000.00	0.00	90,000.00	3,000.00	0.00	3,000.00	87,000.00	
1	1	4	3	44	Licencia para instalación telecomunicaciones	0000	30	9996	102	20,000.00	0.00	20,000.00	0.00	0.00	0.00	20,000.00	
1	4				TRANSFERENCIAS					25,036,556.00	2,405,064.00	27,441,620.00	11,381,915.00	1,365,831.00	12,747,746.00	14,693,874.00	
1	4	1			TRANSFERENCIAS CORRIENTES					15,071,934.00	1,443,038.40	16,514,972.40	6,829,155.00	1,365,831.00	8,194,986.00	8,319,986.40	
1	4	1	3		TRANSFERENCIAS CORRIENTES RECIBIDAS DE INSTITUCIONES PUBLICAS DESCENTRALIZADAS Y AUTONOMAS NO FINANCIERAS.					125,000.00	0.00	125,000.00	0.00	0.00	0.00	125,000.00	

Código del Capítulo: 7140

Denominación: Ayuntamiento Municipal de Villa Jazagua

MINISTERIO DE HACIENDA
DIRECCION GENERAL DE PRESUPUESTO
EJECUCION DE LOS INGRESOS Y FUENTES DE FINANCIAMIENTO
CORRESPONDIENTE AL MES DE JUNIO DEL AÑO 2020

Tpo	Concepto	Cuenta	Sub-Cuenta	Auxiliar	Concepto Definición	Entidad Otorgante	Fuente Financiamiento	Fuente Especifica	Organismo Financiador	Presupuesto			Perchido			Balance por Percibir
										Original	Modificaciones	Vigente	Acumulado Anterior	Realizado en el Mes	Acumulado a la Fecha	
1	2	3	4	5	6	7	8	9	10	11	12	13 = 11 + 12	14	15	16	17 = 13 - 16
1	4	1	3	01	De Instituciones Públicas Descentralizadas y Autónomas No Financieras	0000	40	9992	103	125,000.00	0.00	125,000.00	0.00	0.00	0.00	125,000.00
1	4	1	3	01	TRANSFERENCIAS CORRIENTES RECIBIDAS POR LOS AYUNTAMIENTOS					14,946,934.00	1,443,038.40	16,389,972.40	6,829,155.00	1,365,831.00	8,194,986.00	8,194,986.40
1	4	1	5	03	Ordinaria según ley (CORRIENTE)	0000	20	1955	100	14,946,934.00	1,443,038.40	16,389,972.40	6,829,155.00	1,365,831.00	8,194,986.00	8,194,986.40
1	4	2			TRANSFERENCIAS DE CAPITAL					9,964,622.00	962,025.60	10,926,647.60	4,552,760.00	0.00	4,552,760.00	6,373,887.60
1	4	2			TRANSFERENCIAS DE CAPITAL RECIBIDAS POR LOS AYUNTAMIENTOS					9,964,622.00	962,025.60	10,926,647.60	4,552,760.00	0.00	4,552,760.00	6,373,887.60
1	4	2	5	03	Ordinaria según ley (CAPITAL)	0000	20	1955	100	9,964,622.00	962,025.60	10,926,647.60	4,552,760.00	0.00	4,552,760.00	6,373,887.60
1	5				INGRESOS POR CONTRAPRESTACION					363,000.00	0.00	363,000.00	43,240.00	800.00	44,040.00	318,960.00
1	5	1			VENTAS DE BIENES Y SERVICIOS					363,000.00	0.00	363,000.00	43,240.00	800.00	44,040.00	318,960.00
1	5	1	3		TASAS					133,000.00	0.00	133,000.00	9,300.00	800.00	10,100.00	122,900.00
1	5	1	3		Inhumación y exhumación	0000	30	9995	102	20,000.00	0.00	20,000.00	5,600.00	800.00	6,400.00	13,600.00
1	5	1	3	15	Expedición certificaciones	0000	30	9995	102	10,000.00	0.00	10,000.00	1,700.00	0.00	1,700.00	8,300.00
1	5	1	3	16	Estudio y autorización para uso de suelo	0000	30	9995	102	20,000.00	0.00	20,000.00	0.00	0.00	0.00	20,000.00
1	5	1	3	20	Recolección desechos sólidos	0000	30	9995	102	6,000.00	0.00	6,000.00	2,000.00	0.00	2,000.00	4,000.00
1	5	1	3	28	Certificación cambio de suelo	0000	30	9995	102	20,000.00	0.00	20,000.00	0.00	0.00	0.00	20,000.00
1	5	1	3	30	Compensación por Derecho al uso del Espacio Público Aéreo	0000	30	9995	102	57,000.00	0.00	57,000.00	0.00	0.00	0.00	57,000.00
1	5	1	5		ARRENDAMIENTOS					230,000.00	0.00	230,000.00	33,940.00	0.00	33,940.00	196,060.00

Código del Capítulo: 7140

Denominación: Ayuntamiento Municipal de Villa Jaragua

MINISTERIO DE HACIENDA
DIRECCION GENERAL DE PRESUPUESTO
EJECUCION DE LOS INGRESOS Y FUENTES DE FINANCIAMIENTO
CORRESPONDIENTE AL MES DE JUNIO DEL AÑO 2020

Clasificador de Ingresos										Presupuesto				Perchido			
Tipo	Concepto	Cuenta	Sub-Cuenta	Auxiliar	Concepto Definición	Entidad Otorgante	Fuente Financiamiento	Fuente Especifica	Organismo Financiadore	Original	Modificaciones	Vigente	Acumulado Anterior	Realizado en el Mes	Acumulado a la Fecha	Balance por Percibir	
					6	7	8	9	10	11	12	13 = 11 + 12	14	15		17 = 13 - 16	
1	2	3	4	5													
1	5	1	5	08	Mercados y hospedajes	0000	30	9998	102	225,000.00	0.00	225,000.00	33,940.00	0.00	33,940.00	191,060.00	
1	5	1	5	09	Galerías	0000	30	9998	102	5,000.00	0.00	5,000.00	0.00	0.00	0.00	5,000.00	
1	6				OTROS INGRESOS					10,000.00	0.00	10,000.00	3,200.00	6,400.00	9,600.00	400.00	
1	6	1			Rentas de la Propiedad					10,000.00	0.00	10,000.00	3,200.00	6,400.00	9,600.00	400.00	
1	6	1	3		ARRIENDO DE ACTIVOS TANGIBLES NO PRODUCIDOS					10,000.00	0.00	10,000.00	3,200.00	6,400.00	9,600.00	400.00	
1	6	1	3	07	Arrendamiento de terrenos en cementos	0000	30	9998	102	10,000.00	0.00	10,000.00	3,200.00	6,400.00	9,600.00	400.00	
3					Clasificador de Financiamiento					839,720.00	547,022.57	1,386,742.57	547,022.57	0.00	547,022.57	839,720.00	
3	1				DISMINUCIÓN DE ACTIVOS FINANCIEROS					0.00	547,022.57	547,022.57	547,022.57	0.00	547,022.57	0.00	
3	1	1			DISMINUCIÓN DE ACTIVOS FINANCIEROS CORRIENTES					0.00	547,022.57	547,022.57	547,022.57	0.00	547,022.57	0.00	
3	1	1	1		Disminución de disponibilidades					0.00	547,022.57	547,022.57	547,022.57	0.00	547,022.57	0.00	
3	1	1	1	01	Disminución de disponibilidades internas	0000	30	9998	102	0.00	547,022.57	547,022.57	547,022.57	0.00	547,022.57	0.00	
3	2				INCREMENTO DE PASIVOS					839,720.00	0.00	839,720.00	0.00	0.00	0.00	839,720.00	
3	2	1			INCREMENTO DE PASIVOS CORRIENTES					839,720.00	0.00	839,720.00	0.00	0.00	0.00	839,720.00	
3	2	1	3		Obtención de préstamos de corto plazo					839,720.00	0.00	839,720.00	0.00	0.00	0.00	839,720.00	
3	2	1	3	01	Obtención de préstamos internos de corto plazo	0000	50	2006	001	839,720.00	0.00	839,720.00	0.00	0.00	0.00	839,720.00	
TOTAL RD\$										26,452,276.00	2,952,086.57	29,404,362.57	11,988,052.57	1,375,831.00	13,363,883.57	16,040,479.00	

Código del Capítulo: 7140

Denominación: Ayuntamiento Municipal de Villa Jaragua

MINISTERIO DE HACIENDA
 DIRECCION GENERAL DE PRESUPUESTO
 EJECUCION DE LOS INGRESOS Y FUENTES DE FINANCIAMIENTO
 CORRESPONDIENTE AL MES DE JUNIO DEL AÑO 2020

Clasificador de Ingresos						Presupuesto					Percebido					
1	2	3	4	5	6	7	8	9	10	11	12	13 = 11 + (-) 12	14	15	16	17 = 13 - 16
Tipo	Concepto	Cuenta	Sub-Cuenta	Auxiliar	Concepto Definición	Entidad Otorgante	Fuente Financiamiento	Fuente Especifica	Organismo Financiador	Original	Modificaciones	Vigente	Acumulado Anterior	Realizado en el Mes	Acumulado a la Fecha	Balance por Percibir

Preparado por
 LIC. FRANCISCA TRINIDAD



Revisado por
 LIC. OLMERIS QUEVAS SENA



Aprobado por
 LIC. IVAN MEDINA M.



MINISTERIO DE HACIENDA
DIRECCION GENERAL DE PRESUPUESTO
EJECUCION DE LOS GASTOS Y APLICACIONES FINANCIERAS POR DESTINO DE FONDOS Y ESTRUCTURA PROGRAMATICA
CORRESPONDIENTE AL MES JUNIO DEL 2020

Código del Capítulo: 7140

Denominación: Ayuntamiento Municipal de Villa Jaraguá

Destino de Fondos	Estructura Programática					Institución Receptora	SNIP	Tipo	Objeto	Cuenta	Subcuenta	Auxiliar	Denominación del Gasto	Función	Fuente Financiamiento	Fuente Específica	Organismo Financiador	Presupuesto								Ejecución del Gasto			
	Partidas no Asig. a Prog.	Programa	Proyecto	Actividad / Obra														Original	Modificaciones	Vigente	Acumulado Anterior	Compromiso	Devengado	Pagado	Devengado a la Fecha	Balance Disponible			
1	2	3	4	5	6	7	8	9	10	11	12	13	14	15	16	17	18	19	20 = 18 + 19	21	22	23	24	25 = 21 + 23	26 = 20 - 25				
1.1												GASTOS CORRIENTE					14,924,254.00	1,252,933.22	16,177,187.22	4,861,134.67	2,111,786.37	2,111,786.37	2,181,607.39	6,972,921.04	9,204,266.18				
1.1												Gastos de Personal					6,361,609.00	699,586.21	7,061,195.21	2,249,427.97	1,037,903.64	1,037,903.64	1,046,698.02	3,287,331.61	3,773,863.60				
1.1						2						CLASIFICADOR DEL GASTO					6,361,609.00	699,586.21	7,061,195.21	2,249,427.97	1,037,903.64	1,037,903.64	1,046,698.02	3,287,331.61	3,773,863.60				
1.1		01										Normas, Políticas y Administración Municipal					5,802,828.00	518,585.94	6,321,413.94	2,088,577.97	912,353.64	912,353.64	921,148.02	3,000,931.61	3,520,482.33				
1.1		01	00	0001								Normas y Segurimientos					1,661,834.00	199,280.80	1,861,114.80	527,971.50	263,178.00	263,178.00	263,178.00	791,149.50	1,069,965.30				
1.1		01	00	0001		2	1					REMUNERACIONES Y CONTRIBUCIONES					1,661,834.00	199,280.80	1,861,114.80	527,971.50	263,178.00	263,178.00	263,178.00	791,149.50	1,069,965.30				
1.1		01	00	0001	0	2	1	1				REMUNERACIONES					1,521,000.00	188,200.00	1,709,200.00	484,797.45	238,899.00	238,899.00	238,899.00	723,696.45	985,503.55				
1.1		01	00	0001	0	2	1	1	1	01		Sueldos fijos					1,404,000.00	188,200.00	1,592,200.00	484,797.45	238,899.00	238,899.00	238,899.00	723,696.45	868,503.55				
1.1		01	00	0001	0	2	1	1	4	01		Sueldo Anual No. 13					117,000.00	0.00	117,000.00	0.00	0.00	0.00	0.00	0.00	117,000.00				
1.1		01	00	0001		2	1	3				DIETAS Y GASTOS DE REPRESENTACION					88,200.00	0.00	88,200.00	29,400.00	7,350.00	7,350.00	7,350.00	36,750.00	51,450.00				
1.1		01	00	0001	0	2	1	3				Gastos de representación en el país					88,200.00	0.00	88,200.00	29,400.00	7,350.00	7,350.00	7,350.00	36,750.00	51,450.00				
1.1		01	00	0001		2	1	5				CONTRIBUCIONES A LA SEGURIDAD SOCIAL					52,634.00	11,080.80	63,714.80	13,774.05	16,929.00	16,929.00	16,929.00	30,703.05	33,011.75				
1.1		01	00	0001	0	2	1	5	1	01		Contribuciones al seguro de salud					24,249.00	5,104.80	29,352.80	6,345.55	7,799.00	7,799.00	7,799.00	14,144.55	15,208.25				
1.1		01	00	0001	0	2	1	5	2	01		Contribuciones al seguro de pensiones					24,282.00	5,112.00	29,394.00	6,354.50	7,810.00	7,810.00	7,810.00	14,164.50	15,229.50				
1.1		01	00	0001	0	2	1	5	3	01		Contribuciones al seguro de riesgo laboral					4,104.00	864.00	4,968.00	1,074.00	1,320.00	1,320.00	1,320.00	2,394.00	2,574.00				
1.1		01	00	0002								Control y Fiscalización de la Gestión Municipal					267,242.00	12,846.80	280,088.80	81,305.38	39,801.20	39,801.20	39,801.20	121,106.58	158,982.22				
1.1		01	00	0002		2	1					REMUNERACIONES Y CONTRIBUCIONES					267,242.00	12,846.80	280,088.80	81,305.38	39,801.20	39,801.20	39,801.20	121,106.58	158,982.22				

MINISTERIO DE HACIENDA
DIRECCION GENERAL DE PRESUPUESTO
EJECUCION DE LOS GASTOS Y APLICACIONES FINANCIERAS POR DESTINO DE FONDOS Y ESTRUCTURA PROGRAMATICA
CORRESPONDIENTE AL MES JUNIO DEL 2020
Denominación: Ayuntamiento Municipal de Villa Jarajua

Código del Capítulo: 7140

Destino de Fondos	Estructura Programática					Institución Receptora	SNIP	Clasificador del Gasto					Función	Fuente Financiamiento	Fuente Específica	Organismo Financiado	Presupuesto							Ejecución del Gasto						
	Partidas no Asig. a Prog.	Programa	Proyecto	Actividad / Obra				Tipo	Objeto	Cuenta	Subcuenta	Auxiliar					Denominación del Gasto	Original	Modificaciones	Vigente	Acumulado Anterior	Compromiso	Devengado	Pagado	Devengado a la Fecha	Balance Disponible				
1	2	3	4	5	6	7	8	9	10	11	12	13	14	15	16	17	18	19	20 = 18 + 19	21	22	23	24	25 = 21 + 23	26 = 20 - 25					
1.1	01	00	0002	0			2	1	1			REMUNERACIONES	1101	20	1955	100	234,000.00	11,000.00	245,000.00	72,686.98	36,877.10	36,877.10	36,877.10	109,564.08	135,435.92					
1.1	01	00	0002	0			2	1	1	01		Sueldos fijos	1101	20	1955	100	216,000.00	11,000.00	227,000.00	72,686.98	36,877.10	36,877.10	36,877.10	109,564.08	117,435.92					
1.1	01	00	0002	0			2	1	1	01		Sueldo Anual No. 13	1101	20	1955	100	18,000.00	0.00	18,000.00	0.00	0.00	0.00	0.00	0.00	18,000.00					
1.1	01	00	0002	0			2	1	5			CONTRIBUCIONES A LA SEGURIDAD SOCIAL					33,242.00	1,848.80	35,088.80	8,618.40	2,924.10	2,924.10	2,924.10	11,542.50	23,546.30					
1.1	01	00	0002	0			2	1	5	01		Contribuciones al seguro de salud	1101	20	1955	100	15,314.00	850.80	16,164.80	3,970.40	1,347.10	1,347.10	1,347.10	5,317.50	10,847.30					
1.1	01	00	0002	0			2	1	5	01		Contribuciones al seguro de pensiones	1101	20	1955	100	15,336.00	852.00	16,188.00	3,976.00	1,349.00	1,349.00	1,349.00	5,325.00	10,863.00					
1.1	01	00	0002	0			2	1	5	01		Contribuciones al seguro de riesgo laboral	1101	20	1955	100	2,592.00	144.00	2,736.00	672.00	228.00	228.00	228.00	228.00	900.00	1,836.00				
1.1	01	00	0003	0								Administración Municipal					2,928,161.00	248,511.54	3,176,672.54	1,175,291.54	432,018.49	432,018.49	440,134.22	1,607,310.03	1,569,362.51					
1.1	01	00	0003	0			2	1	1			REMUNERACIONES Y CONTRIBUCIONES					2,928,161.00	248,511.54	3,176,672.54	1,175,291.54	432,018.49	432,018.49	440,134.22	1,607,310.03	1,569,362.51					
1.1	01	00	0003	0			2	1	1	01		Sueldos fijos	1101	20	1955	100	2,464,800.00	252,300.00	2,717,100.00	1,080,130.10	375,050.21	375,050.21	383,165.94	1,455,180.31	1,261,919.69					
1.1	01	00	0003	0			2	1	1	01		Sueldos Anual No. 13	1101	20	2006	001	2,275,200.00	-23,850.00	2,251,350.00	806,655.10	378,550.21	378,550.21	383,165.94	1,185,205.31	1,066,144.89					
1.1	01	00	0003	0			2	1	1	01		Prestaciones económicas	1101	50	2006	001	189,600.00	0.00	189,600.00	0.00	0.00	0.00	0.00	0.00	0.00	189,600.00				
1.1	01	00	0003	0			2	1	1	5		Prestación laboral por desvinculación	1101	20	1955	100	0.00	276,150.00	276,150.00	273,475.00	-3,500.00	-3,500.00	-3,500.00	0.00	289,975.00					
1.1	01	00	0003	0			2	1	1	5		Prestación laboral por desvinculación	1101	30	9996	102	0.00	51,200.00	51,200.00	48,900.00	0.00	0.00	0.00	0.00	48,900.00	2,300.00				
1.1	01	00	0003	0			2	1	1	5	03	Prestación laboral por desvinculación	1101	30	9998	102	0.00	90,000.00	90,000.00	90,000.00	0.00	0.00	0.00	0.00	90,000.00	0.00				
1.1	01	00	0003	0			2	1	3	1		DIETAS Y GASTOS DE REPRESENTACION					336,486.00	-11,545.02	324,940.98	63,900.00	40,338.04	40,338.04	40,338.04	104,238.04	220,702.94					
1.1	01	00	0003	0			2	1	3	1		Diets					185,286.00	-11,545.02	173,740.98	13,500.00	7,788.04	7,788.04	7,788.04	21,288.04	152,452.94					
1.1	01	00	0003	0			2	1	3	1	01	Diets en el país	1101	20	1955	100	11,003.00	7,285.04	18,288.04	13,500.00	4,788.04	4,788.04	4,788.04	18,288.04	0.00					
1.1	01	00	0003	0			2	1	3	1	01	Diets en el país	1101	30	9996	102	51,200.00	-51,200.00	0.00	0.00	0.00	0.00	0.00	0.00	0.00					

1- Contaduría General de la República, 2- Cámara de Cuentas, 3- Comisión de Fiscalización y Control, 4- Ayuntamiento Municipal, 5- Dirección General de Presupuesto (DIGEPRES), 6- Dirección General de Contabilidad Gubernamental (DIGECOG)

Código del Capítulo: 7140

Denominación: Ayuntamiento Municipal de Villa Jaraguá

MINISTERIO DE HACIENDA
DIRECCION GENERAL DE PRESUPUESTO
EJECUCION DE LOS GASTOS Y APLICACIONES FINANCIERAS POR DESTINO DE FONDOS Y ESTRUCTURA PROGRAMATICA
CORRESPONDIENTE AL MES JUNIO DEL 2020

Destino de Fondos	Estructura Programática					Institución Receptora	SNIP	Tipo	Objeto	Cuenta	Subcuenta	Auxiliar	Denominación del Gasto	Función	Fuente Financiamiento	Fuente Específica	Organismo Financador	Presupuesto						Ejecución del Gasto					
	Partidas no Asig. a Prog.	Programa	Proyecto	Actividad / Obra														Original	Modificaciones	Vigente	Acumulado Anterior	Compromiso	Devengado	Pagado	Devengado a la Fecha	Balance Disponible			
1	2	3	4	5	6	7	8	9	10	11	12	13	14	15	16	17	18	19	20 = 18 + 19	21	22	23	24	25 = 21 + 23	26 = 20 - 25				
1.1	01	00	0003	0	0	2	1	3	1	01	01	Días en el país	1101	30	9998	102	123,083.00	32,369.94	155,452.94	0.00	3,000.00	3,000.00	3,000.00	3,000.00	3,000.00	152,452.94			
1.1	01	00	0003	0	0	2	1	3	2	01	01	Gastos de representación en el país	1101	20	1955	100	151,200.00	0.00	151,200.00	50,400.00	32,550.00	32,550.00	32,550.00	82,950.00	68,250.00				
1.1	01	00	0003			2	1	5				CONTRIBUCIONES A LA SEGURIDAD SOCIAL					126,875.00	7,756.56	134,631.56	31,261.44	16,630.24	16,630.24	16,630.24	47,891.68	86,739.88				
1.1	01	00	0003	0	0	2	1	5	1	01	01	Contribuciones al seguro de salud	1101	20	1955	100	58,450.00	3,573.36	62,023.36	14,655.03	7,728.10	7,728.10	7,728.10	22,383.13	39,640.23				
1.1	01	00	0003	0	0	2	1	5	2	01	01	Contribuciones al seguro de pensiones	1101	20	1955	100	58,532.00	3,578.40	62,110.40	14,675.70	7,739.00	7,739.00	7,739.00	22,414.70	39,695.70				
1.1	01	00	0003	0	0	2	1	5	3	01	01	Contribuciones al seguro de riesgo laboral	1101	20	1955	100	9,893.00	604.80	10,497.80	1,930.71	1,163.14	1,163.14	1,163.14	3,093.85	7,403.95				
1.1	01	00	0004									Servicios Administrativos y Financieros					770,091.00	43,646.80	813,737.80	246,109.55	171,433.60	171,433.60	171,433.60	417,543.15	396,194.65				
1.1	01	00	0004			2	1					REMUNERACIONES Y CONTRIBUCIONES					758,091.00	43,646.80	801,737.80	241,726.22	171,433.60	171,433.60	171,433.60	413,159.82	388,577.98				
1.1	01	00	0004			2	1	1				REMUNERACIONES					726,050.00	41,800.00	767,850.00	234,793.01	166,508.80	166,508.80	166,508.80	401,301.81	366,548.19				
1.1	01	00	0004	0	0	2	1	1	1	01	01	Sueldos fijos	1102	20	1955	100	670,200.00	41,800.00	712,000.00	234,793.01	166,508.80	166,508.80	166,508.80	401,301.81	310,698.19				
1.1	01	00	0004	0	0	2	1	1	4	01	01	Sueldo Anual No. 13	1102	50	2006	001	55,850.00	0.00	55,850.00	0.00	0.00	0.00	0.00	0.00	55,850.00				
1.1	01	00	0004			2	1	5				CONTRIBUCIONES A LA SEGURIDAD SOCIAL					32,041.00	1,846.80	33,887.80	6,933.21	4,924.80	4,924.80	4,924.80	11,858.01	22,029.79				
1.1	01	00	0004	0	0	2	1	5	1	01	01	Contribuciones al seguro de salud	1102	20	1955	100	14,761.00	850.80	15,611.80	3,194.06	2,268.80	2,268.80	2,268.80	5,462.86	10,148.94				
1.1	01	00	0004	0	0	2	1	5	2	01	01	Contribuciones al seguro de pensiones	1102	20	1955	100	14,782.00	852.00	15,634.00	3,198.55	2,272.00	2,272.00	2,272.00	5,470.55	10,163.45				
1.1	01	00	0004	0	0	2	1	5	3	01	01	Contribuciones al seguro de riesgo laboral	1102	20	1955	100	2,498.00	144.00	2,642.00	540.60	384.00	384.00	384.00	924.60	1,777.40				
1.1	01	00	0004			2	2					OTROS SERVICIOS NO INCLUIDOS EN CONCEPTOS ANTERIORES					12,000.00	0.00	12,000.00	4,383.33	0.00	0.00	0.00	4,383.33	7,616.67				
1.1	01	00	0004			2	2	8				CONCEPTOS ANTERIORES					12,000.00	0.00	12,000.00	4,383.33	0.00	0.00	0.00	4,383.33	7,616.67				

MINISTERIO DE HACIENDA
DIRECCION GENERAL DE PRESUPUESTO
EJECUCIÓN DE LOS GASTOS Y APLICACIONES FINANCIERAS POR DESTINO DE FONDOS Y ESTRUCTURA PROGRAMÁTICA
CORRESPONDIENTE AL MES JUNIO DEL 2020

Código del Capítulo: 7140

Denominación: Avuntamiento Municipal de Villa Jaraque

Destino de Fondos	Estructura Programática				Institución Receptora	SNIP	Clasificador del Gasto					Función	Fuente Financiamiento	Fuente Específica	Organismo Financador	Presupuesto			Ejecución del Gasto							
	Partidas no Asig. a Prog.	Programa	Proyecto	Actividad / Obra			Denominación del Gasto	Auxiliar	Original	Modificaciones	Vigente					Acumulado Anterior	Compromiso	Devengado	Pagado	Devengado a la Fecha	Balance Disponible					
1	2	3	4	5	6	7	8	9	10	11	12	13	14	15	16	17	18	19	20 = 18 + 19	21	22	23	24	25 = 21 + 23	26 = 20 - 25	
1.1	01	00	0004	0			2	2	8	2	01	Comisiones y gastos bancarios	1102	30	9996	102	12,000.00	0.00	12,000.00	4,383.33	0.00	0.00	0.00	0.00	4,383.33	7,616.67
1.1	01	00	0006				2	1	1			Formulación de Planes, Proyectos y Programas					175,500.00	14,300.00	189,800.00	57,900.00	5,922.35	5,922.35	6,601.00	63,822.35	125,977.65	
1.1	01	00	0006				2	1	1			REMUNERACIONES Y CONTRIBUCIONES					175,500.00	14,300.00	189,800.00	57,900.00	5,922.35	5,922.35	6,601.00	63,822.35	125,977.65	
1.1	01	00	0006				2	1	1			REMUNERACIONES					175,500.00	14,300.00	189,800.00	57,900.00	5,922.35	5,922.35	6,601.00	63,822.35	125,977.65	
1.1	01	00	0006	0			2	1	1	1	01	Sueldos fijos	1102	20	1955	100	162,000.00	14,300.00	176,300.00	57,900.00	5,922.35	5,922.35	6,601.00	63,822.35	112,477.65	
1.1	01	00	0006	0			2	1	1	4	01	Sueldo Anual No. 13	1102	20	1955	100	13,500.00	0.00	13,500.00	0.00	0.00	0.00	0.00	0.00	13,500.00	
1.1	12											Gestión y Administración de Servicios Públicos					529,781.00	205,050.00	734,831.00	160,850.00	125,550.00	125,550.00	125,550.00	286,400.00	448,431.00	
1.1	12	00	0003									Manejo de Residuos Sólidos					438,781.00	202,850.00	641,631.00	132,400.00	111,450.00	111,450.00	111,450.00	243,850.00	397,781.00	
1.1	12	00	0003				2	1				REMUNERACIONES Y CONTRIBUCIONES					438,781.00	202,850.00	641,631.00	132,400.00	111,450.00	111,450.00	111,450.00	243,850.00	397,781.00	
1.1	12	00	0003				2	1	1			REMUNERACIONES					427,700.00	202,850.00	630,550.00	132,400.00	111,450.00	111,450.00	111,450.00	243,850.00	386,700.00	
1.1	12	00	0003	0			2	1	1	1	01	Sueldos fijos	3202	20	1955	100	394,800.00	202,850.00	597,650.00	132,400.00	111,450.00	111,450.00	111,450.00	243,850.00	353,800.00	
1.1	12	00	0003	0			2	1	1	4	01	Sueldo Anual No. 13	3202	50	2006	001	32,900.00	0.00	32,900.00	0.00	0.00	0.00	0.00	0.00	32,900.00	
1.1	12	00	0003				2	1	5			CONTRIBUCIONES A LA SEGURIDAD SOCIAL					11,081.00	0.00	11,081.00	0.00	0.00	0.00	0.00	0.00	11,081.00	
1.1	12	00	0003	0			2	1	5	1	01	Contribuciones al seguro de salud	3202	20	1955	100	5,105.00	0.00	5,105.00	0.00	0.00	0.00	0.00	0.00	5,105.00	
1.1	12	00	0003	0			2	1	5	2	01	Contribuciones al seguro de pensiones	3202	20	1955	100	5,112.00	0.00	5,112.00	0.00	0.00	0.00	0.00	0.00	5,112.00	
1.1	12	00	0003	0			2	1	5	3	01	Contribuciones al seguro de riesgo laboral	3202	20	1955	100	864.00	0.00	864.00	0.00	0.00	0.00	0.00	0.00	864.00	
1.1	12	00	0004									Supervisión y Administración de Cementos					91,000.00	2,200.00	93,200.00	28,450.00	14,100.00	14,100.00	14,100.00	42,550.00	50,650.00	

MINISTERIO DE HACIENDA
DIRECCION GENERAL DE PRESUPUESTO
EJECUCION DE LOS GASTOS Y APLICACIONES FINANCIERAS POR DESTINO DE FONDOS Y ESTRUCTURA PROGRAMATICA
CORRESPONDIENTE AL MES JUNIO DEL 2020

Código del Capítulo: 7140

Denominación: Ayuntamiento Municipal de Villa Jaraguá

Destino de Fondos	Estructura Programática				Institución Receptora	SNIP	Clasificador del Gasto					Denominación del Gasto	Función	Fuente Financiamiento	Fuente Específica	Organismo Financiado	Presupuesto						Ejecución del Gasto					
	Partidas no Asig. a Prog.	Programa	Proyecto	Actividad / Obra			Tipo	Objeto	Cuenta	Subcuenta	Auxiliar						Original	Modificaciones	Vigente	Acumulado Anterior	Compromiso	Devengado	Pagado	Devengado a la Fecha	Balance Disponible			
1	2	3	4	5	6	7	8	9	10	11	12	13	14	15	16	17	18	19	20 = 18+19	21	22	23	24	25 = 21+23	26 = 20-25			
1.1	12	00	0004				2	1				REMUNERACIONES Y CONTRIBUCIONES					91,000.00	2,200.00	93,200.00	28,450.00	14,100.00	14,100.00	14,100.00	14,100.00	42,550.00	50,650.00		
1.1	12	00	0004				2	1	1			REMUNERACIONES					91,000.00	2,200.00	93,200.00	28,450.00	14,100.00	14,100.00	14,100.00	14,100.00	42,550.00	50,650.00		
1.1	12	00	0004	0			2	1	1	01		Sueldos fijos	3101	1955	100		84,000.00	2,200.00	86,200.00	28,450.00	14,100.00	14,100.00	14,100.00	14,100.00	42,550.00	43,650.00		
1.1	12	00	0004	0			2	1	1	4 01		Sueldo Anual No. 13	3101	2006	001		7,000.00	0.00	7,000.00	0.00	0.00	0.00	0.00	0.00	0.00	7,000.00		
1.1	96											Deuda Pública y Otras Operaciones Financieras					29,000.00	-24,049.73	4,950.27	0.00	0.00	0.00	0.00	0.00	0.00	4,950.27		
1.1	96						2	9				GASTOS FINANCIEROS					29,000.00	-24,049.73	4,950.27	0.00	0.00	0.00	0.00	0.00	0.00	4,950.27		
1.1	96						2	9	1			INTERESES DE LA DEUDA PUBLICA INTERNA					29,000.00	-24,049.73	4,950.27	0.00	0.00	0.00	0.00	0.00	0.00	4,950.27		
1.1	96						2	9	1	1 01		Intereses de la deuda pública interna de corto plazo	5101	1955	100		29,000.00	-24,049.73	4,950.27	0.00	0.00	0.00	0.00	0.00	0.00	4,950.27		
1.2												Servicios Municipales					7,543,143.00	454,632.41	7,997,775.41	2,244,883.46	1,043,682.73	1,043,682.73	1,097,609.37	3,288,566.19	4,709,209.22			
1.2							2					CLASIFICADOR DEL GASTO					7,543,143.00	454,632.41	7,997,775.41	2,244,883.46	1,043,682.73	1,043,682.73	1,097,609.37	3,288,566.19	4,709,209.22			
1.2	01											Normas, Políticas y Administración Municipal					2,587,988.00	51,443.18	2,639,431.18	591,185.13	362,734.04	362,734.04	368,535.42	953,919.17	1,685,512.01			
1.2	01	00	0001									Normas y Segurientos					180,000.00	0.00	180,000.00	59,910.00	-2,045.00	-2,045.00	0.00	54,865.00	125,135.00			
1.2	01	00	0001				2	3				MATERIALES Y SUMINISTROS					180,000.00	0.00	180,000.00	59,910.00	-2,045.00	-2,045.00	0.00	54,865.00	125,135.00			
1.2	01	00	0001				2	3	7			COMBUSTIBLES, LUBRICANTES, PRODUCTOS QUIMICOS Y CONEXOS					180,000.00	0.00	180,000.00	59,910.00	-2,045.00	-2,045.00	0.00	54,865.00	125,135.00			
1.2	01	00	0001				2	3	7	1		Combustibles y lubricantes					180,000.00	0.00	180,000.00	59,910.00	-2,045.00	-2,045.00	0.00	54,865.00	125,135.00			
1.2	01	00	0001	0			2	3	7	1 01		Gasolina	1101	1955	100		125,000.00	0.00	125,000.00	16,010.00	0.00	0.00	0.00	16,010.00	108,990.00			
1.2	01	00	0001	0			2	3	7	1 01		Gasolina	1101	30	9996	102		55,000.00	0.00	55,000.00	40,900.00	-2,045.00	-2,045.00	0.00	38,855.00	16,145.00		

Código del Capítulo: 7140

MINISTERIO DE HACIENDA
DIRECCION GENERAL DE PRESUPUESTO
EJECUCION DE LOS GASTOS Y APLICACIONES FINANCIERAS POR DESTINO DE FONDOS Y ESTRUCTURA PROGRAMATICA
CORRESPONDIENTE AL MES JUNIO DEL 2020
Denominación: Ayuntamiento Municipal de Villa Jaraque

1	2	3	4	5	6	7	8	9	10	11	12	13	14	15	16	17	Presupuesto				Ejecución del Gasto				
																	Original	Modificaciones	Vigente	Acumulado Anterior	Compromiso	Devengado	Pagado	Devengado a la Fecha	Balance Disponible
Destino de Fondos												18	19	20 = 18 - (-) 19	21	22	23	24	25 = 21 + 23	26 = 20 - 25					
Partidas no Asig. a Prog.			Estructura Programática		Institución Receptora	SNIP	Tipo	Objeto	Cuenta	Subcuenta	Auxiliar										Denominación del Gasto	Función	Fuente Financiamiento	Fuente Específica	Organismo Financiador
01	00	0003	01	00								0003	0	2	1	1	1	2	01	1101					
1.2	01	00	0003									Administración Municipal					836,000.00	0.00	836,000.00	157,878.09	22,617.92	22,617.92	26,374.30	180,496.01	655,503.99
1.2	01	00	0003									REMUNERACIONES Y CONTRIBUCIONES					36,000.00	0.00	36,000.00	9,000.00	11,000.00	11,000.00	10,780.00	20,000.00	16,000.00
1.2	01	00	0003									REMUNERACIONES					36,000.00	0.00	36,000.00	9,000.00	11,000.00	11,000.00	10,780.00	20,000.00	16,000.00
1.2	01	00	0003									Sueldos al personal contratado e igualado					36,000.00	0.00	36,000.00	9,000.00	11,000.00	11,000.00	10,780.00	20,000.00	16,000.00
1.2	01	00	0003									CONTRATACION DE SERVICIOS					580,000.00	0.00	580,000.00	108,848.84	13,303.30	13,303.30	15,594.30	122,152.14	457,847.86
1.2	01	00	0003									SERVICIOS BASICOS					75,600.00	0.00	75,600.00	25,957.39	0.00	0.00	0.00	25,957.39	49,642.61
1.2	01	00	0003									Servicios telefónico de larga distancia					45,600.00	0.00	45,600.00	25,957.39	0.00	0.00	0.00	25,957.39	19,642.61
1.2	01	00	0003									Servicios telefónico de larga distancia					22,800.00	0.00	22,800.00	22,160.85	0.00	0.00	0.00	22,160.85	639.15
1.2	01	00	0003									Servicios telefónico de larga distancia					22,800.00	0.00	22,800.00	3,796.54	0.00	0.00	0.00	3,796.54	19,003.46
1.2	01	00	0003									Servicio de internet y televisión por cable					30,000.00	0.00	30,000.00	0.00	0.00	0.00	0.00	0.00	30,000.00
1.2	01	00	0003									PUBLICIDAD IMPRESION Y ENCUADERNACION					90,600.00	0.00	90,600.00	22,100.00	2,030.00	2,030.00	2,280.00	24,130.00	66,470.00
1.2	01	00	0003									Publicidad y propaganda					75,600.00	0.00	75,600.00	22,100.00	-370.00	-370.00	0.00	21,730.00	53,870.00
1.2	01	00	0003									Publicidad y propaganda					64,400.00	0.00	64,400.00	19,800.00	-370.00	-370.00	0.00	19,430.00	44,970.00
1.2	01	00	0003									Publicidad y propaganda					11,200.00	0.00	11,200.00	2,300.00	0.00	0.00	0.00	2,300.00	8,900.00
1.2	01	00	0003									Impresión y encuadernación					15,000.00	0.00	15,000.00	0.00	2,400.00	2,400.00	2,280.00	2,400.00	12,600.00
1.2	01	00	0003									Impresión y encuadernación					10,000.00	0.00	10,000.00	0.00	2,400.00	2,400.00	2,280.00	2,400.00	7,600.00
1.2	01	00	0003									Impresión y encuadernación					5,000.00	0.00	5,000.00	0.00	0.00	0.00	0.00	0.00	5,000.00
1.2	01	00	0003									VIATICOS					75,000.00	0.00	75,000.00	0.00	0.00	0.00	0.00	0.00	75,000.00
1.2	01	00	0003									Válidos fuera del país					75,000.00	0.00	75,000.00	0.00	0.00	0.00	0.00	0.00	75,000.00
1.2	01	00	0003									SEGUROS					78,800.00	0.00	78,800.00	19,971.45	13,314.30	13,314.30	13,314.30	33,285.75	45,514.25

1- Contraloría General de la República, 2- Cámara de Cuentas, 3- Comisión de Fiscalizador y Control, 4- Ayuntamiento Municipal, 5- Dirección General de Presupuesto (DIGEPRES), 6- Dirección General de Contabilidad Gubernamental (DIGCCG)

Código del Capítulo: 7140

Denominación: Ayuntamiento Municipal de Villa Jaraguá

MINISTERIO DE HACIENDA
DIRECCION GENERAL DE PRESUPUESTO
EJECUCION DE LOS GASTOS Y APLICACIONES FINANCIERAS POR DESTINO DE FONDOS Y ESTRUCTURA PROGRAMATICA
CORRESPONDIENTE AL MES JUNIO DEL 2020

Destino de Fondos	Estructura Programática					Institución Receptora	SNIP	Tipo	Objeto	Cuenta	Subcuenta	Auxiliar	Denominación del Gasto	Función	Fuente Financiamiento	Fuente Específica	Organismo Financiador	Presupuesto							Ejecución del Gasto						
	1	2	3	4	5													6	7	8	9	10	11	12	13	14	15	16	17	18	19
1.2	01	00	0003	0	0	2	2	2	6	2	01	Seguro de bienes muebles	1101	20	1955	100	78,800.00	0.00	78,800.00	19,971.45	13,314.30	13,314.30	13,314.30	0.00	33,285.75	45,514.25					
1.2	01	00	0003	0	0	2	2	2	6	2	01	Seguro de bienes muebles	1101	30	9995	102	30,000.00	0.00	30,000.00	19,971.45	0.00	0.00	0.00	0.00	19,971.45	10,028.55					
1.2	01	00	0003	0	0	2	2	2	6	2	01	Seguro de bienes muebles	1101	30	9995	102	21,052.00	0.00	21,052.00	0.00	13,314.30	13,314.30	0.00	13,314.30	7,737.70						
1.2	01	00	0003	0	0	2	2	2	6	2	01	Seguro de bienes muebles	1101	30	9996	102	25,000.00	0.00	25,000.00	0.00	0.00	0.00	0.00	0.00	0.00	25,000.00					
1.2	01	00	0003	0	0	2	2	2	6	2	01	Seguro de bienes muebles	1101	30	9998	102	2,748.00	0.00	2,748.00	0.00	0.00	0.00	0.00	0.00	0.00	2,748.00					
1.2	01	00	0003	0	0	2	2	2	8	4	01	OTROS SERVICIOS NO INCLUIDOS EN CONCEPTOS ANTERIORES	1101	20	1955	100	260,000.00	0.00	260,000.00	40,820.00	-2,041.00	-2,041.00	-2,041.00	0.00	38,779.00	221,221.00					
1.2	01	00	0003	0	0	2	2	2	8	4	01	Servicios funerarios y gastos conexos	1101	20	1955	100	10,000.00	0.00	10,000.00	0.00	0.00	0.00	0.00	0.00	0.00	10,000.00					
1.2	01	00	0003	0	0	2	2	2	8	6	01	Organización de eventos y festividades	1101	20	1955	100	250,000.00	0.00	250,000.00	40,820.00	-2,041.00	-2,041.00	-2,041.00	0.00	38,779.00	211,221.00					
1.2	01	00	0003	0	0	2	2	2	8	6	01	Eventos generales	1101	20	1955	100	100,000.00	0.00	100,000.00	0.00	0.00	0.00	0.00	0.00	0.00	100,000.00					
1.2	01	00	0003	0	0	2	2	2	8	6	02	Festividades	1101	30	9998	102	75,000.00	0.00	75,000.00	0.00	0.00	0.00	0.00	0.00	0.00	75,000.00					
1.2	01	00	0003	0	0	2	2	2	8	6	02	Festividades	1101	40	9992	103	75,000.00	0.00	75,000.00	40,820.00	-2,041.00	-2,041.00	-2,041.00	0.00	38,779.00	36,221.00					
1.2	01	00	0003	0	0	2	2	2	3	1	01	MATERIALES Y SUMINISTROS	1101	20	1955	100	220,000.00	0.00	220,000.00	40,820.25	-1,685.38	-1,685.38	-1,685.38	0.00	38,343.87	181,656.13					
1.2	01	00	0003	0	0	2	2	2	3	1	01	ALIMENTOS Y PRODUCTOS AGROFORESTALES	1101	20	1955	100	150,000.00	0.00	150,000.00	39,459.25	-1,656.88	-1,656.88	-1,656.88	0.00	37,802.37	112,197.63					
1.2	01	00	0003	0	0	2	2	2	3	1	01	Alimentos y bebidas para personas	1101	20	1955	100	150,000.00	0.00	150,000.00	39,459.25	-1,656.88	-1,656.88	-1,656.88	0.00	37,802.37	112,197.63					
1.2	01	00	0003	0	0	2	2	2	3	2	01	TEXTILES Y VESTUARIOS	1101	20	1955	100	20,000.00	0.00	20,000.00	0.00	0.00	0.00	0.00	0.00	0.00	20,000.00					
1.2	01	00	0003	0	0	2	2	2	3	2	01	Acabados textiles	1101	20	1955	100	20,000.00	0.00	20,000.00	0.00	0.00	0.00	0.00	0.00	0.00	20,000.00					
1.2	01	00	0003	0	0	2	2	2	3	3	01	PRODUCTOS DE PAPEL, CARTON E IMPRESOS	1101	20	1955	100	15,000.00	0.00	15,000.00	0.00	0.00	0.00	0.00	0.00	0.00	15,000.00					
1.2	01	00	0003	0	0	2	2	2	3	3	01	Papel de escritorio	1101	20	1955	100	15,000.00	0.00	15,000.00	0.00	0.00	0.00	0.00	0.00	0.00	15,000.00					
1.2	01	00	0003	0	0	2	2	2	3	9	01	PRODUCTOS Y UTILES VARIOS	1101	20	1955	100	35,000.00	0.00	35,000.00	570.00	-28.50	-28.50	-28.50	0.00	541.50	34,458.50					
1.2	01	00	0003	0	0	2	2	2	3	9	01	Material para limpieza	1101	20	1955	100	15,000.00	0.00	15,000.00	570.00	-28.50	-28.50	-28.50	0.00	541.50	14,458.50					

MINISTERIO DE HACIENDA
DIRECCIÓN GENERAL DE PRESUPUESTO
EJECUCIÓN DE LOS GASTOS Y APLICACIONES FINANCIERAS POR DESTINO DE FONDOS Y ESTRUCTURA PROGRAMÁTICA
CORRESPONDIENTE AL MES JUNIO DEL 2020

Código del Capítulo: 7140

Denominación: Ayuntamiento Municipal de Villa Jaragua

Destino de Fondos	Estructura Programática					Institución Receptora	SNIP	Clasificador del Gasto					Presupuesto							Ejecución del Gasto						
	Partidas no Asig. a Prog.	Programa	Proyecto	Actividad / Obra				Tipo	Objeto	Cuenta	Subcuenta	Auxiliar	Denominación del Gasto	Función	Fuente Financiamiento	Fuente Específica	Organismo Financiador	Original	Modificaciones	Vigente	Acumulado Anterior	Compromiso	Devengado	Pagado	Devengado a la Fecha	Balance Disponible
1	2	3	4	5	6	7	8	9	10	11	12	13	14	15	16	17	18	19	20 = 18 + 19	21	22	23	24	25 = 21 + 23	26 = 20 - 25	
1.2	01	00	0003	0	0	2	3	9	1	01	Material para limpieza	1101	20	1955	100	10,000.00	0.00	10,000.00	0.00	0.00	0.00	0.00	0.00	0.00	10,000.00	
1.2	01	00	0003	0	0	2	3	9	1	01	Material para limpieza	1101	40	9992	103	5,000.00	0.00	5,000.00	570.00	-28.50	-28.50	0.00	0.00	541.50	4,458.50	
1.2	01	00	0003	0	0	2	3	9	2	01	Unas de escritura, oficina informática y de enseñanza	1101	20	1955	100	20,000.00	0.00	20,000.00	0.00	0.00	0.00	0.00	0.00	0.00	20,000.00	
1.2	01	00	0004								Servicios Administrativos y Financieros					1,409,887.00	44,566.16	1,454,453.16	324,527.21	313,511.12	313,511.12	313,511.12	638,038.33	816,414.83		
1.2	01	00	0004			2	1				REMUNERACIONES Y CONTRIBUCIONES					1,395,887.00	44,566.16	1,440,453.16	317,573.93	313,511.12	313,511.12	313,511.12	631,085.05	809,368.11		
1.2	01	00	0004	0	0	2	1	1	1	01	REMUNERACIONES	1102	20	1955	100	1,356,550.00	42,350.00	1,398,900.00	304,400.00	313,511.12	313,511.12	313,511.12	617,911.12	780,988.88		
1.2	01	00	0004	0	0	2	1	1	4	01	Sueldos fijos	1102	50	2006	001	1,252,200.00	42,350.00	1,294,550.00	304,400.00	313,511.12	313,511.12	313,511.12	617,911.12	780,988.88		
1.2	01	00	0004	0	0	2	1	1	1	01	Sueldo Anual No. 13	1102	50	2006	001	104,350.00	0.00	104,350.00	0.00	0.00	0.00	0.00	0.00	104,350.00		
1.2	01	00	0004			2	1	5			CONTRIBUCIONES A LA SEGURIDAD SOCIAL					39,337.00	2,216.16	41,553.16	13,173.93	0.00	0.00	0.00	13,173.93	28,379.23		
1.2	01	00	0004	0	0	2	1	5	1	01	Contribuciones al seguro de salud	1102	20	1955	100	18,122.00	1,020.96	19,142.96	6,089.13	0.00	0.00	0.00	6,089.13	13,073.83		
1.2	01	00	0004	0	0	2	1	5	2	01	Contribuciones al seguro de pensiones	1102	20	1955	100	18,148.00	1,022.40	19,170.40	6,077.60	0.00	0.00	0.00	6,077.60	13,092.80		
1.2	01	00	0004	0	0	2	1	5	3	01	Contribuciones al seguro de riesgo laboral	1102	20	1955	100	3,067.00	172.80	3,239.80	1,027.20	0.00	0.00	0.00	1,027.20	2,212.60		
1.2	01	00	0004			2	2				CONTRATACIÓN DE SERVICIOS					14,000.00	0.00	14,000.00	6,953.28	0.00	0.00	0.00	6,953.28	7,046.72		
1.2	01	00	0004			2	2				OTROS SERVICIOS NO INCLUIDOS EN CONCEPTOS ANTERIORES					14,000.00	0.00	14,000.00	6,953.28	0.00	0.00	0.00	6,953.28	7,046.72		
1.2	01	00	0004	0	0	2	2	8	2	01	Comisiones y gastos bancarios	1102	30	9998	102	14,000.00	0.00	14,000.00	6,953.28	0.00	0.00	0.00	6,953.28	7,046.72		
1.2	01	00	0005								Gestión Urbana, Planeación y Regulación Uso de Suelo					162,101.00	6,877.02	168,978.02	51,869.83	28,550.00	28,550.00	28,550.00	80,519.83	88,458.19		
1.2	01	00	0005								REMUNERACIONES Y CONTRIBUCIONES					162,101.00	6,877.02	168,978.02	51,869.83	28,550.00	28,550.00	28,550.00	80,519.83	88,458.19		

Código del Capítulo: 7140

MINISTERIO DE HACIENDA
DIRECCION GENERAL DE PRESUPUESTO
EJECUCION DE LOS GASTOS Y APLICACIONES FINANCIERAS POR DESTINO DE FONDOS Y ESTRUCTURA PROGRAMATICA
CORRESPONDIENTE AL MES JUNIO DEL 2020
Denominación: Ayuntamiento Municipal de Villa Jaraque

Destino de Fondos	Estructura Programática					Institución Receptora	SNIP	Tipo	Objeto	Cuenta	Subcuenta	Auxiliar	Denominación del Gasto	Función	Fuente Financiamiento	Fuente Específica	Organismo Financador	Presupuesto					Ejecución del Gasto				
	1	2	3	4	5													6	7	8	9	10	11	12	13	14	15
1.2	01	00	0005				2	1	1			REMUNERACIONES						157,300.00	6,600.00	163,900.00	50,200.00	28,650.00	28,650.00	28,650.00	78,850.00	85,050.00	
1.2	01	00	0005				2	1	1			Sueldos fijos						145,200.00	6,600.00	151,800.00	50,200.00	28,650.00	28,650.00	28,650.00	78,850.00	72,950.00	
1.2	01	00	0005				2	1	1			Sueldo Anual No. 13						12,100.00	0.00	12,100.00	0.00	0.00	0.00	0.00	0.00	12,100.00	
1.2	01	00	0005				2	1	5			CONTRIBUCIONES A LA SEGURIDAD SOCIAL						4,801.00	277.02	5,078.02	1,669.83	0.00	0.00	0.00	1,669.83	3,408.19	
1.2	01	00	0005				2	1	5			Contribuciones al seguro de salud						2,212.00	127.62	2,339.62	769.28	0.00	0.00	0.00	769.28	1,570.34	
1.2	01	00	0005				2	1	5			Contribuciones al seguro de pensiones						2,215.00	127.80	2,342.80	770.35	0.00	0.00	0.00	770.35	1,572.45	
1.2	01	00	0005				2	1	5			Contribuciones al seguro de riesgo laboral						374.00	21.60	395.60	130.20	0.00	0.00	0.00	130.20	265.40	
1.2	12											Gestión y Administración de Servicios Públicos						3,335,091.00	193,804.88	3,728,895.88	1,132,347.59	556,800.00	556,800.00	556,800.00	1,689,147.59	2,039,748.29	
1.2	12	00	0002									Ornato y Saneamiento de Calles, Plazas y Parques						2,894,841.00	169,054.88	3,063,895.88	930,616.48	429,650.00	429,650.00	429,650.00	1,360,266.48	1,703,629.40	
1.2	12	00	0002				2	1	1			REMUNERACIONES Y REMUNERACIONES						2,894,841.00	169,054.88	3,063,895.88	930,616.48	429,650.00	429,650.00	429,650.00	1,360,266.48	1,703,629.40	
1.2	12	00	0002				2	1	1			Sueldos fijos						2,832,050.00	166,100.00	2,998,150.00	916,635.20	429,650.00	429,650.00	429,650.00	1,346,285.20	1,651,864.80	
1.2	12	00	0002				2	1	1			Sueldo Anual No. 13						2,614,200.00	166,100.00	2,780,300.00	916,635.20	429,650.00	429,650.00	429,650.00	1,346,285.20	1,434,014.80	
1.2	12	00	0002				2	1	1			CONTRIBUCIONES A LA SEGURIDAD SOCIAL						217,850.00	0.00	217,850.00	0.00	0.00	0.00	0.00	0.00	217,850.00	
1.2	12	00	0002				2	1	5			Contribuciones al seguro de salud						62,791.00	2,954.88	65,745.88	13,981.28	0.00	0.00	0.00	13,981.28	51,764.60	
1.2	12	00	0002				2	1	5			Contribuciones al seguro de pensiones						28,927.00	1,361.28	30,288.28	6,388.18	0.00	0.00	0.00	6,388.18	23,900.10	
1.2	12	00	0002				2	1	5			Contribuciones al seguro de riesgo laboral						28,968.00	1,363.20	30,331.20	6,511.90	0.00	0.00	0.00	6,511.90	23,819.30	
1.2	12	00	0002				2	1	5			Contribuciones al seguro de riesgo laboral						4,896.00	230.40	5,126.40	1,081.20	0.00	0.00	0.00	1,081.20	4,045.20	
1.2	12	00	0003									Mando de Residuos Sólidos						94,900.00	3,300.00	98,200.00	29,656.11	38,200.00	38,200.00	38,200.00	67,856.11	30,343.89	

1- Contraloría General de la República, 2- Cámara de Cuentas, 3- Comisión de Fiscalización y Control, 4- Ayuntamiento Municipal, 5- Dirección General de Presupuesto (DIGEPRES), 6- Dirección General de Contabilidad Gubernamental (DIGCOG)

Código del Capítulo: 7140

Denominación: Ayuntamiento Municipal de Villa Jarzuga

MINISTERIO DE HACIENDA
DIRECCION GENERAL DE PRESUPUESTO
EJECUCION DE LOS GASTOS Y APLICACIONES FINANCIERAS POR DESTINO DE FONDOS Y ESTRUCTURA PROGRAMATICA
CORRESPONDIENTE AL MES JUNIO DEL 2020

Destino de Fondos	Estructura Programática					Institución Receptora	Clasificador del Gasto												Presupuesto					Ejecución del Gasto					
	Partidas no Asig. a Prog.	Programa	Proyecto	Actividad / Obra			SNIP	Tipo	Objeto	Cuenta	Subcuenta	Auxiliar	Denominación del Gasto	Función	Fuente Financiamiento	Fuente Especifica	Organismo Financador	Original	Modificaciones	Vigente	Acumulado Anterior	Compromiso	Devengado	Pagado	Devengado a la Fecha	Balance Disponible			
1	2	3	4	5	6	7	8	9	10	11	12	13	14	15	16	17	18	19	20 = 18 + 19	21	22	23	24	25 = 21 + 23	26 = 20 - 25				
1.2		12 00	0003			2	1					REMUNERACIONES Y CONTRIBUCIONES					94,900.00	3,300.00	98,200.00	29,656.11	38,200.00	38,200.00	38,200.00	67,856.11	30,343.89				
1.2		12 00	0003			2	1					REMUNERACIONES					94,900.00	3,300.00	98,200.00	29,656.11	38,200.00	38,200.00	38,200.00	67,856.11	30,343.89				
1.2		12 00	0003	0		2	1	1	1	01		Sueldos fijos	3202	20	1955	100	87,600.00	3,300.00	90,900.00	29,656.11	38,200.00	38,200.00	38,200.00	67,856.11	23,043.89				
1.2		12 00	0003	0		2	1	1	4	01		Sueldo Anual No. 13	3202	50	2006	001	7,300.00	0.00	7,300.00	0.00	0.00	0.00	0.00	0.00	7,300.00				
1.2		12 00	0006									Seguridad y Vigilancia Ciudadana					367,250.00	14,850.00	382,100.00	115,475.00	77,850.00	77,850.00	77,850.00	193,325.00	188,775.00				
1.2		12 00	0006			2	1					REMUNERACIONES Y CONTRIBUCIONES					367,250.00	14,850.00	382,100.00	115,475.00	77,850.00	77,850.00	77,850.00	193,325.00	188,775.00				
1.2		12 00	0006			2	1	1				REMUNERACIONES					367,250.00	14,850.00	382,100.00	115,475.00	77,850.00	77,850.00	77,850.00	193,325.00	188,775.00				
1.2		12 00	0006	0		2	1	1	1	01		Sueldos fijos	1401	20	1955	100	339,000.00	14,850.00	353,850.00	115,475.00	77,850.00	77,850.00	77,850.00	193,325.00	160,525.00				
1.2		12 00	0006	0		2	1	1	4	01		Sueldo Anual No. 13	1401	50	2006	001	28,250.00	0.00	28,250.00	0.00	0.00	0.00	0.00	0.00	28,250.00				
1.2		12 00	0007									Supervisión y Administración de Mercados					178,100.00	6,600.00	184,700.00	56,600.00	11,100.00	11,100.00	11,100.00	67,700.00	117,000.00				
1.2		12 00	0007			2	1					REMUNERACIONES Y CONTRIBUCIONES					178,100.00	6,600.00	184,700.00	56,600.00	11,100.00	11,100.00	11,100.00	67,700.00	117,000.00				
1.2		12 00	0007			2	1	1				REMUNERACIONES					178,100.00	6,600.00	184,700.00	56,600.00	11,100.00	11,100.00	11,100.00	67,700.00	117,000.00				
1.2		12 00	0007	0		2	1	1	1	01		Sueldos fijos	3202	20	1955	100	164,400.00	6,600.00	171,000.00	56,600.00	11,100.00	11,100.00	11,100.00	67,700.00	103,300.00				
1.2		12 00	0007	0		2	1	1	4	01		Sueldo Anual No. 13	3202	50	2006	001	13,700.00	0.00	13,700.00	0.00	0.00	0.00	0.00	0.00	13,700.00				
1.2		14										Gestión y Administración de Servicios Sociales					428,864.00	166,634.62	595,498.62	194,399.14	6,074.74	6,074.74	6,074.74	200,473.88	395,024.74				
1.2		14 00	0001									Asistencia Social					428,864.00	166,634.62	595,498.62	194,399.14	6,074.74	6,074.74	6,074.74	200,473.88	395,024.74				
1.2		14 00	0001			2	4					TRANSFERENCIAS CORRIENTES					428,864.00	166,634.62	595,498.62	194,399.14	6,074.74	6,074.74	6,074.74	200,473.88	395,024.74				
1.2		14 00	0001			2	4	1				TRANSFERENCIAS CORRIENTES AL SECTOR PRIVADO					428,864.00	166,634.62	595,498.62	194,399.14	6,074.74	6,074.74	6,074.74	200,473.88	395,024.74				

MINISTERIO DE HACIENDA
DIRECCION GENERAL DE PRESUPUESTO
EJECUCION DE LOS GASTOS Y APLICACIONES FINANCIERAS POR DESTINO DE FONDOS Y ESTRUCTURA PROGRAMATICA
CORRESPONDIENTE AL MES JUNIO DEL 2020

Código del Capítulo: 7140

Denominación: Ayuntamiento Municipal de Villa Jaragua

Destino de Fondos	Estructura Programática					Institución Receptora	SNIP	Tipo	Objeto	Cuenta	Subcuenta	Auxiliar	Denominación del Gasto	Función	Fuente Financiamiento	Fuente Específica	Organismo Financiado	Presupuesto									
	Partidas no Asig. a Prog.	Programa	Proyecto	Actividad / Obra														Original	Modificaciones	Vigente	Acumulado Anterior	Compromiso	Devengado	Pagado	Devengado a la Fecha	Balance Disponible	
1	2	3	4	5	6	7	8	9	10	11	12	13	14	15	16	17	18	19	20 = 18 + 19	21	22	23	24	25 = 21 + 23	26 = 20 - 25		
1.2	14	00	0001				2	4	1	2		Ayudas y donaciones a personas						428,864.00	166,634.62	595,498.62	194,399.14	6,074.74	6,074.74	11,400.00	200,473.88	395,024.74	
1.2	14	00	0001	0	0		2	4	1	2	01	Ayudas y donaciones programadas a hogares y personas	4510	20	1955	100	362,400.00	0.00	362,400.00	104,300.00	-3,000.00	-3,000.00	0.00	101,300.00	261,100.00		
1.2	14	00	0001	0	0		2	4	1	2	01	Ayudas y donaciones programadas a hogares y personas	4510	30	9998	102	0.00	72,000.00	72,000.00	26,000.00	-1,000.00	-1,000.00	0.00	25,000.00	47,000.00		
1.2	14	00	0001	0	0		2	4	1	2	02	Ayudas y donaciones ocasionales a hogares y personas	4510	20	1955	100	61,295.00	79,806.89	141,101.89	45,599.14	10,374.74	10,374.74	11,400.00	55,973.88	85,128.01		
1.2	14	00	0001	0	0		2	4	1	2	02	Ayudas y donaciones ocasionales a hogares y personas	4510	30	9998	102	5,169.00	14,827.73	19,996.73	18,500.00	-300.00	-300.00	0.00	18,200.00	1,796.73		
1.2	15											Fomento de la Cultura, Deporte y Recreación					705,200.00	18,700.00	723,900.00	222,226.80	120,800.00	120,800.00	120,800.00	343,026.80	380,873.20		
1.2	15	00	0001									Fomento de la Cultura y el Arte					465,660.00	18,700.00	484,360.00	148,380.00	81,300.00	81,300.00	81,300.00	229,680.00	254,680.00		
1.2	15	00	0001				2	1				REMUNERACIONES Y CONTRIBUCIONES					465,660.00	18,700.00	484,360.00	148,380.00	81,300.00	81,300.00	81,300.00	229,680.00	254,680.00		
1.2	15	00	0001	0	0		2	1	1	01		Sueldos fijos	4303	20	1955	100	429,840.00	18,700.00	448,540.00	148,380.00	81,300.00	81,300.00	81,300.00	229,680.00	218,880.00		
1.2	15	00	0001	0	0		2	1	1	4	01	Sueldo Anual No. 13	4303	50	2006	001	35,820.00	0.00	35,820.00	0.00	0.00	0.00	0.00	0.00	35,820.00		
1.2	15	00	0002									Desarrollo de Eventos Deportivos y Recreación					239,540.00	0.00	239,540.00	73,846.80	39,500.00	39,500.00	39,500.00	113,346.80	126,193.20		
1.2	15	00	0002				2	1				REMUNERACIONES Y CONTRIBUCIONES					239,540.00	0.00	239,540.00	73,846.80	39,500.00	39,500.00	39,500.00	113,346.80	126,193.20		
1.2	15	00	0002				2	1	1			REMUNERACIONES					234,000.00	0.00	234,000.00	72,000.00	39,500.00	39,500.00	39,500.00	111,500.00	122,500.00		
1.2	15	00	0002	0	0		2	1	1	1	01	Sueldos fijos	4302	20	1955	100	216,000.00	0.00	216,000.00	72,000.00	39,500.00	39,500.00	39,500.00	111,500.00	104,500.00		
1.2	15	00	0002	0	0		2	1	1	4	01	Sueldo Anual No. 13	4302	50	2006	001	18,000.00	0.00	18,000.00	0.00	0.00	0.00	0.00	0.00	18,000.00		

1- Contraloría General de la República, 2- Cámara de Cuentas, 3- Comisión de Fiscalización y Control, 4- Ayuntamiento Municipal, 5- Director General de Presupuesto (DIGEPRES), 6- Director General de Contabilidad Subcentral (DISCOCS)

MINISTERIO DE HACIENDA
DIRECCION GENERAL DE PRESUPUESTO
EJECUCION DE LOS GASTOS Y APLICACIONES FINANCIERAS POR DESTINO DE FONDOS Y ESTRUCTURA PROGRAMATICA
CORRESPONDIENTE AL MES JUNIO DEL 2020

Código del Capítulo: 7140

Denominación: Ayuntamiento Municipal de Villa Jaraguá

Destino de Fondos		Estructura Programática					Clasificador del Gasto												Presupuesto						Ejecución del Gasto					
1	2	3	4	5	6	7	8	9	10	11	12	13	14	15	16	17	18	19	20 = 18 + 19	21	22	23	24	25 = 21 + 23	26 = 20 - 25					
Partidas no Asig. a Prog.	Programa	Proyecto	Actividad / Obra	Institución Receptora	SNIP	Tipo	Objeto	Cuenta	Subcuenta	Auxiliar	Denominación del Gasto	Función	Fuente Financiamiento	Fuente Específica	Organismo Financiadore	Original	Modificaciones	Vigente	Acumulado Anterior	Compromiso	Devengado	Pagado	Devengado a la Fecha	Balance Disponible						
1.2	15	00	0002	0	2	1	5	1	01		CONTRIBUCIONES A LA SEGURIDAD SOCIAL		20	1955	100	5,540.00	0.00	5,540.00	1,846.80	0.00	0.00	0.00	0.00	1,846.80	3,693.20					
1.2	15	00	0002	0	2	1	5	1	01		Contribuciones al seguro de salud	4302	20	1955	100	2,552.00	0.00	2,552.00	850.80	0.00	0.00	0.00	0.00	850.80	1,701.20					
1.2	15	00	0002	0	2	1	5	2	01		Contribuciones al seguro de pensiones	4302	20	1955	100	2,556.00	0.00	2,556.00	852.00	0.00	0.00	0.00	0.00	852.00	1,704.00					
1.2	15	00	0002	0	2	1	5	3	01		Contribuciones al seguro de riesgo laboral	4302	20	1955	100	432.00	0.00	432.00	144.00	0.00	0.00	0.00	0.00	144.00	288.00					
1.2	96										Deuda Pública y Otras Operaciones Financieras					28,000.00	24,049.73	52,049.73	26,724.80	13,273.95	13,273.95	13,273.95	39,998.75	12,050.98						
1.2	96										GASTOS FINANCIEROS					28,000.00	24,049.73	52,049.73	26,724.80	13,273.95	13,273.95	13,273.95	39,998.75	12,050.98						
1.2	96										INTERESES DE LA DEUDA PUBLICA INTERNA					28,000.00	24,049.73	52,049.73	26,724.80	13,273.95	13,273.95	13,273.95	39,998.75	12,050.98						
1.2	96										Intereses de la deuda publica interna de corto plazo	5101	20	1955	100	28,000.00	24,049.73	52,049.73	26,724.80	13,273.95	13,273.95	13,273.95	39,998.75	12,050.98						
1.2	98										Adm. de Contribuciones Especiales (Transf. Priv.)					258,000.00	0.00	258,000.00	78,000.00	-16,000.00	-16,000.00	19,500.00	62,000.00	196,000.00						
1.2	98										TRANSFERENCIAS CORRIENTES					258,000.00	0.00	258,000.00	78,000.00	-16,000.00	-16,000.00	19,500.00	62,000.00	196,000.00						
1.2	98										TRANSFERENCIAS CORRIENTES AL SECTOR PRIVADO					258,000.00	0.00	258,000.00	78,000.00	-16,000.00	-16,000.00	19,500.00	62,000.00	196,000.00						
1.2	98										Transferencias corrientes a Empresas del Sector Privado					210,000.00	0.00	210,000.00	78,000.00	-16,000.00	-16,000.00	19,500.00	62,000.00	146,000.00						
1.2	98										Transferencias corrientes a Empresas del Sector Privado	2201	20	1955	100	24,000.00	0.00	24,000.00	8,000.00	-4,000.00	-4,000.00	0.00	4,000.00	20,000.00						
1.2	98										Transferencias corrientes a Empresas del Sector Privado	4510	20	1955	100	186,000.00	0.00	186,000.00	70,000.00	-12,000.00	-12,000.00	19,500.00	58,000.00	128,000.00						
1.2	98										Transferencias corrientes a asociaciones sin fines de lucro	4203	20	1955	100	48,000.00	0.00	48,000.00	0.00	0.00	0.00	0.00	0.00	48,000.00						

MINISTERIO DE HACIENDA
DIRECCION GENERAL DE PRESUPUESTO
EJECUCION DE LOS GASTOS Y APLICACIONES FINANCIERAS POR DESTINO DE FONDOS Y ESTRUCTURA PROGRAMATICA
CORRESPONDIENTE AL MES JUNIO DEL 2020

Código del Capítulo: 7140

Denominación: Ayuntamiento Municipal de Villa Jaraque

Destino de Fondos	Estructura Programática					Institución Receptora	SNIP	Tipo	Objeto	Cuenta	Subcuenta	Auxiliar	Denominación del Gasto	Función	Fuente Financiamiento	Fuente Específica	Organismo Financiado	Presupuesto							Ejecución del Gasto				
	1	2	3	4	5													6	7	8	9	10	11	12	13	14	15	16	17
1.3													Programas de Educación, Género y Salud						1,019,502.00	98,714.60	1,118,216.60	366,823.24	30,200.00	30,200.00	37,300.00	397,023.24	721,193.36		
1.3							2						CLASIFICADOR DEL GASTO					1,019,502.00	98,714.60	1,118,216.60	366,823.24	30,200.00	30,200.00	37,300.00	397,023.24	721,193.36			
1.3		01											Normas, Políticas y Administración Municipal					3,600.00	0.00	3,600.00	1,223.24	0.00	0.00	0.00	1,223.24	2,376.76			
1.3		01	00	0004									Servicios Administrativos y Financieros					3,600.00	0.00	3,600.00	1,223.24	0.00	0.00	0.00	1,223.24	2,376.76			
1.3		01	00	0004			2	2					CONTRATACIÓN DE SERVICIOS					3,600.00	0.00	3,600.00	1,223.24	0.00	0.00	0.00	1,223.24	2,376.76			
1.3		01	00	0004			2	2	8				OTROS SERVICIOS NO INCLUIDOS EN CONCEPTOS ANTERIORES					3,600.00	0.00	3,600.00	1,223.24	0.00	0.00	0.00	1,223.24	2,376.76			
1.3		01	00	0004	0		2	2	8	2	01		Comisiones y gastos bancarios	1102	30	9995	102	3,600.00	0.00	3,600.00	1,223.24	0.00	0.00	0.00	1,223.24	2,376.76			
1.3		14											Gestión y Administración de Servicios Sociales					847,902.00	98,714.60	946,616.60	313,600.00	28,200.00	28,200.00	23,300.00	341,800.00	604,816.60			
1.3		14	00	0001									Asistencia Social					482,602.00	98,714.60	581,316.60	197,800.00	10,200.00	10,200.00	13,200.00	208,000.00	373,316.60			
1.3		14	00	0001			2	4					TRANSEFERENCIAS CORRIENTES					482,602.00	98,714.60	581,316.60	197,800.00	10,200.00	10,200.00	13,200.00	208,000.00	373,316.60			
1.3		14	00	0001			2	4	1				TRANSEFERENCIAS CORRIENTES AL SECTOR PRIVADO					482,602.00	98,714.60	581,316.60	197,800.00	10,200.00	10,200.00	13,200.00	208,000.00	373,316.60			
1.3		14	00	0001			2	4	1	2			Ayudas y donaciones a personas					482,602.00	98,714.60	581,316.60	197,800.00	10,200.00	10,200.00	13,200.00	208,000.00	373,316.60			
1.3		14	00	0001	0		2	4	1	2	01		Ayudas y donaciones programadas a hogares y personas	4510	20	1955	100	482,400.00	36,000.00	518,400.00	179,300.00	10,200.00	10,200.00	13,200.00	189,500.00	328,900.00			

Código del Capítulo: 7140

Denominación: Ayuntamiento Municipal de Villa Jaragua

MINISTERIO DE HACIENDA
DIRECCION GENERAL DE PRESUPUESTO
EJECUCION DE LOS GASTOS Y APLICACIONES FINANCIERAS POR DESTINO DE FONDOS Y ESTRUCTURA PROGRAMATICA
CORRESPONDIENTE AL MES JUNIO DEL 2020

Destino de Fondos	Estructura Programática					Institución Receptora	SNIP	Clasificador del Gasto					Función	Fuente Financiamiento	Fuente Específica	Organismo Financiadore	Presupuesto							Ejecución del Gasto						
	Partidas no Asig. a Prog.	Programa	Proyecto	Actividad / Obra				Tipo	Objeto	Cuenta	Subcuenta	Auxiliar					Denominación del Gasto	Original	Modificaciones	Vigente	Acumulado Anterior	Compromiso	Devengado	Pagado	Devengado a la Fecha	Balance Disponible				
1.3	14	00	0001	0	0	2	4	1	2	02	13	14	20	1955	100	202.00	60,202.56	60,404.56	17,500.00	0.00	0.00	0.00	0.00	0.00	0.00	17,500.00	42,904.56			
1.3	14	00	0001	0	0	2	4	1	2	02	13	14	20	1955	100	202.00	60,202.56	60,404.56	17,500.00	0.00	0.00	0.00	0.00	0.00	0.00	17,500.00	42,904.56			
1.3	14	00	0001	0	0	2	4	1	2	02	13	14	30	9998	102	0.00	2,512.04	2,512.04	1,000.00	0.00	0.00	0.00	0.00	0.00	0.00	1,000.00	1,512.04			
1.3	14	00	0002									14	20	1955	100	336,700.00	0.00	336,700.00	107,000.00	11,400.00	11,400.00	11,400.00	5,700.00	118,400.00	218,300.00					
1.3	14	00	0002									14	20	1955	100	102,700.00	0.00	102,700.00	25,000.00	11,400.00	11,400.00	11,400.00	5,700.00	36,400.00	66,300.00					
1.3	14	00	0002									14	20	1955	100	94,800.00	0.00	94,800.00	25,000.00	11,400.00	11,400.00	11,400.00	5,700.00	36,400.00	58,400.00					
1.3	14	00	0002									14	20	1955	100	7,900.00	0.00	7,900.00	0.00	0.00	0.00	0.00	0.00	0.00	0.00	7,900.00				
1.3	14	00	0002									14	20	1955	100	234,000.00	0.00	234,000.00	82,000.00	0.00	0.00	0.00	0.00	0.00	0.00	82,000.00	152,000.00			
1.3	14	00	0002									14	20	1955	100	234,000.00	0.00	234,000.00	82,000.00	0.00	0.00	0.00	0.00	0.00	0.00	82,000.00	152,000.00			
1.3	14	00	0002									14	20	1955	100	234,000.00	0.00	234,000.00	82,000.00	0.00	0.00	0.00	0.00	0.00	0.00	82,000.00	152,000.00			
1.3	14	00	0003									14	20	1955	100	28,600.00	0.00	28,600.00	8,800.00	6,600.00	6,600.00	6,600.00	4,400.00	15,400.00	13,200.00					
1.3	14	00	0003									14	20	1955	100	28,600.00	0.00	28,600.00	8,800.00	6,600.00	6,600.00	6,600.00	4,400.00	15,400.00	13,200.00					
1.3	14	00	0003									14	20	1955	100	28,600.00	0.00	28,600.00	8,800.00	6,600.00	6,600.00	6,600.00	4,400.00	15,400.00	13,200.00					
1.3	14	00	0003									14	20	1955	100	26,400.00	0.00	26,400.00	8,800.00	6,600.00	6,600.00	6,600.00	4,400.00	15,400.00	11,000.00					
1.3	14	00	0003									14	20	1955	100	2,200.00	0.00	2,200.00	0.00	0.00	0.00	0.00	0.00	0.00	0.00	2,200.00				
1.3	98											98				168,000.00	0.00	168,000.00	52,000.00	2,000.00	2,000.00	2,000.00	14,000.00	54,000.00	114,000.00					

Código del Capítulo: 7140

Denominación: Ayuntamiento Municipal de Villa Jaraque

MINISTERIO DE HACIENDA
DIRECCIÓN GENERAL DE PRESUPUESTO
EJECUCIÓN DE LOS GASTOS Y APLICACIONES FINANCIERAS POR DESTINO DE FONDOS Y ESTRUCTURA PROGRAMÁTICA
CORRESPONDIENTE AL MES JUNIO DEL 2020

Destino de Fondos	Estructura Programática					Institución Receptora	SNIP	Tipo	Objeto	Cuenta	Subcuenta	Auxiliar	Denominación del Gasto	Función	Fuente Financiamiento	Fuente Especifica	Organismo Financidor	Presupuesto							Ejecución del Gasto					
	Partidas no Asig. a Prog.	Programa	Proyecto	Actividad / Obra	13													14	15	16	17	18	19	20 = 18 + 19	21	22	23	24	25 = 21 + 23	26 = 20 - 25
1.3	98						2	4					TRANSFERENCIAS CORRIENTES				100		168,000.00	0.00	168,000.00	52,000.00	2,000.00	2,000.00	14,000.00	54,000.00	114,000.00			
1.3	98						2	4	1				TRANSFERENCIAS CORRIENTES AL SECTOR PRIVADO				100		168,000.00	0.00	168,000.00	52,000.00	2,000.00	2,000.00	14,000.00	54,000.00	114,000.00			
1.3	98						2	4	1	5			Transferencias corrientes a Empresas del Sector Privado				100		48,000.00	0.00	48,000.00	16,000.00	-8,000.00	-8,000.00	4,000.00	8,000.00	40,000.00			
1.3	98						2	4	1	5	01		Transferencias corrientes a Empresas del Sector Privado				100		96,000.00	0.00	96,000.00	26,000.00	8,000.00	8,000.00	8,000.00	36,000.00	60,000.00			
1.3	98						2	4	1	5	01		Transferencias corrientes a Empresas del Sector Privado				100		24,000.00	0.00	24,000.00	8,000.00	2,000.00	2,000.00	2,000.00	10,000.00	14,000.00			
2													GASTOS DE CAPITAL E INVERSION						8,428,328.00	1,183,138.75	9,611,464.75	1,458,505.52	489,368.43	489,368.43	491,061.25	1,947,873.95	7,663,590.80			
2.1													Bienes Muebles, Inmuebles no clasificado en categoría proyecto						2,401,406.00	436,113.15	2,837,519.15	765,867.08	489,868.43	489,868.43	489,387.15	1,255,735.51	1,581,783.64			
2.1							2						CLASIFICADOR DEL GASTO						2,401,406.00	436,113.15	2,837,519.15	765,867.08	489,868.43	489,387.15	1,255,735.51	1,581,783.64				
2.1	01												Normas, Políticas Y Administración Municipal						1,177,000.00	112,165.07	1,289,165.07	332,317.31	208,022.05	208,022.05	209,022.86	540,339.36	748,825.71			
2.1	01	00	0003										Administración Municipal						1,125,700.00	112,165.07	1,237,865.07	298,121.19	203,787.48	203,787.48	204,788.29	501,908.67	735,956.40			
2.1	01	00	0003										CONTRATACIÓN DE SERVICIOS						144,000.00	0.00	144,000.00	48,000.00	24,000.00	24,000.00	23,400.00	72,000.00	72,000.00			
2.1	01	00	0003										OTROS SERVICIOS NO INCLUIDOS EN CONCEPTOS ANTERIORES						144,000.00	0.00	144,000.00	48,000.00	24,000.00	24,000.00	23,400.00	72,000.00	72,000.00			
2.1	01	00	0003										Servicios de informática y sistemas computarizados						144,000.00	0.00	144,000.00	48,000.00	24,000.00	24,000.00	23,400.00	72,000.00	72,000.00			

Código del Capítulo: 7140

Denominación: Ayuntamiento Municipal de Villa Jaraque

MINISTERIO DE HACIENDA
DIRECCION GENERAL DE PRESUPUESTO
EJECUCION DE LOS GASTOS Y APLICACIONES FINANCIERAS POR DESTINO DE FONDOS Y ESTRUCTURA PROGRAMATICA
CORRESPONDIENTE AL MES JUNIO DEL 2020

Destino de Fondos	Estructura Programática					Institución Receptora	SNIP	Clasificador del Gasto												Presupuesto				Ejecución del Gasto						
	Partidas no Asig. a Prog.	Programa	Proyecto	Actividad / Obra				Tipo	Objeto	Cuenta	Subcuenta	Auxiliar	Denominación del Gasto	Función	Fuente Financiamiento	Fuente Específica	Organismo Financiado	Original	Modificaciones	Vigente	Acumulado Anterior	Compromiso	Devengado	Pagado	Devengado a la Fecha	Balance Disponible				
1	2	3	4	5	6	7	8	9	10	11	12	13	14	15	16	17	18	19	20 = 18 + 19	21	22	23	24	25 = 21 + 23	26 = 20 - 25					
2.1	01	00	0003				2	3	7	1		MATERIALES Y SUMINISTROS					915,000.00	112,165.07	1,027,165.07	250,121.19	179,787.48	179,787.48	181,388.29	429,908.67	597,256.40					
2.1	01	00	0003				2	3	7			LUBRICANTES, PRODUCTOS QUIMICOS Y CONEXOS					625,000.00	12,165.07	637,165.07	236,161.97	73,025.01	73,025.01	78,625.93	309,186.98	327,978.09					
2.1	01	00	0003				2	3	7	1		Combustibles y lubricantes					625,000.00	12,165.07	637,165.07	236,161.97	73,025.01	73,025.01	78,625.93	309,186.98	327,978.09					
2.1	01	00	0003				2	3	7	1	02	Gasoil	1101	20	1955	100	580,000.00	0.00	580,000.00	219,901.00	67,125.00	67,125.00	72,286.45	287,026.00	292,974.00					
2.1	01	00	0003				2	3	7	1	05	Aceites y Grasas	1101	20	1955	100	20,000.00	0.00	20,000.00	16,280.97	0.00	0.00	689.02	16,280.97	3,739.03					
2.1	01	00	0003				2	3	7	1	05	Aceites y Grasas	1101	30	9996	102	25,000.00	0.00	25,000.00	0.00	5,900.01	5,900.01	5,650.46	5,900.01	19,099.99					
2.1	01	00	0003				2	3	7	1	05	Aceites y Grasas	1101	30	9998	102	0.00	12,165.07	12,165.07	0.00	0.00	0.00	0.00	0.00	12,165.07					
2.1	01	00	0003				2	3	9			PRODUCTOS Y UTILES VARIOS					290,000.00	100,000.00	390,000.00	13,959.22	106,762.47	106,762.47	102,762.36	120,721.69	269,278.31					
2.1	01	00	0003				2	3	9	6	01	Productos eléctricos y afines	1101	20	1955	100	290,000.00	100,000.00	390,000.00	13,959.22	106,762.47	106,762.47	102,762.36	120,721.69	269,278.31					
2.1	01	00	0003				2	6				BIENES MUEBLES, INMUEBLES E INTANGIBLES					66,700.00	0.00	66,700.00	0.00	0.00	0.00	0.00	0.00	66,700.00					
2.1	01	00	0003				2	6	1			MOBILIARIO Y EQUIPO					66,700.00	0.00	66,700.00	0.00	0.00	0.00	0.00	0.00	66,700.00					
2.1	01	00	0003				2	6	1	1	01	Muebles de oficina y estantería	1101	20	1955	100	22,300.00	0.00	22,300.00	0.00	0.00	0.00	0.00	0.00	22,300.00					
2.1	01	00	0003				2	6	1	3	01	Equipo computacional	1101	20	1955	100	5,900.00	0.00	5,900.00	0.00	0.00	0.00	0.00	0.00	5,900.00					
2.1	01	00	0003				2	6	1	4	01	Electrodomesticos	1101	20	1955	100	2,500.00	0.00	2,500.00	0.00	0.00	0.00	0.00	0.00	2,500.00					
2.1	01	00	0003				2	6	1	9	01	Otros mobiliarios y equipos no identificados precedentemente	1101	20	1955	100	36,000.00	0.00	36,000.00	0.00	0.00	0.00	0.00	0.00	36,000.00					
2.1	01	00	0004									Servicios Administrativos y Financieros					51,300.00	0.00	51,300.00	34,196.12	4,234.57	4,234.57	4,234.57	38,430.69	12,869.31					
2.1	01	00	0004									CONTRATACION DE SERVICIOS					20,000.00	0.00	20,000.00	6,996.12	4,234.57	4,234.57	4,234.57	11,230.69	8,769.31					

Código del Capítulo: 7140

Denominación: Ayuntamiento Municipal de Villa Jaragua

MINISTERIO DE HACIENDA
DIRECCION GENERAL DE PRESUPUESTO
EJECUCION DE LOS GASTOS Y APLICACIONES FINANCIERAS POR DESTINO DE FONDOS Y ESTRUCTURA PROGRAMATICA
CORRESPONDIENTE AL MES JUNIO DEL 2020

Destino de Fondos	Estructura Programática				Institución Receptora	SNIP	Tipo	Objeto	Cuenta	Subcuenta	Auxiliar	Denominación del Gasto	Función	Fuente Financiamiento	Fuente Especifica	Organismo Financiadore	Presupuesto								
	Partidas no Asig. a Prog.	Programa	Proyecto	Actividad / Obra													Original	Modificaciones	Vigente	Acumulado Anterior	Compromiso	Devengado	Pagado	Devengado a la Fecha	Balance Disponible
1	2	3	4	5	6	7	8	9	10	11	12	13	14	15	16	17	18	19	20 = 18 + 19	21	22	23	24	25 = 21 + 23	26 = 20 - 25
2.1	01	00	0004				2	2	8			OTROS SERVICIOS NO INCLUIDOS EN CONCEPTOS ANTERIORES					20,000.00	0.00	20,000.00	6,996.12	4,234.57	4,234.57	4,234.57	11,230.69	8,769.31
2.1	01	00	0004				2	2	8	2	01	Comisiones y gastos bancarios	1102	30	9995	102	20,000.00	0.00	20,000.00	6,996.12	4,234.57	4,234.57	4,234.57	11,230.69	8,769.31
2.1	01	00	0004				2	3				MATERIALES Y SUMINISTROS					1,300.00	0.00	1,300.00	0.00	0.00	0.00	0.00	0.00	1,300.00
2.1	01	00	0004				2	3	7			COMBUSTIBLES, LUBRICANTES, PRODUCTOS QUIMICOS Y CONEXOS					1,300.00	0.00	1,300.00	0.00	0.00	0.00	0.00	0.00	1,300.00
2.1	01	00	0004	0			2	3	7	1	04	Gas GLP	1102	20	1955	100	1,300.00	0.00	1,300.00	0.00	0.00	0.00	0.00	0.00	1,300.00
2.1	01	00	0004				2	6				BIENES MUEBLES, INMUEBLES E INTANGIBLES					30,000.00	0.00	30,000.00	27,200.00	0.00	0.00	0.00	0.00	27,200.00
2.1	01	00	0004				2	6	1			MOBILIARIO Y EQUIPO					30,000.00	0.00	30,000.00	27,200.00	0.00	0.00	0.00	0.00	27,200.00
2.1	01	00	0004	0			2	6	1	1	01	Muebles de oficina y estantería	1102	30	9995	102	30,000.00	0.00	30,000.00	27,200.00	0.00	0.00	0.00	0.00	27,200.00
2.1	11											Obras Publicas Municipales					295,648.00	223,948.08	519,596.08	105,000.00	84,158.36	84,158.36	80,736.40	189,158.36	330,437.72
2.1	11	00	0001									Coordinación, Ejecución y Fiscalización de Obras					295,648.00	223,948.08	519,596.08	105,000.00	84,158.36	84,158.36	80,736.40	189,158.36	330,437.72
2.1	11	00	0001				2	2				CONTABILIZACIÓN DE SERVICIOS					271,348.00	208,948.08	480,296.08	105,000.00	84,158.36	84,158.36	80,736.40	189,158.36	291,137.72
2.1	11	00	0001				2	2	7			SERVICIOS DE CONSERVACION, REPARACIONES MENORES E INSTALACIONES TEMPORALES					271,348.00	0.00	271,348.00	105,000.00	84,158.36	84,158.36	80,736.40	189,158.36	82,189.64
2.1	11	00	0001				2	2	7	1		Contratación de obras menores					271,348.00	0.00	271,348.00	105,000.00	84,158.36	84,158.36	80,736.40	189,158.36	82,189.64

MINISTERIO DE HACIENDA
DIRECCION GENERAL DE PRESUPUESTO
EJECUCION DE LOS GASTOS Y APLICACIONES FINANCIERAS POR DESTINO DE FONDOS Y ESTRUCTURA PROGRAMATICA
CORRESPONDIENTE AL MES JUNIO DEL 2020

Código del Capítulo: 7140

Denominación: Ayuntamiento Municipal de Villa Jaragua

Destino de Fondos	Estructura Programática				Institución Receptora	SNIP	Tipo	Objeto	Cuenta	Subcuenta	Auxiliar	Denominación del Gasto	Función	Fuente Financiamiento	Fuente Especifica	Organismo Financador	Presupuesto						Ejecución del Gasto					
	Partidas no Asig. a Prog.	Programa	Proyecto	Actividad / Obra													Original	Modificaciones	Vigente	Acumulado Anterior	Compromiso	Devengado	Pagado	Devengado a la Fecha	Balance Disponible			
1	2	3	4	5	6	7	8	9	10	11	12	13	14	15	16	17	18	19	20 = 18 + 19	21	22	23	24	25 = 21 + 23	26 = 20 - 25			
2.1	11	00	0001	0	0	2	2	7	1	01	13	Otras Menores en edificaciones	2503	20	1955	100	40,000.00	0.00	40,000.00	0.00	34,479.18	34,479.18	33,018.20	34,479.18	5,520.82			
2.1	11	00	0001	0	0	2	2	7	1	02	13	servicios especiales de mantenimiento y reparación	2503	20	1955	100	40,000.00	0.00	40,000.00	0.00	34,479.18	34,479.18	33,018.20	34,479.18	5,520.82			
2.1	11	00	0001	0	0	2	2	7	1	02	13	servicios especiales de mantenimiento y reparación	2503	30	9995	102	58,348.00	0.00	58,348.00	0.00	5,200.00	5,200.00	5,200.00	5,200.00	53,148.00			
2.1	11	00	0001	0	0	2	2	7	1	02	13	servicios especiales de mantenimiento y reparación	2503	30	9996	102	2,000.00	0.00	2,000.00	0.00	0.00	0.00	0.00	0.00	2,000.00			
2.1	11	00	0001	0	0	2	2	7	1	07	13	servicios de pintura y derivados con fines de higiene y embellecimiento	2503	20	1955	100	115,000.00	0.00	115,000.00	105,000.00	10,000.00	10,000.00	9,500.00	115,000.00	0.00			
2.1	11	00	0001	0	0	2	2	7	1	07	13	servicios de pintura y derivados con fines de higiene y embellecimiento	2503	30	9998	102	10,000.00	0.00	10,000.00	0.00	0.00	0.00	0.00	0.00	10,000.00			
2.1	11	00	0001	0	0	2	2	7	1	07	13	servicios de pintura y derivados con fines de higiene y embellecimiento	2503	40	9992	103	6,000.00	0.00	6,000.00	0.00	0.00	0.00	0.00	0.00	6,000.00			
2.1	11	00	0001	0	0	2	2	8	2	8	13	OTROS SERVICIOS NO INCLUIDOS EN CONCEPTOS ANTERIORES					0.00	208,948.08	208,948.08	0.00	0.00	0.00	0.00	208,948.08	0.00			
2.1	11	00	0001	0	0	2	2	8	2	8	7	Profesionales	2503	30	9998	102	0.00	208,948.08	208,948.08	0.00	0.00	0.00	0.00	0.00	208,948.08			
2.1	11	00	0001	0	0	2	2	8	2	8	7	Estudios de ingeniería, arquitectura, investigaciones y análisis de factibilidad	2503	30	9998	102	0.00	150,000.00	150,000.00	0.00	0.00	0.00	0.00	0.00	150,000.00			
2.1	11	00	0001	0	0	2	2	8	2	8	7	Servicios jurídicos	2503	30	9998	102	0.00	58,948.08	58,948.08	0.00	0.00	0.00	0.00	0.00	58,948.08			
2.1	11	00	0001	0	0	2	2	6	2	6	13	BIENES MUEBLES, INMUEBLES E INTANGIBLES					24,300.00	15,000.00	39,300.00	0.00	0.00	0.00	0.00	0.00	39,300.00			
2.1	11	00	0001	0	0	2	2	6	2	6	5	MAQUINARIA, OTROS EQUIPOS Y HERRAMIENTAS					24,300.00	15,000.00	39,300.00	0.00	0.00	0.00	0.00	0.00	39,300.00			

Código del Capítulo: 7140

Denominación: Ayuntamiento Municipal de Villa Jaragua

MINISTERIO DE HACIENDA
DIRECCION GENERAL DE PRESUPUESTO
EJECUCION DE LOS GASTOS Y APLICACIONES FINANCIERAS POR DESTINO DE FONDOS Y ESTRUCTURA PROGRAMATICA
CORRESPONDIENTE AL MES JUNIO DEL 2020

Destino de Fondos	Estructura Programática					Institución Receptora	SNIP	Clasificador del Gasto					Denominación del Gasto	Función	Fuente Financiamiento	Fuente Específica	Organismo Financidor	Presupuesto								Ejecución del Gasto							
	Partidas no Asig. a Prog.	Programa	Proyecto	Actividad / Obra				Tipo	Objeto	Cuenta	Subcuenta	Auxiliar						Original	Modificaciones	Vigente	Acumulado Anterior	Compromiso	Devengado	Pagado	Devengado a la Fecha	Balance Disponible							
1	2	3	4	5	6	7	8	9	10	11	12	13	14	15	16	17	18	19	20 = 18 + 19	21	22	23	24	25 = 21 + 23	26 = 20 - 25								
2.1	11	00	0001	0			2	6	5	7	01	Herramientas y máquinas-herramientas	2503	20	1955	100	24,300.00	15,000.00	39,300.00	0.00	0.00	0.00	0.00	0.00	0.00	39,300.00							
2.1	12											Gestión y Administración de Servicios Públicos					895,000.00	100,000.00	995,000.00	294,792.16	197,688.02	197,688.02	199,627.89	492,480.18	502,519.82								
2.1	12	00	0003									Manejo de Residuos Sólidos					895,000.00	100,000.00	995,000.00	294,792.16	197,688.02	197,688.02	199,627.89	492,480.18	502,519.82								
2.1	12	00	0003				2	2				CONTRATACION DE SERVICIOS					300,000.00	0.00	300,000.00	61,086.50	130,230.02	130,230.02	126,377.23	191,316.52	108,683.48								
2.1	12	00	0003				2	2	7			SERVICIOS DE CONSERVACION, REPARACIONES MEMORES E INSTALACIONES TEMPORALES					300,000.00	0.00	300,000.00	61,086.50	130,230.02	130,230.02	126,377.23	191,316.52	108,683.48								
2.1	12	00	0003				2	2	7	2		Mantenimiento y reparación de maquinarias y equipos					300,000.00	0.00	300,000.00	61,086.50	130,230.02	130,230.02	126,377.23	191,316.52	108,683.48								
2.1	12	00	0003	0			2	2	7	2	06	Mantenimiento y reparación de equipos de transporte, tracción y elevación	3202	20	1955	100	280,000.00	0.00	280,000.00	61,086.50	127,300.00	127,300.00	123,571.14	188,386.50	91,613.50								
2.1	12	00	0003	0			2	2	7	2	06	Mantenimiento y reparación de equipos de transporte, tracción y elevación	3202	30	9996	102	5,000.00	0.00	5,000.00	0.00	2,930.02	2,930.02	2,806.09	2,930.02	2,069.98								
2.1	12	00	0003	0			2	2	7	2	06	Mantenimiento y reparación de equipos de transporte, tracción y elevación	3202	30	9998	102	10,000.00	0.00	10,000.00	0.00	0.00	0.00	0.00	0.00	10,000.00								
2.1	12	00	0003	0			2	2	7	2	06	Mantenimiento y reparación de equipos de transporte, tracción y elevación	3202	40	9992	103	5,000.00	0.00	5,000.00	0.00	0.00	0.00	0.00	0.00	0.00	5,000.00							
2.1	12	00	0003				2	3				MATERIALES Y SUMINISTROS					595,000.00	100,000.00	695,000.00	231,705.66	67,458.00	67,458.00	73,250.66	301,163.66	393,836.34								
2.1	12	00	0003				2	3	5			PRODUCTOS DE CUERO, CAUCHO Y PLASTICO					100,000.00	50,000.00	150,000.00	16,800.00	6,850.00	6,850.00	7,100.26	17,650.00	132,350.00								
2.1	12	00	0003	0			2	3	5	3	01	Lantas y neumáticos	3202	20	1955	100	100,000.00	50,000.00	150,000.00	16,800.00	6,850.00	6,850.00	7,100.26	17,650.00	132,350.00								

1- Contaduría General de la República, 2- Cámara de Cuentas, 3- Comisión de Fiscalización y Control, 4- Ayuntamiento Municipal, 5- Dirección General de Presupuesto (DIGEPRES), 6- Dirección General de Contabilidad Gubernamental (DIGECOS)

Código del Capítulo: 7140

Denominación: Ayuntamiento Municipal de Villa Jaraguá

MINISTERIO DE HACIENDA
DIRECCION GENERAL DE PRESUPUESTO
EJECUCION DE LOS GASTOS Y APLICACIONES FINANCIERAS POR DESTINO DE FONDOS Y ESTRUCTURA PROGRAMATICA
CORRESPONDIENTE AL MES JUNIO DEL 2020

Destino de Fondos	Estructura Programática					Institución Receptora	SNIP	Clasificador del Gasto					Función	Fuente Financiamiento	Fuente Específica	Organismo Financador	Presupuesto							Ejecución del Gasto						
	Partidas no Asig. a Prog.	Programa	Proyecto	Actividad / Obra				Tipo	Objeto	Cuenta	Subcuenta	Auxiliar					Denominación del Gasto	Original	Modificaciones	Vigente	Acumulado Anterior	Compromiso	Devengado	Pagado	Devengado a la Fecha	Balance Disponible				
1	2	3	4	5	6	7	8	9	10	11	12	13	14	15	16	17	18	19	20 = 18 + 19	21	22	23	24	25 = 21 + 23	26 = 20 - 25					
2.1		12	00	0003			2	3	6			PRODUCTOS DE MINERALES, METALICOS Y NO METALICOS					35,000.00	50,000.00	85,000.00	27,362.66	0.00	0.00	1,157.15	27,362.66	57,637.34					
2.1		12	00	0003			2	3	6	3	04	Herramientas menores	3202	20	1955	100	35,000.00	50,000.00	85,000.00	27,362.66	0.00	0.00	1,157.15	27,362.66	57,637.34					
2.1		12	00	0003			2	3	7			COMBUSTIBLES, LUBRICANTES, PRODUCTOS QUIMICOS Y CONEXOS					460,000.00	0.00	460,000.00	195,543.00	60,608.00	60,608.00	64,993.25	256,151.00	203,849.00					
2.1		12	00	0003			2	3	7			Gasoil	3202	20	1955	100	460,000.00	0.00	460,000.00	195,543.00	60,608.00	60,608.00	64,993.25	256,151.00	203,849.00					
2.1	96											Deuda Pública y Otras Operaciones Financieras					33,758.00	0.00	33,758.00	33,757.61	0.00	0.00	0.00	33,757.61	0.39					
2.1	96											GASTOS FINANCIEROS					33,758.00	0.00	33,758.00	33,757.61	0.00	0.00	0.00	33,757.61	0.39					
2.1	96											INTERESES DE LA DEUDA PUBLICA INTERNA					33,758.00	0.00	33,758.00	33,757.61	0.00	0.00	0.00	33,757.61	0.39					
2.1	96				0002	0	2	9	1	1	01	Intereses de la deuda pública interna de corto plazo	5101	20	1955	100	33,758.00	0.00	33,758.00	33,757.61	0.00	0.00	0.00	33,757.61	0.39					
2.2												Obras de Infraestructura					6,026,920.00	747,025.60	6,773,945.60	692,638.44	-500.00	-500.00	1,674.10	692,138.44	6,081,807.16					
2.2												CLASIFICADOR DEL GASTO					6,026,920.00	747,025.60	6,773,945.60	692,638.44	-500.00	-500.00	1,674.10	692,138.44	6,081,807.16					
2.2												Obras Publicas Municipales					6,026,920.00	747,025.60	6,773,945.60	692,638.44	-500.00	-500.00	1,674.10	692,138.44	6,081,807.16					
2.2												Construcción de Vías de Comunicación y Conexos					3,225,861.00	618,755.52	3,844,616.52	333,537.09	0.00	0.00	1,414.24	333,537.09	3,511,079.43					
2.2												Construcción de Contenes Calles de Gallito May y Chalid, Tunal Arriba.					400,000.00	64,135.04	464,135.04	0.00	0.00	0.00	0.00	464,135.04						
2.2												OBRAS					400,000.00	64,135.04	464,135.04	0.00	0.00	0.00	0.00	464,135.04						
2.2												INFRAESTRUCTURA					400,000.00	64,135.04	464,135.04	0.00	0.00	0.00	0.00	464,135.04						

Código del Capítulo: 7140

Denominación: Avuntamiento Municipal de Villa Jaraque

MINISTERIO DE HACIENDA
DIRECCION GENERAL DE PRESUPUESTO
EJECUCION DE LOS GASTOS Y APLICACIONES FINANCIERAS POR DESTINO DE FONDOS Y ESTRUCTURA PROGRAMATICA
CORRESPONDIENTE AL MES JUNIO DEL 2020

Destino de Fondos						Estructura Programática						Clasificador del Gasto													Presupuesto				Ejecución del Gasto								
1	2	3	4	5	6	7	8	9	10	11	12	13	14	15	16	17	18	19	20 = 18 + 19	21	22	23	24	25 = 21 + 23	26 = 20 + 25												
Destino de Fondos	Partidas no Asig. a Prog.	Programa	Proyecto	Actividad / Obra	Institución Receptora	SNIP	Tipo	Objeto	Cuenta	Subcuenta	Auxiliar	Denominación del Gasto	Función	Fuente Financiamiento	Fuente Específica	Organismo Financiador	Original	Modificaciones	Vigente	Acumulado Anterior	Compromiso	Devengado	Pagado	Devengado a la Fecha	Balance Disponible												
2.2	11	01	0051	0	0	2	7	2	2	4	01	Infraestructura terrestre y obras anexas	2601	20	1955	100	400,000.00	64,135.04	464,135.04	0.00	0.00	0.00	0.00	0.00	464,135.04												
2.2	11	01	0052			2	7	2	2	4	01	Continuación Construcción Contenes (Ramales), Alto Vale.					400,000.00	64,135.04	464,135.04	0.00	0.00	0.00	0.00	0.00	464,135.04												
2.2	11	01	0052			2	7	2	2			OBRAS					400,000.00	64,135.04	464,135.04	0.00	0.00	0.00	0.00	0.00	464,135.04												
2.2	11	01	0052			2	7	2	2			INFRAESTRUCTURA					400,000.00	64,135.04	464,135.04	0.00	0.00	0.00	0.00	0.00	464,135.04												
2.2	11	01	0052	0	0	2	7	2	4	01		Infraestructura terrestre y obras anexas	2601	20	1955	100	400,000.00	64,135.04	464,135.04	0.00	0.00	0.00	0.00	0.00	464,135.04												
2.2	11	01	0053			2	7					Continuación Construcción Contenes C/Escuela-C/Negao-C/Pachi no. El Mantel.					400,000.00	64,135.04	464,135.04	0.00	0.00	0.00	0.00	0.00	464,135.04												
2.2	11	01	0053			2	7					OBRAS					400,000.00	64,135.04	464,135.04	0.00	0.00	0.00	0.00	0.00	464,135.04												
2.2	11	01	0053			2	7	2				INFRAESTRUCTURA					400,000.00	64,135.04	464,135.04	0.00	0.00	0.00	0.00	0.00	464,135.04												
2.2	11	01	0053	0	0	2	7	2	4	01		Infraestructura terrestre y obras anexas	2601	20	1955	100	400,000.00	64,135.04	464,135.04	0.00	0.00	0.00	0.00	0.00	464,135.04												
2.2	11	01	0054			2	7					Construcción de Contenes Calle Galo Ferreras, Los Guayacanes.					400,000.00	64,135.04	464,135.04	0.00	0.00	0.00	0.00	0.00	464,135.04												
2.2	11	01	0054			2	7					OBRAS					400,000.00	64,135.04	464,135.04	0.00	0.00	0.00	0.00	0.00	464,135.04												
2.2	11	01	0054			2	7	2				INFRAESTRUCTURA					400,000.00	64,135.04	464,135.04	0.00	0.00	0.00	0.00	0.00	464,135.04												
2.2	11	01	0054	0	0	2	7	2	4	01		Infraestructura terrestre y obras anexas	2601	20	1955	100	400,000.00	64,135.04	464,135.04	0.00	0.00	0.00	0.00	0.00	464,135.04												
2.2	11	01	0055			2	7					Construcción del Camino El Hoyo de Julían-Arroyo Seco.					250,353.00	0.00	250,353.00	0.00	0.00	0.00	0.00	0.00	250,353.00												
2.2	11	01	0055			2	7					OBRAS					250,353.00	0.00	250,353.00	0.00	0.00	0.00	0.00	0.00	250,353.00												

MINISTERIO DE HACIENDA
DIRECCION GENERAL DE PRESUPUESTO
EJECUCION DE LOS GASTOS Y APLICACIONES FINANCIERAS POR DESTINO DE FONDOS Y ESTRUCTURA PROGRAMATICA
CORRESPONDIENTE AL MES JUNIO DEL 2020

Código del Capítulo: 7140

Denominación: Ayuntamiento Municipal de Villa Jataqua

Destino de Fondos	Estructura Programática					Institución Receptora	SNIP	Calificador del Gasto					Presupuesto					Ejecución del Gasto									
	Partidas no Asig. a Prog.	Programa	Proyecto	Actividad / Obra				Función	Fuente Financiamiento	Fuente Específica	Organismo Financiador	Original	Modificaciones	Vigente	Acumulado Anterior	Compromiso	Devengado	Pagado	Devengado a la Fecha	Balance Disponible							
1	2	3	4	5	6	7	8	9	10	11	12	13	14	15	16	17	18	19	20 = 18 + (-) 19	21	22	23	24	25 = 21 + 23	26 = 20 - 25		
2.2	11	01	0055				2	7	2			INFRAESTRUCTURA	2601	20	1955	100	250,353.00	0.00	250,353.00	0.00	0.00	0.00	0.00	0.00	0.00	250,353.00	
2.2	11	01	0055	0			2	7	2	4	01	Infraestructura terrestre y obras anexas	2601	20	1955	100	250,353.00	0.00	250,353.00	0.00	0.00	0.00	0.00	0.00	0.00	250,353.00	
2.2	11	01	0056				2	7				OBRAS					180,000.00	0.00	180,000.00	0.00	0.00	0.00	0.00	0.00	0.00	180,000.00	
2.2	11	01	0056				2	7	2			INFRAESTRUCTURA					180,000.00	0.00	180,000.00	0.00	0.00	0.00	0.00	0.00	0.00	180,000.00	
2.2	11	01	0056	0			2	7	2	4	01	Infraestructura terrestre y obras anexas	2601	20	1955	100	180,000.00	0.00	180,000.00	0.00	0.00	0.00	0.00	0.00	0.00	180,000.00	
2.2	11	01	0057				2	7				CONSTRUCCION CONTENES					195,508.00	0.00	195,508.00	0.00	0.00	0.00	0.00	0.00	0.00	195,508.00	
2.2	11	01	0057				2	7				OBRAS					195,508.00	0.00	195,508.00	0.00	0.00	0.00	0.00	0.00	0.00	195,508.00	
2.2	11	01	0057				2	7	2			INFRAESTRUCTURA					195,508.00	0.00	195,508.00	0.00	0.00	0.00	0.00	0.00	0.00	195,508.00	
2.2	11	01	0057	0			2	7	2	4	01	Infraestructura terrestre y obras anexas	2601	20	1955	100	195,508.00	0.00	195,508.00	0.00	0.00	0.00	0.00	0.00	0.00	195,508.00	
2.2	11	01	0058				2	7				CONSTRUCCION DE ACERAS Y CONTENES EN EL MUNICIPIO.					1,000,000.00	362,215.36	1,362,215.36	333,537.09	0.00	0.00	1,414.24	333,537.09	1,028,678.27		
2.2	11	01	0058				2	7				OBRAS					1,000,000.00	362,215.36	1,362,215.36	333,537.09	0.00	0.00	1,414.24	333,537.09	1,028,678.27		
2.2	11	01	0058				2	7	2			INFRAESTRUCTURA					1,000,000.00	362,215.36	1,362,215.36	333,537.09	0.00	0.00	1,414.24	333,537.09	1,028,678.27		
2.2	11	01	0058	0			2	7	2	4	01	Infraestructura terrestre y obras anexas	2601	20	1955	100	1,000,000.00	362,215.36	1,362,215.36	333,537.09	0.00	0.00	1,414.24	333,537.09	1,028,678.27		
2.2	11	02					2	7				REPARACION Y ACONDICIONAMIENTO DE VIAS DE COMUNICACION					1,651,059.00	0.00	1,651,059.00	359,101.35	-500.00	0.00	-500.00	259.86	358,601.35	1,292,457.65	
2.2	11	02					2	7				ACONDICIONAMIENTO DEL CAMINO LA SIDRA-MALAGUAL.					250,353.00	0.00	250,353.00	3,487.50	0.00	0.00	161.79	3,487.50	246,865.50		

MINISTERIO DE HACIENDA
DIRECCION GENERAL DE PRESUPUESTO
EJECUCION DE LOS GASTOS Y APLICACIONES FINANCIERAS POR DESTINO DE FONDOS Y ESTRUCTURA PROGRAMATICA
CORRESPONDIENTE AL MES JUNIO DEL 2020

Código del Capítulo: 7140

Denominación: Ayuntamiento Municipal de Villa Jaraque

Destino de Fondos	Estructura Programática					Institución Receptora	SNIP	Tipo	Objeto	Cuenta	Subcuenta	Auxiliar	Denominación del Gasto	Función	Fuente Financiamiento	Fuente Específica	Organismo Financiador	Presupuesto						Ejecución del Gasto					
	Partidas no Asig. a Prog.	Programa	Proyecto	Actividad / Obra														Original	Modificaciones	Vigente	Acumulado Anterior	Compromiso	Devengado	Pagado	Devengado a la Fecha	Balance Disponible			
1	2	3	4	5	6	7	8	9	10	11	12		14	15	16	17	18	19	20 = 18 + 19	21	22	23	24	25 = 21 + 23	26 = 20 - 25				
2.2	11	02	0051				2	7				OBRAS					250,353.00	0.00	250,353.00	3,487.50	0.00	0.00	161.79	3,487.50	246,865.50				
2.2	11	02	0051				2	7				OBRAS					250,353.00	0.00	250,353.00	3,487.50	0.00	0.00	161.79	3,487.50	246,865.50				
2.2	11	02	0051	0			2	7	2	4	01	Infraestructura terrestre y obras anexas	2601	20	1955	100	250,353.00	0.00	250,353.00	3,487.50	0.00	0.00	161.79	3,487.50	246,865.50				
2.2	11	02	0052				2	7				Acondicionamiento del Camino Las Cañitas-Guayubín-Aroyo Seco.					250,353.00	0.00	250,353.00	2,113.85	0.00	0.00	98.07	2,113.85	248,239.15				
2.2	11	02	0052				2	7				OBRAS					250,353.00	0.00	250,353.00	2,113.85	0.00	0.00	98.07	2,113.85	248,239.15				
2.2	11	02	0052				2	7	2			OBRAS					250,353.00	0.00	250,353.00	2,113.85	0.00	0.00	98.07	2,113.85	248,239.15				
2.2	11	02	0052	0			2	7	2	4	01	Infraestructura terrestre y obras anexas	2601	20	1955	100	250,353.00	0.00	250,353.00	2,113.85	0.00	0.00	98.07	2,113.85	248,239.15				
2.2	11	02	0053				2	7				Acondicionamiento de la Carretera Villa Jaraque-El Barro.					250,353.00	0.00	250,353.00	0.00	0.00	0.00	0.00	0.00	250,353.00				
2.2	11	02	0053				2	7				OBRAS					250,353.00	0.00	250,353.00	0.00	0.00	0.00	0.00	0.00	250,353.00				
2.2	11	02	0053				2	7	2			OBRAS					250,353.00	0.00	250,353.00	0.00	0.00	0.00	0.00	0.00	250,353.00				
2.2	11	02	0053	0			2	7	2	4	01	Infraestructura terrestre y obras anexas	2601	20	1955	100	250,353.00	0.00	250,353.00	0.00	0.00	0.00	0.00	0.00	250,353.00				
2.2	11	02	0054				2	7				Mantenimiento Caminos Vecinales Zona Urbana					900,000.00	0.00	900,000.00	353,500.00	-500.00	-500.00	0.00	353,000.00	547,000.00				
2.2	11	02	0054				2	7				OBRAS					900,000.00	0.00	900,000.00	353,500.00	-500.00	-500.00	0.00	353,000.00	547,000.00				
2.2	11	02	0054				2	7	2			OBRAS					900,000.00	0.00	900,000.00	353,500.00	-500.00	-500.00	0.00	353,000.00	547,000.00				
2.2	11	02	0054	0			2	7	2	4	01	Infraestructura terrestre y obras anexas	2601	20	1955	100	900,000.00	0.00	900,000.00	353,500.00	-500.00	-500.00	0.00	353,000.00	547,000.00				
2.2	11	06										Reparación Instalaciones Recreativas					750,000.00	64,135.04	814,135.04	0.00	0.00	0.00	0.00	0.00	814,135.04				

Código del Capítulo: 7140

Denominación: Ayuntamiento Municipal de Villa Jaraguá

MINISTERIO DE HACIENDA
DIRECCION GENERAL DE PRESUPUESTO
EJECUCION DE LOS GASTOS Y APLICACIONES FINANCIERAS POR DESTINO DE FONDOS Y ESTRUCTURA PROGRAMATICA
CORRESPONDIENTE AL MES JUNIO DEL 2020

Destino de Fondos	Estructura Programática				Institución Receptora	SNIP	Tipo	Objeto	Cuenta	Subcuenta	Auxiliar	Denominación del Gasto	Función	Fuente Financiamiento	Fuente Específica	Organismo Financiado	Presupuesto									
	Partidas no Asig. a Prog.	Programa	Proyecto	Actividad / Obra													Original	Modificaciones.	Vigente	Acumulado Anterior	Compromiso	Devengado	Pagado	Devengado a la Fecha	Balance Disponible	
1	2	3	4	5	6	7	8	9	10	11	12	13	14	15	16	17	18	19	20 = 18+19	21	22	23	24	25 = 21 + 23	26 = 20 - 25	
2.2	11	06	0051									Remodelación y Reparación Parque Barrio Nuevo.					750,000.00	64,135.04	814,135.04	0.00	0.00	0.00	0.00	0.00	0.00	814,135.04
2.2	11	06	0051				2	7				OBRAS					750,000.00	64,135.04	814,135.04	0.00	0.00	0.00	0.00	0.00	0.00	814,135.04
2.2	11	06	0051				2	7	2			INFRAESTRUCTURA					750,000.00	64,135.04	814,135.04	0.00	0.00	0.00	0.00	0.00	0.00	814,135.04
2.2	11	06	0051				2	7	2	01		Obras urbanísticas	4302	20	1955	100	750,000.00	64,135.04	814,135.04	0.00	0.00	0.00	0.00	0.00	0.00	814,135.04
2.2	11	23										Instalaciones, Colocación Eléctricas					400,000.00	64,135.04	464,135.04	0.00	0.00	0.00	0.00	0.00	0.00	464,135.04
2.2	11	23	0051									Electrificación, Barrio Entriquillo, Tunal Abajo.					400,000.00	64,135.04	464,135.04	0.00	0.00	0.00	0.00	0.00	0.00	464,135.04
2.2	11	23	0051				2	7				OBRAS					400,000.00	64,135.04	464,135.04	0.00	0.00	0.00	0.00	0.00	0.00	464,135.04
2.2	11	23	0051				2	7	2			INFRAESTRUCTURA					400,000.00	64,135.04	464,135.04	0.00	0.00	0.00	0.00	0.00	0.00	464,135.04
2.2	11	23	0051				2	7	2	01		Obras de energía	2401	20	1955	100	400,000.00	64,135.04	464,135.04	0.00	0.00	0.00	0.00	0.00	0.00	464,135.04
3												FINANCIAMIENTO					3,099,696.00	516,614.60	3,615,710.60	2,771,924.78	48,317.66	48,317.66	75,377.66	2,820,242.44	795,468.16	
3.1.1												Para gastos en personal (corto plazo)					425,000.00	-224,233.21	200,766.79	0.00	0.00	0.00	0.00	0.00	0.00	200,766.79
3.1.1	96											CLASIFICADOR DE APLICACIONES FINANCIERAS					425,000.00	-224,233.21	200,766.79	0.00	0.00	0.00	0.00	0.00	0.00	200,766.79
3.1.1	96											Deuda Pública Y Otras Operaciones Financieras					425,000.00	-224,233.21	200,766.79	0.00	0.00	0.00	0.00	0.00	0.00	200,766.79
3.1.1	96											DISMINUCION DE PASIVOS					425,000.00	-224,233.21	200,766.79	0.00	0.00	0.00	0.00	0.00	0.00	200,766.79
3.1.1	96											Distribución de pasivos corrientes					425,000.00	-224,233.21	200,766.79	0.00	0.00	0.00	0.00	0.00	0.00	200,766.79
3.1.1	96											Distribución de préstamos internos de corto plazo					425,000.00	-224,233.21	200,766.79	0.00	0.00	0.00	0.00	0.00	0.00	200,766.79
3.1.1	96											Para gastos en servicios (corto plazo)					908,000.00	729,847.81	1,637,847.81	994,830.03	48,317.66	48,317.66	75,377.66	1,043,147.69	594,700.12	

1- Contraloría General de la República, 2- Cámara de Cuentas, 3- Comisión de Fiscalización Y Control, 4- Ayuntamiento Municipal, 5- Dirección General de Presupuesto (DIGEPRES), 6- Dirección General de Contabilidad Gubernamental (DIGECOG)

MINISTERIO DE HACIENDA
DIRECCION GENERAL DE PRESUPUESTO
EJECUCION DE LOS GASTOS Y APLICACIONES FINANCIERAS POR DESTINO DE FONDOS Y ESTRUCTURA PROGRAMATICA
CORRESPONDIENTE AL MES JUNIO DEL 2020

Código del Capítulo: 7140

Denominación: Ayuntamiento Municipal de Villa Jaraguá

Destino de Fondos	Estructura Programática				Institución Receptora	SNIP	Tipo	Objeto	Cuenta	Subcuenta	Auxiliar	Denominación del Gasto	Función	Fuente Financiamiento	Fuente Específica	Organismo Financiado	Presupuesto							Ejecución del Gasto				
	1	2	3	4													5	6	7	8	9	10	11	12	13	14	15	16
3.1.2	96				0001		4	2	1	1	01	CLASIFICADOR DE APLICACIONES FINANCIERAS						908,000.00	729,847.81	1,537,847.81	994,830.03	48,317.66	48,317.66	75,377.66	1,043,147.69	594,700.12		
3.1.2	96				0001		4	2	1	1	01	Deuda Publica Y Otras Operaciones Financieras						908,000.00	729,847.81	1,537,847.81	994,830.03	48,317.66	48,317.66	75,377.66	1,043,147.69	594,700.12		
3.1.2	96				0001		4	2	1	1	01	DISMINUCION DE PASIVOS						908,000.00	729,847.81	1,537,847.81	994,830.03	48,317.66	48,317.66	75,377.66	1,043,147.69	594,700.12		
3.1.2	96				0001		4	2	1	1	01	Disminución de pasivos corrientes						908,000.00	729,847.81	1,537,847.81	994,830.03	48,317.66	48,317.66	75,377.66	1,043,147.69	594,700.12		
3.1.2	96				0001		4	2	1	1	01	Disminución de cuentas por pagar de corto plazo						500,000.00	505,614.60	1,005,614.60	755,600.00	-27,060.00	-27,060.00	0.00	728,540.00	277,074.80		
3.1.2	96				0001		4	2	1	1	01	Disminución de cuentas por pagar rrlenas de corto plazo						500,000.00	401,814.89	901,814.89	755,600.00	-27,060.00	-27,060.00	0.00	728,540.00	73,274.89		
3.1.2	96				0001		4	2	1	1	01	Disminución de cuentas por pagar rrlenas de corto plazo						0.00	103,799.71	103,799.71	0.00	0.00	0.00	0.00	0.00	103,799.71		
3.1.2	96				0001		4	2	1	3	01	Disminución de préstamos internos de corto plazo						408,000.00	224,233.21	632,233.21	236,230.03	75,377.66	75,377.66	75,377.66	314,607.69	317,625.52		
3.1.4												Para gastos en inversión (corto plazo)						1,766,696.00	10,400.00	1,777,096.00	1,777,094.75	0.00	0.00	0.00	1,777,094.75	1.25		
3.1.4							4					CLASIFICADOR DE APLICACIONES FINANCIERAS						1,766,696.00	10,400.00	1,777,096.00	1,777,094.75	0.00	0.00	0.00	1,777,094.75	1.25		
3.1.4	96											Deuda Publica Y Otras Operaciones Financieras						1,766,696.00	10,400.00	1,777,096.00	1,777,094.75	0.00	0.00	0.00	1,777,094.75	1.25		
3.1.4	96				0001		4	2				DISMINUCION DE PASIVOS						1,766,696.00	10,400.00	1,777,096.00	1,777,094.75	0.00	0.00	0.00	1,777,094.75	1.25		
3.1.4	96				0001		4	2	1			Disminución de pasivos corrientes						1,766,696.00	10,400.00	1,777,096.00	1,777,094.75	0.00	0.00	0.00	1,777,094.75	1.25		
3.1.4	96				0001		4	2	1	1		Disminución de cuentas por pagar de corto plazo						473,891.00	10,400.00	484,291.00	484,291.00	0.00	0.00	0.00	484,291.00	0.00		
3.1.4	96				0001		4	2	1	1	01	Disminución de cuentas por pagar rrlenas de corto plazo						473,891.00	0.00	473,891.00	473,891.00	0.00	0.00	0.00	473,891.00	0.00		

MINISTERIO DE HACIENDA
DIRECCION GENERAL DE PRESUPUESTO
EJECUCION DE LOS GASTOS Y APLICACIONES FINANCIERAS POR DESTINO DE FONDOS Y ESTRUCTURA PROGRAMATICA
CORRESPONDIENTE AL MES JUNIO DEL 2020
Denominación: Ayuntamiento Municipal de Villa Jaragua

Destino de Fondos	Estructura Programática					Institución Receptora	SNIP	Clasificador del Gasto					Función	Fuente Financiamiento	Fuente Especifica	Organismo Financiado	Presupuesto							Ejecución del Gasto						
	Partidas no Asig. a Prog.	Programa	Proyecto	Actividad / Obra				Tipo	Objeto	Cuenta	Subcuenta	Auxiliar					Denominación del Gasto	Original	Modificaciones	Vigente	Acumulado Anterior	Compromiso	Devengado	Pagado	Devengado a la Fecha	Balance Disponible				
1	2	3	4	5	6	7	8	9	10	11	12	13	14	15	16	17	18	19	20 = 18 + 19	21	22	23	24	25 = 21 + 23	26 = 20 - 25					
3.1.4	96			0001	0		4	2	1	1	01	Disminución de cuentas por pagar internas de corto plazo	0	30	9998	102	0.00	10,400.00	10,400.00	10,400.00	0.00	0.00	0.00	0.00	10,400.00	0.00				
3.1.4	96			0001	0		4	2	1	3	01	Disminución de préstamos internos de corto plazo	0	20	1955	100	1,292,805.00	0.00	1,292,805.00	1,292,803.75	0.00	0.00	0.00	0.00	1,292,803.75	1.25				
TOTAL RD\$													26,452,276.00	2,952,086.57	29,404,362.57	9,091,564.97	2,649,472.46	2,649,472.46	2,748,046.30	11,741,037.43	17,663,325.14									

Preparado por
LIC. FRANCISCA TRINIDAD

Revisado por
LIC. OLIVERIS CUEVAS SENA



Aprobado por
LIC. IVAN A. TRINIDAD M.



CAMARA DE CUENTAS DE LA REPUBLICA
Ayuntamiento Municipal de Villa Jaragua
RESUMEN DEL GASTO SEGUN DESTINO DE FONDOS
POR EL MES DE JUNIO DEL AÑO 2020

Código: **7140**

Gasto según Destino de Fondos	Presupuesto Original	Variación	Presupuesto Vigente	Total Ejecución
Gastos de Personal	6,786,609.00	475,353.00	7,261,962.00	1,037,903.64
Servicios Municipales	8,451,143.00	1,184,480.22	9,635,623.22	1,092,000.39
Gastos de Capital e Inversión	10,195,022.00	1,193,538.75	11,388,560.75	489,368.43
Programas de Educación, Género y Salud	1,019,502.00	98,714.60	1,118,216.60	30,200.00
TOTAL	26,452,276.00	2,952,086.57	29,404,362.57	2,649,472.46

Preparado por 


Revisado por 


Aprobado por 


CAMARA DE CUENTAS DE LA REPUBLICA
 Ayuntamiento Municipal de Villa Jaragua
RESUMEN DE EJECUCION DEL GASTO SEGUN LA FUNCION
POR EL MES DE JUNIO DEL AÑO 2020

Código: 7140

Finalidad	Funciones	Presupuesto Original	Variación	Presupuesto Vigente	Total Ejecución
1	SERVICIOS GENERALES	9,938,666.00	697,044.19	10,635,710.19	1,560,959.73
2	SERVICIOS ECONÓMICOS	5,596,568.00	906,838.64	6,503,406.64	79,658.36
3	PROTECCIÓN DEL MEDIO AMBIENTE	4,592,622.00	484,004.88	5,076,626.88	802,188.02
4	SERVICIOS SOCIALES	3,133,966.00	348,184.26	3,482,150.26	145,074.74
5	INTERESES DE LA DEUDA PÚBLICA	90,758.00	0.00	90,758.00	13,273.95
	Sub-Total	23,352,580.00	2,436,071.97	25,788,651.97	2,601,154.80
Más	Aplicaciones Financieras	3,099,696.00	516,014.60	3,615,710.60	48,317.66
	TOTAL	26,452,276.00	2,952,086.57	29,404,362.57	2,649,472.46

Preparado por _____

Revisado por _____


Aprobado por _____



CAMARA DE CUENTAS DE LA REPUBLICA
Ayuntamiento Municipal de Villa Jaragua
RESUMEN DE EJECUCION DEL GASTO POR PROGRAMA
POR EL MES DE JUNIO DEL AÑO 2020

Código: 7140

Nº	Programa	Presupuesto Original	Variación	Presupuesto Vigente	Total Ejecución
1	Normas, Políticas y Administración Municipal	9,571,416.00	682,194.19	10,253,610.19	1,483,109.73
11	Obras Públicas Municipales	6,322,568.00	970,973.68	7,293,541.68	83,658.36
12	Gestión y Administración de Servicios Públicos	4,959,872.00	498,854.88	5,458,726.88	880,038.02
14	Gestión y Administración de Servicios Sociales	1,276,766.00	265,349.22	1,542,115.22	34,274.74
15	Fomento de la Cultura, Deporte y Recreación	705,200.00	18,700.00	723,900.00	120,800.00
96	Deuda Pública Y Otras Operaciones Financieras	3,190,454.00	516,014.60	3,706,468.60	61,591.61
98	Adm. de Contribuciones Especiales (Transf. Priv.)	426,000.00	0.00	426,000.00	-14,000.00
	TOTAL	26,452,276.00	2,952,086.57	29,404,362.57	2,649,472.46


 Preparado por




 Revisado por




 Aprobado por



Código: 7140

CAMARA DE CUENTAS DE LA REPUBLICA
Ayuntamiento Municipal de Villa Jaragua
RESUMEN DE EJECUCION DEL GASTO POR OBJETO
POR EL MES DE JUNIO DEL AÑO 2020

Objeto	Descripción	Presupuesto Original	Variación	Presupuesto Vigente	Total Ejecución
	Clasificador del Gasto				
2.1	REMUNERACIONES Y CONTRIBUCIONES	12,286,188.00	987,584.00	13,273,772.00	2,086,664.76
2.2	CONTRATACIÓN DE SERVICIOS	1,344,948.00	208,948.08	1,553,896.08	255,926.25
2.3	MATERIALES Y SUMINISTROS	1,911,300.00	212,165.07	2,123,465.07	243,515.10
2.4	TRANSFERENCIAS CORRIENTES	1,571,466.00	265,349.22	1,836,815.22	2,274.74
2.6	BIENES MUEBLES, INMUEBLES E INTANGIBLES	121,000.00	15,000.00	136,000.00	0.00
2.7	OBRAS	6,026,920.00	747,025.60	6,773,945.60	-500.00
2.9	GASTOS FINANCIEROS	90,758.00	0.00	90,758.00	13,273.95
	Clasificador de Aplicaciones Financieras				
4.2	DISMINUCION DE PASIVOS	3,099,696.00	516,014.60	3,615,710.60	48,317.66
	TOTAL	26,452,276.00	2,952,086.57	29,404,362.57	2,649,472.46

[Firma]
 Preparado por



[Firma]
 Revisado por



[Firma]
 Aprobado por



CAMARA DE CUENTAS DE LA REPUBLICA
Ayuntamiento Municipal de Villa Jaragua

RESUMEN DE EJECUCION DEL GASTO POR OBJETO Y PROGRAMA

POR EL MES DE JUNIO DEL AÑO 2020

Código: 7140

Programa	Descripción	2.1 Remuneraciones y Contribuciones	2.2 Contratación de Servicios	2.3 Materiales y Suministros	2.4 Transferencias Corrientes	2.5 Transferencias de Capital	2.6 Bienes Muebles, Inmuebles e Intangibles	2.7 Obras	2.8 Adquisición de Activos Financieros con Fines de Política	2.9 Gastos Financieros	Aplicaciones Financieras	Total RD\$
01	Normas, Políticas y Administración Municipal	1,285,514.76	41,537.87	176,057.10	0.00	0.00	0.00	0.00	0.00	0.00	0.00	1,483,109.73
11	Obras Públicas Municipales	0.00	84,158.36	0.00	0.00	0.00	0.00	-500.00	0.00	0.00	0.00	83,658.36
12	Gestión y Administración de Servicios Públicos	682,350.00	130,230.02	67,458.00	0.00	0.00	0.00	0.00	0.00	0.00	0.00	880,038.02
14	Gestión y Administración de Servicios Sociales	18,000.00	0.00	0.00	16,274.74	0.00	0.00	0.00	0.00	0.00	0.00	34,274.74
15	Fomento de la Cultura, Deporte y Recreación	120,800.00	0.00	0.00	0.00	0.00	0.00	0.00	0.00	0.00	0.00	120,800.00
96	Deuda Pública Y Otras Operaciones Financieras	0.00	0.00	0.00	0.00	0.00	0.00	0.00	0.00	13,273.95	48,317.66	61,591.61
98	Adm. de Contribuciones Especiales (Transf. Priv.)	0.00	0.00	0.00	-14,000.00	0.00	0.00	0.00	0.00	0.00	0.00	-14,000.00
TOTALES RD\$		2,086,664.76	255,926.25	243,515.10	2,274.74	0.00	0.00	-500.00	0.00	13,273.95	48,317.66	2,649,472.46

[Signature]
Preparado por



[Signature]
Revisado por



[Signature]
Aprobado por



Código Capítulo: 7140

Denominación: Ayuntamiento Municipal de Villa Jaraguá

MINISTERIO DE HACIENDA
DIRECCION GENERAL DE PRESUPUESTO
EJECUCION TRIMESTRAL DE LOS INGRESOS Y FUENTES DE FINANCIAMIENTO
CORRESPONDIENTE AL SEGUNDO TRIMESTRE DEL AÑO 2020

Tipo	Concepto	Cuenta	Subcuenta	Auxiliar	Concepto Definición	Entidad Otorgante	Fuente Financiamiento	Fuente Especifica	Organismo Financiador	Presupuesto			Acumulado Anterior	Total Trimestre	Percibido			
										Original	Modificaciones	Vigente			Acumulado a la Fecha	(%) Ingresado a la Fecha	Balance por Percibir	(%) Balance por Percibir
1	2	3	4	5	6	7	8	9	10	11	12	13=11+12	14	15	16=14+15	17=16/13	18=13-16	19=18/13
1	1	1	1	1	Clasificador de Ingresos	0000				25.612,556.00	2.405,064.00	28.017,620.00	6.881,820.00	5.935,041.00	12.816,861.00	45,75	15.200,759.00	54,25
1	1	1	1	1	IMPUESTOS					203.000,00	0,00	203.000,00	9.425,00	6.050,00	15.475,00	7,62	187,525,00	92,38
1	1	1	1	1	IMPUESTOS INTERNOS SOBRE MERCANCIAS Y SERVICIOS					203.000,00	0,00	203.000,00	9.425,00	6.050,00	15.475,00	7,62	187,525,00	92,38
1	1	1	1	1	IMPUESTOS AL USO DE BIENES Y SERVICIOS					203.000,00	0,00	203.000,00	9.425,00	6.050,00	15.475,00	7,62	187,525,00	92,38
1	1	1	1	1	Anuncios, muestras y carteles	0000	30	9996	102	5.000,00	0,00	5.000,00	0,00	0,00	0,00	0,00	5.000,00	100,00
1	1	1	1	1	Rodaje y transporte de materiales varios	0000	30	9996	102	5.000,00	0,00	5.000,00	0,00	0,00	0,00	0,00	5.000,00	100,00
1	1	1	1	1	Certificación de animales	0000	30	9996	102	3.000,00	0,00	3.000,00	1.425,00	1.250,00	2.675,00	89,17	325,00	10,83
1	1	1	1	1	Mercado móvil (chimi, hot dog y otros)	0000	30	9996	102	21.000,00	0,00	21.000,00	500,00	0,00	500,00	2,38	20.500,00	97,62
1	1	1	1	1	Impuesto sobre registro de documentos	0000	30	9996	102	20.000,00	0,00	20.000,00	1.500,00	3.800,00	5.300,00	26,50	14.700,00	73,50
1	1	1	1	1	Espectáculos públicos con o sin boleta de entrada	0000	30	9996	102	39.000,00	0,00	39.000,00	4.000,00	0,00	4.000,00	10,26	35.000,00	89,74
1	1	1	1	1	Licencias de construcción	0000	30	9996	102	90.000,00	0,00	90.000,00	2.000,00	1.000,00	3.000,00	3,33	87.000,00	96,67
1	1	1	1	1	Licencia para instalación telecomunicaciones	0000	30	9996	102	20.000,00	0,00	20.000,00	0,00	0,00	0,00	0,00	20.000,00	100,00
1	1	1	1	1	TRANSFERENCIAS					25.036,556.00	2.405,064.00	27.441,620.00	6.829,155.00	5.918,591.00	12.747,746.00	46,45	14.693,874.00	53,55
1	1	1	1	1	TRANSFERENCIAS CORRIENTES					15.071,934.00	1.443,038.40	16.514,972.40	4.097,493.00	4.097,493.00	8.194,986.00	49,62	8.319,986.40	50,38
1	1	1	1	1	TRANSFERENCIAS CORRIENTES RECIBIDAS DE INSTITUCIONES PÚBLICAS DESCENTRALIZADAS Y AUTONOMAS NO FINANCIERAS.					125.000,00	0,00	125.000,00	0,00	0,00	0,00	0,00	125.000,00	100,00
1	1	1	1	1	De Instituciones Públicas Descentralizadas y Autonomas No Financieras	0000	40	9992	103	125.000,00	0,00	125.000,00	0,00	0,00	0,00	0,00	125.000,00	100,00
1	1	1	1	1	TRANSFERENCIAS CORRIENTES RECIBIDAS POR LOS AYUNTAMIENTOS					14.946,934.00	1.443,038.40	16.389,972.40	4.097,493.00	4.097,493.00	8.194,986.00	50,00	8.194,986.40	50,00
1	1	1	1	1	Ordinaria según Ley (CORRIENTE)	0000	20	1955	100	14.946,934.00	1.443,038.40	16.389,972.40	4.097,493.00	4.097,493.00	8.194,986.00	50,00	8.194,986.40	50,00
1	1	1	1	1	TRANSFERENCIAS DE CAPITAL					9.964,622.00	962,025.60	10.926,647.60	2.731,662.00	1.821,098.00	4.552,760.00	41,67	6.373,887.60	58,33
1	1	1	1	1	TRANSFERENCIAS DE CAPITAL RECIBIDAS POR LOS AYUNTAMIENTOS					9.964,622.00	962,025.60	10.926,647.60	2.731,662.00	1.821,098.00	4.552,760.00	41,67	6.373,887.60	58,33
1	1	1	1	1	Ordinaria según Ley (CAPITAL)	0000	20	1955	100	9.964,622.00	962,025.60	10.926,647.60	2.731,662.00	1.821,098.00	4.552,760.00	41,67	6.373,887.60	58,33

Código Capítulo: 7140

Denominación: Ayuntamiento Municipal de Villa Jaragua

MINISTERIO DE HACIENDA
DIRECCION GENERAL DE PRESUPUESTO
EJECUCION TRIMESTRAL DE LOS INGRESOS Y FUENTES DE FINANCIAMIENTO
CORRESPONDIENTE AL SEGUNDO TRIMESTRE DEL AÑO 2020

Tipo	Concepto	Cuenta	Subcuenta	Auxiliar	Concepto Definición	Entidad Otorgante	Fuente Financiamiento	Fuente Especifica	Organismo Financiado	Presupuesto			Acumulado Anterior	Total Trimestre	Percibido			
										Original	Modificaciones	Vigente			Acumulado a la Fecha	Ingresado a la Fecha	Balance por Percibir	Balance por Percibir
										11	12	13=11+12	14	15	16=14+15	17=16/13	18=13-16	19=18/13
1	5				INGRESOS POR CONTRAPRESTACION					363,000.00	0.00	363,000.00	43,240.00	800.00	44,040.00	12.13	318,960.00	87.87
1	5	1			VENTAS DE BIENES Y SERVICIOS					363,000.00	0.00	363,000.00	43,240.00	800.00	44,040.00	12.13	318,960.00	87.87
1	5	1	3		TASAS					133,000.00	0.00	133,000.00	9,300.00	800.00	10,100.00	7.59	122,900.00	92.41
1	5	1	3	14	Inhumación y exhumación	0000	30	9995	102	20,000.00	0.00	20,000.00	5,600.00	800.00	6,400.00	32.00	13,600.00	68.00
1	5	1	3	15	Expedición certificaciones	0000	30	9995	102	10,000.00	0.00	10,000.00	1,700.00	0.00	1,700.00	17.00	8,300.00	83.00
1	5	1	3	16	Estudio y autorización para uso de suelo	0000	30	9995	102	20,000.00	0.00	20,000.00	0.00	0.00	0.00	0.00	20,000.00	100.00
1	5	1	3	20	Recolección desechos sólidos	0000	30	9995	102	6,000.00	0.00	6,000.00	2,000.00	0.00	2,000.00	33.33	4,000.00	66.67
1	5	1	3	28	Certificación cambio de suelo	0000	30	9995	102	20,000.00	0.00	20,000.00	0.00	0.00	0.00	0.00	20,000.00	100.00
1	5	1	3	30	Compensación por Derecho al uso del Espacio Público Aéreo	0000	30	9995	102	57,000.00	0.00	57,000.00	0.00	0.00	0.00	0.00	57,000.00	100.00
1	5	1	5		ARRENDAMIENTOS					230,000.00	0.00	230,000.00	33,940.00	0.00	33,940.00	14.76	196,060.00	85.24
1	5	1	5	08	Mercados y hospedajes	0000	30	9998	102	225,000.00	0.00	225,000.00	33,940.00	0.00	33,940.00	15.08	191,060.00	84.92
1	5	1	5	09	Galeras	0000	30	9998	102	5,000.00	0.00	5,000.00	0.00	0.00	0.00	0.00	5,000.00	100.00
1	6				OTROS INGRESOS					10,000.00	0.00	10,000.00	0.00	9,600.00	9,600.00	96.00	400.00	4.00
1	6	1			Rentas de la Propiedad					10,000.00	0.00	10,000.00	0.00	9,600.00	9,600.00	96.00	400.00	4.00
1	6	1	3		ARRENDAMIENTO DE ACTIVOS TANGIBLES NO PRODUCIDOS					10,000.00	0.00	10,000.00	0.00	9,600.00	9,600.00	96.00	400.00	4.00
1	6	1	3	07	Arrendamiento de terrenos en cementerios	0000	30	9998	102	10,000.00	0.00	10,000.00	0.00	9,600.00	9,600.00	96.00	400.00	4.00
3					Clasificador de Financiamiento					839,720.00	547,022.57	1,386,742.57	525,074.50	21,948.07	547,022.57	39.45	839,720.00	60.55
3	1				DISMINUCION DE ACTIVOS FINANCIEROS					0.00	547,022.57	547,022.57	525,074.50	21,948.07	547,022.57	100.00	0.00	0.00
3	1	1			DISMINUCION DE ACTIVOS FINANCIEROS CORRIENTES					0.00	547,022.57	547,022.57	525,074.50	21,948.07	547,022.57	100.00	0.00	0.00
3	1	1	1		Disminución de disponibilidades					0.00	547,022.57	547,022.57	525,074.50	21,948.07	547,022.57	100.00	0.00	0.00
3	1	1	1	01	Disminución de disponibilidades internas	0000	30	9998	102	0.00	547,022.57	547,022.57	525,074.50	21,948.07	547,022.57	100.00	0.00	0.00
3	2				INCREMENTO DE PASIVOS					839,720.00	0.00	839,720.00	0.00	0.00	0.00	0.00	839,720.00	100.00
3	2	1			INCREMENTO DE PASIVOS CORRIENTES					839,720.00	0.00	839,720.00	0.00	0.00	0.00	0.00	839,720.00	100.00
3	2	1	3		Obtención de préstamos de corto plazo					839,720.00	0.00	839,720.00	0.00	0.00	0.00	0.00	839,720.00	100.00

Código Capítulo: 7140

Denominación: Ayuntamiento Municipal de Villa Jaraguá

MINISTERIO DE HACIENDA
DIRECCION GENERAL DE PRESUPUESTO
EJECUCION TRIMESTRAL DE LOS INGRESOS Y FUENTES DE FINANCIAMIENTO
CORRESPONDIENTE AL SEGUNDO TRIMESTRE DEL AÑO 2020

Clasificador de Ingresos					Entidad Otorgante	Fuente Financiamiento	Fuente Especifica	Organismo Financiadore	Presupuesto					Percebido				
Tipo	Concepto	Cuenta	Subcuenta	Auxiliar					Concepto Definición	Original	Modificaciones	Vigente	Acumulado Anterior	Total Trimestre	Acumulado a la Fecha	Ingresado a la Fecha	Balance por Percibir	Balance por Percibir
1	2	3	4	5	6	7	8	9	10	11	12	13=11+12	14	15	16=14+15	17=16/13	18=13-16	19=18/13
3	2	1	3	01	Obtención de préstamos internos de corto plazo	0000	50	2006	001	839,720.00	0.00	839,720.00	0.00	0.00	0.00	0.00	839,720.00	100.00
TOTAL RD\$										26,452,276.00	2,952,086.57	29,404,362.57	7,406,894.50	5,956,999.07	13,363,883.57	45.45	16,040,479.00	54.55

LIC. FRANCISCA TRINIDAD
Preparado por

Olmeris Cuevas Sena
LIC. OLMERIS CUEVAS SENA
Revisado por

Ivan Medina M.
LIC. IVANA TRINIDAD M.
Aprobado por



Código del Capítulo: 7140

Denominación: Ayuntamiento Municipal de Villa Jaraque

**MINISTERIO DE HACIENDA
DIRECCION GENERAL DE PRESUPUESTO
EJECUCION TRIMESTRAL DE LOS GASTOS Y APLICACIONES FINANCIERAS POR DESTINO DE FONDOS Y ESTRUCTURA PROGRAMATICA
CORRESPONDIENTE AL SEGUNDO TRIMESTRE DEL AÑO 2020**

Destino de Fondos	Estructura Programática				SNIP	Tipo	Objeto	Cuenta	Subcuenta	Auxiliar	Denominación del Gasto	Función	Fuente Financiamiento	Fuente Específica	Organismo Financiador	Presupuesto				Devengado					Balance Disponible	% Balance Disponible
	Partidas no Asig. a Prog.	Programa	Proyecto	Actividad/ Obra												Original	Modificaciones	Vigente	Acumulado Anterior	Trimestre	A la Fecha	% Devengado a la Fecha	Balance Disponible	% Balance Disponible		
1	2	3	4	5	6	7	8	9	10	11	12	13	14	15	16	17	18	19 = 17 + 18	20	21	22 = 20 + 21	23 = 22 + 19	24 = 19 - 22	25 = 24 + 19		
1.1	01	00	0002			2	1	5	1	01	Contribuciones al seguro de salud	1101	20	1955	100	15,314.00	850.80	16,164.80	3,970.40	1,347.10	5,317.50	32.90	10,847.30	67.10		
1.1	01	00	0002			2	1	5	2	01	Contribuciones al seguro de pensiones	1101	20	1955	100	15,336.00	852.00	16,188.00	3,976.00	1,349.00	5,325.00	32.89	10,863.00	67.11		
1.1	01	00	0002			2	1	5	3	01	Contribuciones al seguro de riesgo laboral	1101	20	1955	100	2,592.00	144.00	2,736.00	672.00	228.00	900.00	32.89	1,836.00	67.11		
1.1	01	00	0003			2	1				Administración Municipal					2,928,161.00	248,511.54	3,176,672.54	681,857.96	925,452.07	1,607,310.03	50.60	1,569,362.51	49.40		
1.1	01	00	0003			2	1				REMUNERACIONES Y CONTRIBUCIONES					2,928,161.00	248,511.54	3,176,672.54	681,857.96	925,452.07	1,607,310.03	50.60	1,569,362.51	49.40		
1.1	01	00	0003			2	1	1	1		REMUNERACIONES					2,464,800.00	252,300.00	2,717,100.00	605,296.52	849,883.79	1,455,180.31	53.56	1,261,919.69	46.44		
1.1	01	00	0003			2	1	1	1	01	Sueldos fijos	1101	20	1955	100	2,275,200.00	-23,850.00	2,251,350.00	605,296.52	579,908.79	1,185,205.31	52.64	1,066,144.69	47.36		
1.1	01	00	0003			2	1	1	4	01	Sueldo Anual No. 13	1101	50	2006	001	189,600.00	0.00	189,600.00	0.00	0.00	0.00	0.00	0.00	189,600.00	100.00	
1.1	01	00	0003			2	1	1	5		Prestaciones económicas					0.00	276,150.00	276,150.00	289,975.00	131,075.00	289,975.00	97.76	6,175.00	2.24		
1.1	01	00	0003			2	1	1	5	03	Prestación laboral por desvinculación	1101	20	1955	100	0.00	134,950.00	134,950.00	0.00	131,075.00	131,075.00	97.13	3,875.00	2.87		
1.1	01	00	0003			2	1	1	5	03	Prestación laboral por desvinculación	1101	30	9996	102	0.00	51,200.00	51,200.00	0.00	48,900.00	48,900.00	95.51	2,300.00	4.49		
1.1	01	00	0003			2	1	1	5	03	Prestación laboral por desvinculación	1101	30	9998	102	0.00	90,000.00	90,000.00	0.00	90,000.00	90,000.00	100.00	0.00	0.00		
1.1	01	00	0003			2	1	3			DIETAS Y GASTOS DE REPRESENTACION					336,486.00	-11,545.02	324,940.98	45,300.00	58,938.04	104,238.04	32.08	220,702.94	67.92		
1.1	01	00	0003			2	1	3	1		Diets					185,286.00	-11,545.02	173,740.98	7,500.00	13,788.04	21,288.04	12.25	152,452.94	87.75		
1.1	01	00	0003			2	1	3	1	01	Diets en el país	1101	20	1955	100	11,003.00	7,285.04	18,288.04	7,500.00	10,788.04	18,288.04	100.00	0.00	0.00		
1.1	01	00	0003			2	1	3	1	01	Diets en el país	1101	30	9996	102	51,200.00	-51,200.00	0.00	0.00	0.00	0.00	0.00	0.00	0.00		
1.1	01	00	0003			2	1	3	1	01	Diets en el país	1101	30	9996	102	123,083.00	32,369.94	155,452.94	0.00	3,000.00	3,000.00	1.93	152,452.94	98.07		
1.1	01	00	0003			2	1	3	2	01	Gastos de representación en el país	1101	20	1955	100	151,200.00	0.00	151,200.00	37,800.00	45,150.00	82,950.00	54.86	68,250.00	45.14		
1.1	01	00	0003			2	1	5			CONTRIBUCIONES A LA SEGURIDAD SOCIAL					126,875.00	7,756.56	134,631.56	31,261.44	16,630.24	47,891.68	35.57	86,739.88	64.43		
1.1	01	00	0003			2	1	5	1	01	Contribuciones al seguro de salud	1101	20	1955	100	58,450.00	3,573.96	62,023.96	14,655.03	7,728.10	22,383.13	36.09	39,640.23	63.91		

MINISTERIO DE HACIENDA
DIRECCION GENERAL DE PRESUPUESTO
EJECUCION TRIMESTRAL DE LOS GASTOS Y APLICACIONES FINANCIERAS POR DESTINO DE FONDOS Y ESTRUCTURA PROGRAMATICA
CORRESPONDIENTE AL SEGUNDO TRIMESTRE DEL AÑO 2020
Denominación: Ayuntamiento Municipal de Villa Jaraguá

Destino de Fondos	Estructura Programática					Clasificador del Gasto						Presupuesto					Devengado							
	Partidas no Asig. a Prog.	Programa	Proyecto	Actividad/ Obra	SNIP	Tipo	Objeto	Cuenta	Subcuenta	Auxiliar	Denominación del Gasto	Función	Fuente Financiamiento	Fuente Especifica	Organismo Financiador	Original	Modificaciones	Vigente	Acumulado Anterior	Trimestre	A la Fecha	% Devengado a la Fecha	Balance Disponible	% Balance Disponible
1	2	3	4	5	6	7	8	9	10	11	12	13	14	15	16	17	18	19 = 17 + 18	20	21	22 = 20 + 21	23 = 22 + 19	24 = 19 - 22	25 = 24 + 19
1.1	01	00	0003		2	1	1	5	2	01	Contribuciones al seguro de pensiones	1101	20	1955	100	58,532.00	3,578.40	62,110.40	14,675.70	7,739.00	22,414.70	36.09	39,695.70	63.91
1.1	01	00	0003		2	1	1	5	3	01	Contribuciones al seguro de riesgo laboral	1101	20	1955	100	9,893.00	604.80	10,497.80	1,930.71	1,163.14	3,093.85	29.47	7,403.95	70.53
1.1	01	00	0004		2	1					Servicios Administrativos y Financieros					770,091.00	43,646.80	813,737.80	185,799.29	231,743.86	417,543.15	51.31	396,194.65	48.69
1.1	01	00	0004		2	1					REMUNERACIONES Y CONTRIBUCIONES					758,091.00	43,646.80	801,737.80	182,683.40	230,476.42	413,159.82	51.53	388,577.98	48.47
1.1	01	00	0004		2	1	1				REMUNERACIONES					726,050.00	41,800.00	767,850.00	175,750.19	225,551.62	401,301.81	52.26	366,548.19	47.74
1.1	01	00	0004		2	1	1	1	01	01	Sueldos fijos	1102	20	1955	100	670,200.00	41,800.00	712,000.00	175,750.19	225,551.62	401,301.81	56.36	310,698.19	43.64
1.1	01	00	0004		2	1	1	1	01	01	Sueldo Anual No. 13	1102	50	2006	001	55,850.00	0.00	55,850.00	0.00	0.00	0.00	0.00	55,850.00	100.00
1.1	01	00	0004		2	1	5				CONTRIBUCIONES A LA SEGURIDAD SOCIAL					32,041.00	1,846.80	33,887.80	6,933.21	4,924.80	11,858.01	34.99	22,029.79	65.01
1.1	01	00	0004		2	1	5	1	01	01	Contribuciones al seguro de salud	1102	20	1955	100	14,761.00	850.80	15,611.80	3,194.06	2,288.80	5,462.86	34.99	10,148.94	65.01
1.1	01	00	0004		2	1	5	2	01	01	Contribuciones al seguro de pensiones	1102	20	1955	100	14,782.00	852.00	15,634.00	3,198.55	2,272.00	5,470.55	34.99	10,163.45	65.01
1.1	01	00	0004		2	1	5	3	01	01	Contribuciones al seguro de riesgo laboral	1102	20	1955	100	2,498.00	144.00	2,642.00	540.60	384.00	924.60	35.00	1,717.40	65.00
1.1	01	00	0004		2	2					CONTRATACIÓN DE SERVICIOS					12,000.00	0.00	12,000.00	3,115.89	1,267.44	4,383.33	36.53	7,616.67	63.47
1.1	01	00	0004		2	2	8				OTROS SERVICIOS NO INCLUIDOS EN CONCEPTOS ANTERIORES					12,000.00	0.00	12,000.00	3,115.89	1,267.44	4,383.33	36.53	7,616.67	63.47
1.1	01	00	0004		2	2	8	2	01	01	Comisiones y gastos bancarios	1102	30	9996	102	12,000.00	0.00	12,000.00	3,115.89	1,267.44	4,383.33	36.53	7,616.67	63.47
1.1	01	00	0006		2	1					Formulación de Planes, Proyectos y Programas					175,500.00	14,300.00	189,800.00	43,100.00	20,722.35	63,822.35	33.63	125,977.65	66.37
1.1	01	00	0006		2	1					REMUNERACIONES Y CONTRIBUCIONES					175,500.00	14,300.00	189,800.00	43,100.00	20,722.35	63,822.35	33.63	125,977.65	66.37
1.1	01	00	0006		2	1					REMUNERACIONES					175,500.00	14,300.00	189,800.00	43,100.00	20,722.35	63,822.35	33.63	125,977.65	66.37
1.1	01	00	0006		2	1					Sueldos fijos	1102	20	1955	100	162,000.00	14,300.00	176,300.00	43,100.00	20,722.35	63,822.35	36.20	112,477.65	63.80
1.1	01	00	0006		2	1	1	1	01	01	Sueldo Anual No. 13	1102	20	1955	100	13,500.00	0.00	13,500.00	0.00	0.00	0.00	0.00	13,500.00	100.00
1.1	12										Gestión y Administración de Servicios Públicos					529,781.00	205,050.00	734,831.00	120,750.00	165,650.00	286,400.00	38.97	448,431.00	61.03

1- Contraloría General de la República; 2- Cámara de Cuentas; 3- Comisión de Fiscalización y Control; 4- Ayuntamiento Municipal; 5- Dirección General de Presupuesto (DIGEPRES); 6- Dirección General de Contabilidad Gubernamental (DIGCCOG)

MINISTERIO DE HACIENDA
DIRECCION GENERAL DE PRESUPUESTO
EJECUCION TRIMESTRAL DE LOS GASTOS Y APLICACIONES FINANCIERAS POR DESTINO DE FONDOS Y ESTRUCTURA PROGRAMATICA
CORRESPONDIENTE AL SEGUNDO TRIMESTRE DEL AÑO 2020
Denominación: Ayuntamiento Municipal de Villa Jaraque

Código del Capítulo: 7140

Destino de Fondos	Estructura Programática				SNIP	Tipo	Objeto	Cuenta	Subcuenta	Auxiliar	Clasificador del Gasto	Función	Fuente Financiamiento	Fuente Especifica	Organismo Financiado	Presupuesto			Devengado					
	Partidas no Asig. a Prog.	Programa	Proyecto	Actividad/ Obra												Original	Modificaciones	Vigente	Acumulado Anterior	Trimestre	A la Fecha	% Devengado a la Fecha	Balance Disponible	% Balance Disponible
1	2	3	4	5	6	7	8	9	10	11	12	13	14	15	16	17	18	19 = 17 + 18	20	21	22 = 20 + 21	23 = 22 + 19	24 = 19 - 22	25 = 24 + 19
1.1		12 00	0003								Manejo de Residuos Sólidos					438,781.00	202,850.00	641,631.00	99,450.00	144,400.00	243,850.00	38.00	397,781.00	62.00
1.1		12 00	0003			2	1				REMUNERACIONES Y CONTRIBUCIONES					438,781.00	202,850.00	641,631.00	99,450.00	144,400.00	243,850.00	38.00	397,781.00	62.00
1.1		12 00	0003			2	1	1			REMUNERACIONES					427,700.00	202,850.00	630,550.00	99,450.00	144,400.00	243,850.00	38.67	386,700.00	61.33
1.1		12 00	0003			2	1	1	01		Sueldos fijos					394,800.00	202,850.00	597,650.00	99,450.00	144,400.00	243,850.00	40.80	353,800.00	59.20
1.1		12 00	0003			2	1	1	4	01	Sueldo Anual No. 13					32,900.00	0.00	32,900.00	0.00	0.00	0.00	0.00	32,900.00	100.00
1.1		12 00	0003			2	1	5			CONTRIBUCIONES A LA SEGURIDAD SOCIAL					11,081.00	0.00	11,081.00	0.00	0.00	0.00	0.00	11,081.00	100.00
1.1		12 00	0003			2	1	5	1	01	Contribuciones al seguro de salud					5,105.00	0.00	5,105.00	0.00	0.00	0.00	0.00	5,105.00	100.00
1.1		12 00	0003			2	1	5	2	01	Contribuciones al seguro de pensiones					5,112.00	0.00	5,112.00	0.00	0.00	0.00	0.00	5,112.00	100.00
1.1		12 00	0003			2	1	5	3	01	Contribuciones al seguro de riesgo laboral					864.00	0.00	864.00	0.00	0.00	0.00	0.00	864.00	100.00
1.1		12 00	0004								Supervisión y Administración de Camerlinos					91,000.00	2,200.00	93,200.00	21,300.00	21,250.00	42,550.00	45.65	50,650.00	54.35
1.1		12 00	0004			2	1				REMUNERACIONES Y CONTRIBUCIONES					91,000.00	2,200.00	93,200.00	21,300.00	21,250.00	42,550.00	45.65	50,650.00	54.35
1.1		12 00	0004			2	1	1			REMUNERACIONES					91,000.00	2,200.00	93,200.00	21,300.00	21,250.00	42,550.00	45.65	50,650.00	54.35
1.1		12 00	0004			2	1	1	1	01	Sueldos fijos					84,000.00	2,200.00	86,200.00	21,300.00	21,250.00	42,550.00	49.36	43,650.00	50.64
1.1		12 00	0004			2	1	1	4	01	Sueldo Anual No. 13					7,000.00	0.00	7,000.00	0.00	0.00	0.00	0.00	7,000.00	100.00
1.1		96									Deuda Pública Y Otras Operaciones Financieras					29,000.00	-24,049.73	4,950.27	0.00	0.00	0.00	0.00	4,950.27	100.00
1.1		96				2	9				GASTOS FINANCIEROS					29,000.00	-24,049.73	4,950.27	0.00	0.00	0.00	0.00	4,950.27	100.00
1.1		96				2	9	1			INTERESES DE LA DEUDA PUBLICA INTERNA					29,000.00	-24,049.73	4,950.27	0.00	0.00	0.00	0.00	4,950.27	100.00
1.1		96				2	9	1	1	01	Intereses de la deuda pública interna de corto plazo					29,000.00	-24,049.73	4,950.27	0.00	0.00	0.00	0.00	4,950.27	100.00

Código del Capítulo: 7140

Denominación: Ayuntamiento Municipal de Villa Jaraque

MINISTERIO DE HACIENDA
DIRECCION GENERAL DE PRESUPUESTO
EJECUCION TRIMESTRAL DE LOS GASTOS Y APLICACIONES FINANCIERAS POR DESTINO DE FONDOS Y ESTRUCTURA PROGRAMATICA
CORRESPONDIENTE AL SEGUNDO TRIMESTRE DEL AÑO 2020

Destino de Fondos	Estructura Programática					SNIP	Tipo	Objeto	Cuenta	Subcuenta	Auxiliar	Denominación del Gasto	Función	Fuente Financiamiento	Fuente Especifica	Organismo Financiadore	Presupuesto					Devengado				
	Partidas no Asig. a Prog.	Programa	Proyecto	Actividad/Obra	Original												Modificaciones	Vigente	Acumulado Anterior	Trimestre	A la Fecha	% Devengado a la Fecha	Balance Disponible	% Balance Disponible		
12												12						7,543,143.00	454,632.41	7,997,775.41	1,592,058.57	1,696,507.62	3,289,566.19	41.12	4,709,209.22	58.88
12						2						CLASIFICADOR DEL GASTO						7,543,143.00	454,632.41	7,997,775.41	1,592,058.57	1,696,507.62	3,289,566.19	41.12	4,709,209.22	58.88
12		01										Normas, Políticas y Administración Municipal						2,587,988.00	51,443.18	2,639,431.18	369,275.03	584,644.14	953,919.17	36.14	1,685,512.01	63.86
12		01	00	0001								Normas y Segurimientos						180,000.00	0.00	180,000.00	16,010.00	38,855.00	54,865.00	30.48	125,135.00	69.52
12		01	00	0001		2	3					MATERIALES Y SUMINISTROS						180,000.00	0.00	180,000.00	16,010.00	38,855.00	54,865.00	30.48	125,135.00	69.52
12		01	00	0001		2	3	7				COMBUSTIBLES, LUBRICANTES, PRODUCTOS QUIMICOS Y CONEXOS						180,000.00	0.00	180,000.00	16,010.00	38,855.00	54,865.00	30.48	125,135.00	69.52
12		01	00	0001		2	3	7	1			Combustibles y lubricantes						180,000.00	0.00	180,000.00	16,010.00	38,855.00	54,865.00	30.48	125,135.00	69.52
12		01	00	0001		2	3	7	1	01		Gasolina	1101	20	1955	100		125,000.00	0.00	125,000.00	16,010.00	0.00	16,010.00	12.81	108,990.00	87.19
12		01	00	0001		2	3	7	1	01		Gasolina	1101	30	9996	102		55,000.00	0.00	55,000.00	0.00	38,855.00	70.65	16,145.00	29.35	
12		01	00	0003								Administración Municipal						836,000.00	0.00	836,000.00	70,171.69	110,324.32	180,496.01	21.59	655,503.99	78.41
12		01	00	0003		2	1					REMUNERACIONES Y CONTRIBUCIONES						36,000.00	0.00	36,000.00	9,000.00	11,000.00	20,000.00	55.56	16,000.00	44.44
12		01	00	0003		2	1	1				REMUNERACIONES						36,000.00	0.00	36,000.00	9,000.00	11,000.00	20,000.00	55.56	16,000.00	44.44
12		01	00	0003		2	1	1	2	01		Sueldos al personal contratado e igualado	1101	20	1955	100		36,000.00	0.00	36,000.00	9,000.00	11,000.00	20,000.00	55.56	16,000.00	44.44
12		01	00	0003		2	2					CONTRATACIÓN DE SERVICIOS						580,000.00	0.00	580,000.00	56,071.69	66,080.45	122,152.14	21.06	457,847.86	78.94
12		01	00	0003		2	2					SERVICIOS BASICOS						75,600.00	0.00	75,600.00	25,957.39	0.00	25,957.39	34.34	49,642.61	65.66
12		01	00	0003		2	2	1				Servicios telefónico de larga distancia						45,600.00	0.00	45,600.00	25,957.39	0.00	25,957.39	56.92	19,642.61	43.08
12		01	00	0003		2	2	1	2	01		Servicios telefónico de larga distancia	1101	30	9996	102		22,800.00	0.00	22,800.00	22,160.85	0.00	22,160.85	97.20	639.15	2.80
12		01	00	0003		2	2	1	2	01		Servicios telefónico de larga distancia	1101	40	9992	103		22,800.00	0.00	22,800.00	3,796.54	0.00	3,796.54	16.65	19,003.46	83.35
12		01	00	0003		2	2	1	5	01		Servicio de Internet y televisión por cable	1101	20	1955	100		30,000.00	0.00	30,000.00	0.00	0.00	0.00	0.00	30,000.00	100.00
12		01	00	0003		2	2	2				PUBLICIDAD IMPRESIÓN Y ENCUADERNACION						90,600.00	0.00	90,600.00	16,800.00	7,330.00	24,130.00	26.63	66,470.00	73.37

MINISTERIO DE HACIENDA
DIRECCION GENERAL DE PRESUPUESTO
EJECUCION TRIMESTRAL DE LOS GASTOS Y APLICACIONES FINANCIERAS POR DESTINO DE FONDOS Y ESTRUCTURA PROGRAMATICA
CORRESPONDIENTE AL SEGUNDO TRIMESTRE DEL AÑO 2020
Denominación: Ayuntamiento Municipal de Villa Jaraque

Destino de Fondos	Estructura Programática					Clasificador del Gasto											Presupuesto					Devengado					Balance Disponible	
	Partidas no Asig. a Prog.	Programa	Proyecto	Actividad/ Obra	SNIP	Tipo	Objeto	Cuenta	Subcuenta	Auxiliar	Denominación del Gasto	Función	Fuente Financiamiento	Fuente Especifica	Organismo Financiador	Original	Modificaciones	Vigente	Acumulado Anterior	Trimestre	A la Fecha	% Devengado a la Fecha	Balance Disponible	% Balance Disponible				
1	2	3	4	5	6	7	8	9	10	11	12	13	14	15	16	17	18	19 = 17 + 18	20	21	22 = 20 + 21	23 = 22 + 19	24 = 19 - 22	25 = 24 + 19				
12	01	00	0003			2	2	2	1		Publicidad y propaganda		1955	100	100	75,600.00	0.00	75,600.00	16,800.00	4,830.00	21,730.00	28.74	53,870.00	71.26				
12	01	00	0003			2	2	2	1	01	Publicidad y propaganda	1101	1955	100	100	64,400.00	0.00	64,400.00	14,500.00	4,830.00	19,430.00	30.17	44,970.00	69.83				
12	01	00	0003			2	2	2	1	01	Publicidad y propaganda	1101	9992	103	103	11,200.00	0.00	11,200.00	2,300.00	0.00	2,300.00	20.54	8,900.00	79.46				
12	01	00	0003			2	2	2	2		Impresión y encuadernación					15,000.00	0.00	15,000.00	0.00	2,400.00	2,400.00	16.00	12,600.00	84.00				
12	01	00	0003			2	2	2	2	01	Impresión y encuadernación	1101	1955	100	100	10,000.00	0.00	10,000.00	0.00	2,400.00	2,400.00	24.00	7,600.00	76.00				
12	01	00	0003			2	2	2	2	01	Impresión y encuadernación	1101	9996	102	102	5,000.00	0.00	5,000.00	0.00	0.00	0.00	0.00	0.00	5,000.00	100.00			
12	01	00	0003			2	2	3			VÁLICOS					75,000.00	0.00	75,000.00	0.00	0.00	0.00	0.00	75,000.00	100.00				
12	01	00	0003			2	2	3	2	01	Válidos fuera del país	1101	1955	100	100	78,800.00	0.00	78,800.00	13,314.30	19,971.45	33,285.75	42.24	45,514.25	57.76				
12	01	00	0003			2	2	6			SEGUROS					78,800.00	0.00	78,800.00	13,314.30	19,971.45	33,285.75	42.24	45,514.25	57.76				
12	01	00	0003			2	2	6	2		Seguro de bienes muebles					78,800.00	0.00	78,800.00	13,314.30	19,971.45	33,285.75	42.24	45,514.25	57.76				
12	01	00	0003			2	2	6	2	01	Seguro de bienes muebles	1101	1955	100	100	30,000.00	0.00	30,000.00	13,314.30	6,657.15	19,971.45	66.57	10,028.55	33.43				
12	01	00	0003			2	2	6	2	01	Seguro de bienes muebles	1101	9995	102	102	21,052.00	0.00	21,052.00	0.00	13,314.30	13,314.30	63.24	7,737.70	36.76				
12	01	00	0003			2	2	6	2	01	Seguro de bienes muebles	1101	9996	102	102	25,000.00	0.00	25,000.00	0.00	0.00	0.00	0.00	0.00	25,000.00	100.00			
12	01	00	0003			2	2	6	2	01	Seguro de bienes muebles	1101	9998	102	102	2,748.00	0.00	2,748.00	0.00	0.00	0.00	0.00	0.00	2,748.00	100.00			
12	01	00	0003			2	2	8			OTROS SERVICIOS NO INCLUIDOS EN CONCEPTOS ANTERIORES					260,000.00	0.00	260,000.00	0.00	38,779.00	38,779.00	14.92	221,221.00	85.09				
12	01	00	0003			2	2	8	4	01	Servicios funerarios y gastos conexos	1101	1955	100	100	10,000.00	0.00	10,000.00	0.00	0.00	0.00	0.00	0.00	10,000.00	100.00			
12	01	00	0003			2	2	8	6		Organización de eventos y festividades					250,000.00	0.00	250,000.00	0.00	38,779.00	38,779.00	15.51	211,221.00	84.49				
12	01	00	0003			2	2	8	6	01	Eventos generales	1101	1955	100	100	100,000.00	0.00	100,000.00	0.00	0.00	0.00	0.00	0.00	100,000.00	100.00			
12	01	00	0003			2	2	8	6	02	Festividades	1101	9998	102	102	75,000.00	0.00	75,000.00	0.00	0.00	0.00	0.00	0.00	75,000.00	100.00			
12	01	00	0003			2	2	8	6	02	Festividades	1101	9992	103	103	75,000.00	0.00	75,000.00	0.00	38,779.00	38,779.00	51.71	36,221.00	48.29				
12	01	00	0003			2	2	3			MATERIALES Y SUMINISTROS					220,000.00	0.00	220,000.00	5,100.00	33,243.87	38,343.87	17.43	181,656.13	82.57				

1- Contraloría General de la República, 2- Cámara de Cuentas, 3- Comisión de Fiscalización y Control, 4- Ayuntamiento Municipal, 5- Dirección General de Presupuesto (DIGEPRES), 6- Dirección General de Contabilidad Gubernamental (DIGCOG)

MINISTERIO DE HACIENDA
DIRECCION GENERAL DE PRESUPUESTO
EJECUCION TRIMESTRAL DE LOS GASTOS Y APLICACIONES FINANCIERAS POR DESTINO DE FONDOS Y ESTRUCTURA PROGRAMATICA
CORRESPONDIENTE AL SEGUNDO TRIMESTRE DEL AÑO 2020
Denominación: Ayuntamiento Municipal de Villa Jaraque

Código del Capítulo: 7140						Presupuesto										Devenido								
Estructura Programática						Clasificador del Gasto										Devenido								
Destino de Fondos	Partidas no Asig. a Prog.	Programa	Proyecto	Actividad/Obra	SNIP	Denominación del Gasto	Función	Fuente Financiamiento	Fuente Específica	Organismo Financador	Original	Modificaciones	Vigente	Acumulado Anterior	Trimestre	A la Fecha	% Devenido a la Fecha	Balance Disponible	% Balance Disponible					
1	2	3	4	5	6	7	8	9	10	11	12	13	14	15	16	17	18	19 = 17 + 18	20	21	22 = 20 + 21	23 = 22 + 19	24 = 19 - 22	25 = 24 + 19
12	01	00	0003			ALIMENTOS Y PRODUCTOS AGROFORESTALES					150,000.00	0.00	150,000.00	5,100.00	32,702.37	37,802.37	25.20	112,197.63	74.80					
12	01	00	0003			Alimentos y bebidas para personas	1101	20	1955	100	150,000.00	0.00	150,000.00	5,100.00	32,702.37	37,802.37	25.20	112,197.63	74.80					
12	01	00	0003			TEXTILES Y VESTUARIOS					20,000.00	0.00	20,000.00	0.00	0.00	0.00	0.00	20,000.00	100.00					
12	01	00	0003			Acabados textiles	1101	20	1955	100	20,000.00	0.00	20,000.00	0.00	0.00	0.00	0.00	20,000.00	100.00					
12	01	00	0003			PRODUCTOS DE PAPEL, CARTON E IMPRESOS					15,000.00	0.00	15,000.00	0.00	0.00	0.00	0.00	15,000.00	100.00					
12	01	00	0003			Papel de escritorio	1101	20	1955	100	15,000.00	0.00	15,000.00	0.00	0.00	0.00	0.00	15,000.00	100.00					
12	01	00	0003			PRODUCTOS Y UTILES VARIOS					35,000.00	0.00	35,000.00	0.00	541.50	541.50	1.55	34,458.50	98.45					
12	01	00	0003			Material para limpieza					15,000.00	0.00	15,000.00	0.00	541.50	541.50	3.61	14,458.50	96.39					
12	01	00	0003			Material para limpieza	1101	20	1955	100	10,000.00	0.00	10,000.00	0.00	0.00	0.00	0.00	10,000.00	100.00					
12	01	00	0003			Material para limpieza	1101	40	9992	103	5,000.00	0.00	5,000.00	0.00	541.50	541.50	10.83	4,458.50	89.17					
12	01	00	0003			Utiles de escritorio, oficina informática y de enseñanza	1101	20	1955	100	20,000.00	0.00	20,000.00	0.00	0.00	0.00	0.00	20,000.00	100.00					
12	01	00	0004			Servicios Administrativos y Financieros					1,409,887.00	44,566.16	1,454,453.16	244,346.74	393,691.59	638,038.33	43.87	816,414.83	56.13					
12	01	00	0004			REMUNERACIONES Y CONTRIBUCIONES					1,395,887.00	44,566.16	1,440,453.16	240,284.27	390,800.78	631,085.05	43.81	809,368.11	56.19					
12	01	00	0004			REMUNERACIONES					1,356,550.00	42,350.00	1,398,900.00	230,450.00	387,461.12	617,911.12	44.17	780,988.88	55.83					
12	01	00	0004			Sueldos fijos	1102	20	1955	100	1,252,200.00	42,350.00	1,294,550.00	230,450.00	387,461.12	617,911.12	47.73	676,638.88	52.27					
12	01	00	0004			Sueldo Anual No. 13	1102	50	2006	001	104,350.00	0.00	104,350.00	0.00	0.00	0.00	0.00	104,350.00	100.00					
12	01	00	0004			CONTRIBUCIONES A LA SEGURIDAD SOCIAL					39,337.00	2,216.16	41,553.16	9,834.27	3,339.66	13,173.93	31.70	28,379.23	68.30					
12	01	00	0004			Contribuciones al seguro de salud	1102	20	1955	100	18,122.00	1,020.96	19,142.96	4,530.57	1,538.56	6,069.13	31.70	13,073.83	68.30					
12	01	00	0004			Contribuciones al seguro de pensiones	1102	20	1955	100	18,148.00	1,022.40	19,170.40	4,536.96	1,540.70	6,077.60	31.70	13,092.80	68.30					
12	01	00	0004			Contribuciones al seguro de riesgo laboral	1102	20	1955	100	3,067.00	172.80	3,239.80	766.80	260.40	1,027.20	31.71	2,212.60	68.29					

Código del Capítulo: 7140

Denominación: Ayuntamiento Municipal de Villa Jaraque

MINISTERIO DE HACIENDA
DIRECCION GENERAL DE PRESUPUESTO
EJECUCION TRIMESTRAL DE LOS GASTOS Y APLICACIONES FINANCIERAS POR DESTINO DE FONDOS Y ESTRUCTURA PROGRAMATICA
CORRESPONDIENTE AL SEGUNDO TRIMESTRE DEL AÑO 2020

Destino de Fondos	Estructura Programática				Clasificador del Gasto							Presupuesto						Devengado							
	Partidas no Asig. a Prog.	Programa	Proyecto	Actividad/Obra	SNIP	Tipo	Objeto	Cuenta	Subcuenta	Auxiliar	Denominación del Gasto	Función	Fuente Financiamiento	Fuente Específica	Organismo Financiado	Original	Modificaciones	Vigente	Acumulado Anterior	Trimestre	A la Fecha	% Devengado a la Fecha	Balance Disponible	% Balance Disponible	
1	2	3	4	5	6	7	8	9	10	11	12	13	14	15	16	17	18	19 = 17 - 18	20	21	22 = 20 + 21	23 = 22 + 19	24 = 19 - 22	25 = 24 + 19	
12	01	00	0004			2	2				CONTRATACIÓN DE SERVICIOS					14,000.00	0.00	14,000.00	4,062.47	2,890.81	6,953.28	49.67	7,046.72	50.33	
12	01	00	0004			2	2	8			OTROS SERVICIOS NO INCLUIDOS EN CONCEPTOS ANTERIORES					14,000.00	0.00	14,000.00	4,062.47	2,890.81	6,953.28	49.67	7,046.72	50.33	
12	01	00	0004			2	2	8	2	01	Comisiones y gastos bancarios	1102	30	9998	102	14,000.00	0.00	14,000.00	4,062.47	2,890.81	6,953.28	49.67	7,046.72	50.33	
12	01	00	0005			2	1				Gestión Urbana, Planeación y Regulación Uso de Suelo					162,101.00	6,877.02	168,978.02	38,746.60	41,773.23	80,519.83	47.65	88,458.19	52.35	
12	01	00	0005			2	1				REMUNERACIONES Y CONTRIBUCIONES					162,101.00	6,877.02	168,978.02	38,746.60	41,773.23	80,519.83	47.65	88,458.19	52.35	
12	01	00	0005			2	1	1			REMUNERACIONES					157,300.00	6,600.00	163,900.00	37,500.00	41,350.00	78,850.00	48.11	85,050.00	51.89	
12	01	00	0005			2	1	1	1	01	Sueldos fijos	1102	20	1955	100	145,200.00	6,600.00	151,800.00	37,500.00	41,350.00	78,850.00	51.94	72,950.00	48.06	
12	01	00	0005			2	1	1	4	01	Sueldo Anual No. 13	1102	50	2006	001	12,100.00	0.00	12,100.00	0.00	0.00	0.00	0.00	12,100.00	100.00	
12	01	00	0005			2	1	5			CONTRIBUCIONES A LA SEGURIDAD SOCIAL					4,801.00	277.02	5,078.02	1,246.60	423.23	1,669.83	32.88	3,408.19	67.12	
12	01	00	0005			2	1	5	1	01	Contribuciones al seguro de salud	1102	20	1955	100	2,212.00	127.62	2,339.62	574.30	194.98	769.28	32.88	1,570.34	67.12	
12	01	00	0005			2	1	5	2	01	Contribuciones al seguro de pensiones	1102	20	1955	100	2,215.00	127.80	2,342.80	575.10	195.25	770.35	32.88	1,572.45	67.12	
12	01	00	0005			2	1	5	3	01	Contribuciones al seguro de riesgo laboral	1102	20	1955	100	374.00	21.66	395.66	97.20	33.00	130.20	32.91	285.40	67.09	
12											Gestión y Administración de Servicios Públicos					3,535,091.00	193,804.88	3,728,895.88	843,213.64	845,933.95	1,689,147.59	45.30	2,039,748.29	54.70	
12											Ornato y Saneamiento de Calles, Plazas y Parques					2,894,841.00	169,054.88	3,063,895.88	694,257.53	666,008.95	1,360,266.48	44.40	1,703,629.40	55.60	
12											REMUNERACIONES Y CONTRIBUCIONES					2,894,841.00	169,054.88	3,063,895.88	694,257.53	666,008.95	1,360,266.48	44.40	1,703,629.40	55.60	
12											REMUNERACIONES					2,832,050.00	166,100.00	2,998,150.00	683,785.20	662,500.00	1,346,285.20	44.90	1,651,864.80	55.10	
12											Sueldos fijos					2,614,200.00	166,100.00	2,780,300.00	683,785.20	662,500.00	1,346,285.20	48.42	1,434,014.80	51.58	
12											Sueldo Anual No. 13					3201	50	2006	001	217,850.00	0.00	217,850.00	0.00	217,850.00	100.00

Código del Capítulo: 7140

Denominación: Ayuntamiento Municipal de Villa Jaragua

MINISTERIO DE HACIENDA
DIRECCION GENERAL DE PRESUPUESTO
EJECUCION TRIMESTRAL DE LOS GASTOS Y APLICACIONES FINANCIERAS POR DESTINO DE FONDOS Y ESTRUCTURA PROGRAMATICA
CORRESPONDIENTE AL SEGUNDO TRIMESTRE DEL AÑO 2020

Destino de Fondos	Estructura Programática					SNIP	Tipo	Objeto	Cuenta	Subcuenta	Auxiliar	Denominación del Gasto	Función	Fuente Financiamiento	Fuente Especifica	Organismo Financiador	Presupuesto		Devengado						
	Partidas no Asig. a Prog.	Programa	Proyecto	Actividad/Obra													Original	Modificaciones	Vigente	Acumulado Anterior	Trimestre	A la Fecha	% Devengado a la Fecha	Balance Disponible	% Balance Disponible
1	2	3	4	5	6	7	8	9	10	11	12	13	14	15	16	17	18	19 = 17-18	20	21	22 = 20+21	23 = 22+19	24 = 19-22	25 = 24+19	
12	12 00	0002				2	1	5			CONTRIBUCIONES A LA SEGURIDAD SOCIAL						62,791.00	2,954.88	65,745.88	10,472.33	3,508.95	13,981.28	21.27	51,764.60	78.73
12	12 00	0002				2	1	5	1	01	Contribuciones al seguro de salud	3201	20	1955	100		28,927.00	1,361.28	30,288.28	4,771.63	1,616.55	6,388.18	21.09	23,900.10	78.91
12	12 00	0002				2	1	5	2	01	Contribuciones al seguro de pensiones	3201	20	1955	100		28,968.00	1,363.20	30,331.20	4,893.10	1,618.80	6,511.90	21.47	23,819.30	78.53
12	12 00	0002				2	1	5	3	01	Contribuciones al seguro de riesgo laboral	3201	20	1955	100		4,896.00	230.40	5,126.40	807.60	273.60	1,081.20	21.09	4,045.20	78.91
12	12 00	0003				2	1				Manejo de Residuos Sólidos						94,900.00	3,300.00	98,200.00	22,356.11	45,500.00	67,856.11	69.10	30,343.89	30.90
12	12 00	0003				2	1				REMUNERACIONES Y CONTRIBUCIONES						94,900.00	3,300.00	98,200.00	22,356.11	45,500.00	67,856.11	69.10	30,343.89	30.90
12	12 00	0003				2	1	1			REMUNERACIONES						94,900.00	3,300.00	98,200.00	22,356.11	45,500.00	67,856.11	69.10	30,343.89	30.90
12	12 00	0003				2	1	1	1	01	Sueldos fijos	3202	20	1955	100		87,600.00	3,300.00	90,900.00	22,356.11	45,500.00	67,856.11	74.65	23,043.89	25.35
12	12 00	0003				2	1	1	4	01	Sueldo Anual No. 13	3202	50	2006	001		7,300.00	0.00	7,300.00	0.00	0.00	0.00	0.00	7,300.00	100.00
12	12 00	0006				2	1				Seguridad y Vigilancia Ciudadana						367,250.00	14,850.00	382,100.00	84,300.00	109,025.00	193,325.00	50.60	188,775.00	49.40
12	12 00	0006				2	1				REMUNERACIONES Y CONTRIBUCIONES						367,250.00	14,850.00	382,100.00	84,300.00	109,025.00	193,325.00	50.60	188,775.00	49.40
12	12 00	0006				2	1	1			REMUNERACIONES						367,250.00	14,850.00	382,100.00	84,300.00	109,025.00	193,325.00	50.60	188,775.00	49.40
12	12 00	0006				2	1	1	1	01	Sueldos fijos	1401	20	1955	100		339,000.00	14,850.00	353,850.00	84,300.00	109,025.00	193,325.00	54.63	160,525.00	45.37
12	12 00	0006				2	1	1	4	01	Sueldo Anual No. 13	1401	50	2006	001		28,250.00	0.00	28,250.00	0.00	0.00	0.00	0.00	28,250.00	100.00
12	12 00	0007				2	1				Supervisión y Administración de Mercados						178,100.00	6,600.00	184,700.00	42,300.00	25,400.00	67,700.00	36.65	117,000.00	63.35
12	12 00	0007				2	1				REMUNERACIONES Y CONTRIBUCIONES						178,100.00	6,600.00	184,700.00	42,300.00	25,400.00	67,700.00	36.65	117,000.00	63.35
12	12 00	0007				2	1	1			REMUNERACIONES						178,100.00	6,600.00	184,700.00	42,300.00	25,400.00	67,700.00	36.65	117,000.00	63.35
12	12 00	0007				2	1	1	1	01	Sueldos fijos	3202	20	1955	100		164,400.00	6,600.00	171,000.00	42,300.00	25,400.00	67,700.00	39.59	103,300.00	60.41
12	12 00	0007				2	1	1	4	01	Sueldo Anual No. 13	3202	50	2006	001		13,700.00	0.00	13,700.00	0.00	0.00	0.00	0.00	13,700.00	100.00
12	14										Gestión y Administración de Servicios Sociales						428,864.00	166,634.62	595,498.62	130,100.00	70,373.88	200,473.88	33.66	395,024.74	66.34

Código del Capítulo: 7140

MINISTERIO DE HACIENDA
DIRECCION GENERAL DE PRESUPUESTO
EJECUCION TRIMESTRAL DE LOS GASTOS Y APLICACIONES FINANCIERAS POR DESTINO DE FONDOS Y ESTRUCTURA PROGRAMATICA
CORRESPONDIENTE AL SEGUNDO TRIMESTRE DEL AÑO 2020
Denominación: Ayuntamiento Municipal de Villa Jaraque

Destino de Fondos	Estructura Programática					SNIP	Tipo	Objeto	Cuenta	Subcuenta	Auxiliar	Denominación del Gasto	Función	Fuente Financiamiento	Fuente Específica	Organismo Financiador	Presupuesto					Devengado				
	Partidas no Asig. a Prog.	Programa	Proyecto	Actividad/ Obra													Original	Modificaciones	Vigente	Acumulado Anterior	Trimestre	A la Fecha	% Devengado a la Fecha	Balance Disponible	% Balance Disponible	
1	2	3	4	5	6	7	8	9	10	11		13	14	15	16	17	18	19 = 17 - 4 - 18	20	21	22 = 20 + 21	23 = 22 + 19	24 = 19 - 22	25 = 24 + 19		
12	14	00	0001									Asistencia Social					428,864.00	166,634.62	595,498.62	130,100.00	70,373.88	200,473.88	33.66	395,024.74	66.34	
12	14	00	0001									TRANSERENCIAS CORRIENTES					428,864.00	166,634.62	595,498.62	130,100.00	70,373.88	200,473.88	33.66	395,024.74	66.34	
12	14	00	0001									TRANSERENCIAS CORRIENTES AL SECTOR PRIVADO					428,864.00	166,634.62	595,498.62	130,100.00	70,373.88	200,473.88	33.66	395,024.74	66.34	
12	14	00	0001									Ayudas y donaciones a personas					428,864.00	166,634.62	595,498.62	130,100.00	70,373.88	200,473.88	33.66	395,024.74	66.34	
12	14	00	0001									Ayudas y donaciones programadas a hogares y personas					362,400.00	0.00	362,400.00	88,600.00	12,700.00	101,300.00	27.95	261,100.00	72.05	
12	14	00	0001									Ayudas y donaciones programadas a hogares y personas					0.00	72,000.00	72,000.00	21,500.00	3,500.00	25,000.00	34.72	47,000.00	65.28	
12	14	00	0001									Ayudas y donaciones ocasionales a hogares y personas					61,295.00	79,806.89	141,101.89	7,500.00	48,473.88	55,973.88	39.67	85,128.01	60.33	
12	14	00	0001									Ayudas y donaciones ocasionales a hogares y personas					5,169.00	14,827.73	19,996.73	12,500.00	5,700.00	18,200.00	91.01	1,796.73	8.99	
12	15											Fomento de la Cultura, Deporte y Recreación					705,200.00	18,700.00	723,900.00	166,245.10	176,781.70	343,026.80	47.39	380,873.20	52.61	
12	15	00	0001									Fomento de la Cultura y el Arte					465,660.00	18,700.00	484,360.00	110,860.00	118,820.00	229,680.00	47.42	254,680.00	52.58	
12	15	00	0001									REMUNERACIONES Y CONTRIBUCIONES					465,660.00	18,700.00	484,360.00	110,860.00	118,820.00	229,680.00	47.42	254,680.00	52.58	
12	15	00	0001									REMUNERACIONES					465,660.00	18,700.00	484,360.00	110,860.00	118,820.00	229,680.00	47.42	254,680.00	52.58	
12	15	00	0001									Sueldos fijos					429,840.00	18,700.00	448,540.00	110,860.00	118,820.00	229,680.00	51.21	218,860.00	48.79	
12	15	00	0001									Sueldo Anual No. 13					4303	50	2006	001	35,820.00	0.00	0.00	0.00	35,820.00	100.00
12	15	00	0002									Desarrollo de Eventos Deportivos y Recreación					239,540.00	0.00	239,540.00	55,385.10	57,961.70	113,346.80	47.32	126,193.20	52.68	
12	15	00	0002									REMUNERACIONES Y CONTRIBUCIONES					239,540.00	0.00	239,540.00	55,385.10	57,961.70	113,346.80	47.32	126,193.20	52.68	
12	15	00	0002									REMUNERACIONES					234,000.00	0.00	234,000.00	54,000.00	57,500.00	111,500.00	47.65	122,500.00	52.35	
12	15	00	0002									Sueldos fijos					216,000.00	0.00	216,000.00	54,000.00	57,500.00	111,500.00	51.62	104,500.00	48.38	

Código del Capítulo: 7140

Denominación: Ayuntamiento Municipal de Villa Jaraguá

MINISTERIO DE HACIENDA
DIRECCION GENERAL DE PRESUPUESTO
EJECUCION TRIMESTRAL DE LOS GASTOS Y APLICACIONES FINANCIERAS POR DESTINO DE FONDOS Y ESTRUCTURA PROGRAMATICA
CORRESPONDIENTE AL SEGUNDO TRIMESTRE DEL AÑO 2020

Destino de Fondos	Estructura Programática				Clasificador del Gasto											Presupuesto				Devengado					Balance Disponible	% Balance Disponible
	Partidas no Asig. a Prog.	Programa	Proyecto	Actividad/Obra	SNIP	Tipo	Objeto	Cuenta	Subcuenta	Auxiliar	Denominación del Gasto	Función	Fuente Financiamiento	Fuente Especifica	Organismo Financiado	Original	Modificaciones	Vigente	Acumulado Anterior	Trimestre	A la Fecha	% Devengado a la Fecha	Balance Disponible	% Balance Disponible		
1	2	3	4	5	6	7	8	9	10	11	12	13	14	15	16	17	18	19 = 17 + 18	20	21	22 = 20 + 21	23 = 22 + 19	24 = 19 - 22	25 = 24 + 19		
1.2	15	00	0002		2	1	1	4	01	Sueldo Anual No. 13	4302	50	2006	001	18,000.00	0.00	18,000.00	0.00	0.00	0.00	0.00	0.00	18,000.00	100.00		
1.2	15	00	0002		2	1	5			CONTRIBUCIONES A LA SEGURIDAD SOCIAL						5,540.00	0.00	5,540.00	1,385.10	461.70	1,846.80	33.34	3,693.20	66.66		
1.2	15	00	0002		2	1	5	1	01	Contribuciones al seguro de salud	4302	20	1955	100	2,552.00	0.00	2,552.00	638.10	212.70	850.80	33.34	1,701.20	66.66			
1.2	15	00	0002		2	1	5	2	01	Contribuciones al seguro de pensiones	4302	20	1955	100	2,556.00	0.00	2,556.00	639.00	213.00	852.00	33.33	1,704.00	66.67			
1.2	15	00	0002		2	1	5	3	01	Contribuciones al seguro de riesgo laboral	4302	20	1955	100	432.00	0.00	432.00	108.00	36.00	144.00	33.33	288.00	66.67			
1.2	96									Deuda Publica y Otras Operaciones Financieras						28,000.00	24,049.73	52,049.73	26,724.80	13,273.95	39,998.75	76.85	12,050.98	23.15		
1.2	96				2	9				GASTOS FINANCIEROS						28,000.00	24,049.73	52,049.73	26,724.80	13,273.95	39,998.75	76.85	12,050.98	23.15		
1.2	96				2	9	1			INTERESES DE LA DEUDA PUBLICA INTERNA						28,000.00	24,049.73	52,049.73	26,724.80	13,273.95	39,998.75	76.85	12,050.98	23.15		
1.2	96			0002	2	9	1	1	01	Intereses de la deuda publica interna de corto plazo	5101	20	1955	100	28,000.00	24,049.73	52,049.73	26,724.80	13,273.95	39,998.75	76.85	12,050.98	23.15			
1.2	98									Adm. de Contribuciones Especiales (Transf. Ptv.)						258,000.00	0.00	258,000.00	56,500.00	5,500.00	62,000.00	24.03	196,000.00	75.97		
1.2	98				2	4				TRANSFERENCIAS CORRIENTES						258,000.00	0.00	258,000.00	56,500.00	5,500.00	62,000.00	24.03	196,000.00	75.97		
1.2	98				2	4	1			TRANSFERENCIAS CORRIENTES AL SECTOR PRIVADO						258,000.00	0.00	258,000.00	56,500.00	5,500.00	62,000.00	24.03	196,000.00	75.97		
1.2	98				2	4	1	5		Transferencias corrientes a Empresas del Sector Privado						210,000.00	0.00	210,000.00	56,500.00	5,500.00	62,000.00	29.52	148,000.00	70.48		
1.2	98				2	4	1	5	01	Transferencias corrientes a Empresas del Sector Privado						210,000.00	0.00	210,000.00	56,500.00	5,500.00	62,000.00	29.52	148,000.00	70.48		
1.2	98				2	4	1	6	01	Transferencias corrientes a asociaciones sin fines de lucro	4203	20	1955	100	48,000.00	0.00	48,000.00	0.00	0.00	0.00	0.00	0.00	48,000.00	100.00		

Código del Capítulo: 7140

Denominación: Ayuntamiento Municipal de Villa Jaragua

MINISTERIO DE HACIENDA
DIRECCION GENERAL DE PRESUPUESTO
EJECUCION TRIMESTRAL DE LOS GASTOS Y APLICACIONES FINANCIERAS POR DESTINO DE FONDOS Y ESTRUCTURA PROGRAMATICA
CORRESPONDIENTE AL SEGUNDO TRIMESTRE DEL AÑO 2020

Destino de Fondos	Estructura Programática					SNIP	Tipo	Objeto	Cuenta	Subcuenta	Auxiliar	Clasificador del Gasto	Denominación del Gasto	Función	Fuente Financiamiento	Fuente Especifica	Organismo Financidor	Presupuesto					Devengado				
	Partidas no Asig. e Prog.	Programa	Proyecto	Actividad/Obra	Original													Modificaciones	Vigente	Acumulado Anterior	Trimestre	A la Fecha	% Devengado a la Fecha	Balance Disponible	% Balance Disponible		
1	2	3	4	5	6	7	8	9	10	11	12	13	14	15	16	17	18	19 = 17 - 18	20	21	22 = 20 + 21	23 = 22 + 19	24 = 19 - 22	25 = 24 + 19			
1.3												Programas de Educación, Género y Salud							1,019,502.00	98,714.60	1,118,216.60	264,895.09	132,128.15	397,023.24	35.51	721,193.36	64.49
1.3						2						CLASIFICADOR DEL GASTO						1,019,502.00	98,714.60	1,118,216.60	264,895.09	132,128.15	397,023.24	35.51	721,193.36	64.49	
1.3		01										Normas, Políticas y Administración Municipal						3,600.00	0.00	3,600.00	895.09	328.15	1,223.24	33.98	2,376.76	66.02	
1.3		01	00	0004								Servicios Administrativos y Financieros						3,600.00	0.00	3,600.00	895.09	328.15	1,223.24	33.98	2,376.76	66.02	
1.3		01	00	0004		2	2					CONTRATACION DE SERVICIOS						3,600.00	0.00	3,600.00	895.09	328.15	1,223.24	33.98	2,376.76	66.02	
1.3		01	00	0004		2	2	8				OTROS SERVICIOS NO INCLUIDOS EN CONCEPTOS ANTERIORES						3,600.00	0.00	3,600.00	895.09	328.15	1,223.24	33.98	2,376.76	66.02	
1.3		01	00	0004		2	2	8	2	01		Comisiones y gastos bancarios		1102	30	9995	102	3,600.00	0.00	3,600.00	895.09	328.15	1,223.24	33.98	2,376.76	66.02	
1.3		14										Gestión y Administración de Servicios Sociales						847,902.00	98,714.60	946,616.60	226,000.00	115,800.00	341,800.00	36.11	604,816.60	63.89	
1.3		14	00	0001								Asistencia Social						482,602.00	98,714.60	581,316.60	140,600.00	67,400.00	208,000.00	35.78	373,316.60	64.22	
1.3		14	00	0001		2	4					TRANSFERENCIAS CORRIENTES						482,602.00	98,714.60	581,316.60	140,600.00	67,400.00	208,000.00	35.78	373,316.60	64.22	
1.3		14	00	0001		2	4	1				TRANSFERENCIAS CORRIENTES AL SECTOR PRIVADO						482,602.00	98,714.60	581,316.60	140,600.00	67,400.00	208,000.00	35.78	373,316.60	64.22	
1.3		14	00	0001		2	4	1	2			Ayudas y donaciones a personas						482,602.00	98,714.60	581,316.60	140,600.00	67,400.00	208,000.00	35.78	373,316.60	64.22	
1.3		14	00	0001		2	4	1	2	01		Ayudas y donaciones programadas a hogares y personas		4510	20	1955	100	482,400.00	36,000.00	518,400.00	128,600.00	60,900.00	189,500.00	36.55	328,900.00	63.45	
1.3		14	00	0001		2	4	1	2	02		Ayudas y donaciones ocasionales a hogares y personas		4510	20	1955	100	202.00	60,202.56	60,404.56	11,000.00	6,500.00	17,500.00	28.97	42,904.56	71.03	
1.3		14	00	0001		2	4	1	2	02		Ayudas y donaciones ocasionales a hogares y personas		4510	30	9998	102	0.00	2,512.04	2,512.04	1,000.00	0.00	1,000.00	39.81	1,512.04	60.19	
1.3		14	00	0002								Educación y Formación Integral						336,700.00	0.00	336,700.00	78,600.00	39,600.00	118,400.00	35.16	218,300.00	64.84	
1.3		14	00	0002		2	1					REMUNERACIONES Y CONTRIBUCIONES						102,700.00	0.00	102,700.00	19,300.00	17,100.00	36,400.00	35.44	66,300.00	64.56	

MINISTERIO DE HACIENDA
DIRECCION GENERAL DE PRESUPUESTO
EJECUCION TRIMESTRAL DE LOS GASTOS Y APLICACIONES FINANCIERAS POR DESTINO DE FONDOS Y ESTRUCTURA PROGRAMATICA
CORRESPONDIENTE AL SEGUNDO TRIMESTRE DEL AÑO 2020
Denominación: Ayuntamiento Municipal de Villa Jaraguá

Código del Capítulo: 7140

Destino de Fondos	Estructura Programática					SNIP	Tipo	Objeto	Cuenta	Subcuenta	Auxiliar	Denominación del Gasto	Función	Fuente Financiamiento	Fuente Específica	Organismo Financiador	Presupuesto			Devengado					
	Partidas no Asig. a Prog.	Programa	Proyecto	Actividad/Obra	Original												Modificaciones	Vigente	Acumulado Anterior	Trimestre	A la Fecha	% Devengado a la Fecha	Balance Disponible	% Balance Disponible	
1.3	14	00	0002			2	1	1				REMUNERACIONES					102,700.00	0.00	102,700.00	19,300.00	17,100.00	36,400.00	35.44	66,300.00	64.56
1.3	14	00	0002			2	1	1	01			Sueldos fijos	4409	20	1955	100	94,800.00	0.00	94,800.00	19,300.00	17,100.00	36,400.00	38.40	58,400.00	61.60
1.3	14	00	0002			2	1	1	4	01		Sueldo Anual No. 13	4409	20	1955	100	7,900.00	0.00	7,900.00	0.00	0.00	0.00	0.00	7,900.00	100.00
1.3	14	00	0002			2	4					TRANSFERENCIAS CORRIENTES					234,000.00	0.00	234,000.00	59,500.00	22,500.00	82,000.00	35.04	152,000.00	64.96
1.3	14	00	0002			2	4	1				TRANSFERENCIAS CORRIENTES AL SECTOR PRIVADO					234,000.00	0.00	234,000.00	59,500.00	22,500.00	82,000.00	35.04	152,000.00	64.96
1.3	14	00	0002			2	4	1				Becas Nacionales	4409	20	1955	100	234,000.00	0.00	234,000.00	59,500.00	22,500.00	82,000.00	35.04	152,000.00	64.96
1.3	14	00	0003			2	1					Prestaciones de Salud y Asistencia Primaria					28,600.00	0.00	28,600.00	6,600.00	8,800.00	15,400.00	53.85	13,200.00	46.15
1.3	14	00	0003			2	1					REMUNERACIONES Y CONTRIBUCIONES					28,600.00	0.00	28,600.00	6,600.00	8,800.00	15,400.00	53.85	13,200.00	46.15
1.3	14	00	0003			2	1	1				Sueldos fijos	4203	20	1955	100	26,400.00	0.00	26,400.00	6,600.00	8,800.00	15,400.00	58.33	11,000.00	41.67
1.3	14	00	0003			2	1	1	01			Sueldo Anual No. 13	4203	20	1955	100	2,200.00	0.00	2,200.00	0.00	0.00	0.00	0.00	2,200.00	100.00
1.3	14	00	0003			2	1	1	4	01		Adm. de Contribuciones Especiales (Transf. Ptv.)					168,000.00	0.00	168,000.00	38,000.00	16,000.00	54,000.00	32.14	114,000.00	67.86
1.3	98					2	4					TRANSFERENCIAS CORRIENTES					168,000.00	0.00	168,000.00	38,000.00	16,000.00	54,000.00	32.14	114,000.00	67.86
1.3	98					2	4	1				TRANSFERENCIAS CORRIENTES AL SECTOR PRIVADO					168,000.00	0.00	168,000.00	38,000.00	16,000.00	54,000.00	32.14	114,000.00	67.86
1.3	98					2	4	1	5			Transferencias corrientes a Empresas del Sector Privado					168,000.00	0.00	168,000.00	38,000.00	16,000.00	54,000.00	32.14	114,000.00	67.86
1.3	98					2	4	1	5	01		Transferencias corrientes a Empresas del Sector Privado	4510	20	1955	100	168,000.00	0.00	168,000.00	38,000.00	16,000.00	54,000.00	32.14	114,000.00	67.86

Código del Capítulo: 7140

Denominación: Ayuntamiento Municipal de Villa Jaraguá

MINISTERIO DE HACIENDA
DIRECCION GENERAL DE PRESUPUESTO
EJECUCION TRIMESTRAL DE LOS GASTOS Y APLICACIONES FINANCIERAS POR DESTINO DE FONDOS Y ESTRUCTURA PROGRAMATICA
CORRESPONDIENTE AL SEGUNDO TRIMESTRE DEL AÑO 2020

Destino de Fondos	Estructura Programática				Clasificador del Gasto							Presupuesto					Devengado							
	Partidas no Asig. a Prog.	Programa	Proyecto	Actividad/Obra	SNIP	Tipo	Objeto	Cuenta	Subcuenta	Auxiliar	Denominación del Gasto	Función	Fuente Financiamiento	Fuente Especifica	Organismo Financiado	Original	Modificaciones	Vigente	Acumulado Anterior	Trimestre	A la Fecha	% Devengado a la Fecha	Balance Disponible	% Balance Disponible
1	2	3	4	5	6	7	8	9	10	11	12	13	14	15	16	17	18	19 = 17 + 18	20	21	22 = 20 + 21	23 = 22 + 19	24 = 19 - 22	25 = 24 + 19
2.1											Bienes Muebles, Inmuebles no clasificado en categoría proyecto					2,401,406.00	436,113.15	2,837,519.15	372,368.98	883,366.53	1,255,735.51	44.25	1,581,783.64	55.75
2.1						2					CLASIFICADOR DEL GASTO					2,401,406.00	436,113.15	2,837,519.15	372,368.98	883,366.53	1,255,735.51	44.25	1,581,783.64	55.75
2.1		01									Normas, Políticas y Administración Municipal					1,177,000.00	112,165.07	1,289,165.07	144,294.87	396,044.49	540,339.36	41.91	748,825.71	58.09
2.1		01	00	0003							Administración Municipal					1,125,700.00	112,165.07	1,237,865.07	111,130.00	390,778.67	501,908.67	40.55	735,956.40	59.45
2.1		01	00	0003		2	2				CONTRATACION DE SERVICIOS					144,000.00	0.00	144,000.00	36,000.00	36,000.00	72,000.00	50.00	72,000.00	50.00
2.1		01	00	0003		2	2	8			OTROS SERVICIOS NO INCLUIDOS EN CONCEPTOS ANTERIORES					144,000.00	0.00	144,000.00	36,000.00	36,000.00	72,000.00	50.00	72,000.00	50.00
2.1		01	00	0003		2	2	8	7	05	Servicios de informática y sistemas computarizados					144,000.00	0.00	144,000.00	36,000.00	36,000.00	72,000.00	50.00	72,000.00	50.00
2.1		01	00	0003		2	3				MATERIALES Y SUMINISTROS					915,000.00	112,165.07	1,027,165.07	75,130.00	354,778.67	429,908.67	41.85	597,256.40	58.15
2.1		01	00	0003		2	3	7			COMBUSTIBLES, LUBRICANTES, PRODUCTOS QUIMICOS Y CONEXOS					625,000.00	12,165.07	637,165.07	75,130.00	234,056.98	309,186.98	48.53	327,978.09	51.47
2.1		01	00	0003		2	3	7	1		Combustibles y lubricantes					625,000.00	12,165.07	637,165.07	75,130.00	234,056.98	309,186.98	48.53	327,978.09	51.47
2.1		01	00	0003		2	3	7	1	02	Gasol					580,000.00	0.00	580,000.00	75,130.00	211,896.00	287,026.00	49.49	292,974.00	50.51
2.1		01	00	0003		2	3	7	1	05	Aceites y Grasas					20,000.00	0.00	20,000.00	0.00	16,260.97	16,260.97	81.30	3,739.03	18.70
2.1		01	00	0003		2	3	7	1	05	Aceites y Grasas					25,000.00	0.00	25,000.00	0.00	5,900.01	5,900.01	23.60	19,099.99	76.40
2.1		01	00	0003		2	3	7	1	05	Aceites y Grasas					0.00	12,165.07	12,165.07	0.00	0.00	0.00	0.00	12,165.07	100.00
2.1		01	00	0003		2	3	9			PRODUCTOS Y UTILES VARIOS					290,000.00	100,000.00	390,000.00	0.00	120,721.69	120,721.69	30.95	269,278.31	69.05
2.1		01	00	0003		2	3	9	6	01	Productos eléctricos y afines					290,000.00	100,000.00	390,000.00	0.00	120,721.69	120,721.69	30.95	269,278.31	69.05
2.1		01	00	0003		2	6				BIENES MUEBLES, INMUEBLES E INTANGIBLES					66,700.00	0.00	66,700.00	0.00	0.00	0.00	0.00	66,700.00	100.00
2.1		01	00	0003		2	6	1			MOBILIARIO Y EQUIPO					66,700.00	0.00	66,700.00	0.00	0.00	0.00	0.00	66,700.00	100.00

Código del Capítulo: 7140

Denominación: Ayuntamiento Municipal de Villa Jaragua

**MINISTERIO DE HACIENDA
DIRECCION GENERAL DE PRESUPUESTO
EJECUCION TRIMESTRAL DE LOS GASTOS Y APLICACIONES FINANCIERAS POR DESTINO DE FONDOS Y ESTRUCTURA PROGRAMATICA
CORRESPONDIENTE AL SEGUNDO TRIMESTRE DEL AÑO 2020**

Destino de Fondos	Estructura Programática					SNIP	Tipo	Objeto	Cuenta	Subcuenta	Auxiliar	Denominación del Gasto	Función	Fuente Financiamiento	Fuente Especifica	Organismo Financador	Presupuesto			Devengado					Balance Disponible	% Balance Disponible
	Partidas no Asig. a Prog.	Programa	Proyecto	Actividad/Obra	Original												Modificaciones	Vigente	Acumulado Anterior	Trimestre	A la Fecha	% Devengado a la Fecha	Balance Disponible	% Balance Disponible		
1	2	3	4	5	6	7	8	9	10	11	12	13	14	15	16	17	18	19 = 17 + 18	20	21	22 = 20 + 21	23 = 22 + 19	24 = 19 - 22	25 = 24 + 19		
2.1	01	00	0003		2	6	1	1	01		Muebles de oficina y estantería	1101	20	1955	100	22,300.00	0.00	22,300.00	0.00	0.00	0.00	0.00	22,300.00	100.00		
2.1	01	00	0003		2	6	1	3	01		Equipo computacional	1101	20	1955	100	5,900.00	0.00	5,900.00	0.00	0.00	0.00	0.00	5,900.00	100.00		
2.1	01	00	0003		2	6	1	4	01		Electrodomesticos	1101	20	1955	100	2,500.00	0.00	2,500.00	0.00	0.00	0.00	0.00	2,500.00	100.00		
2.1	01	00	0003		2	6	1	9	01		Otros mobiliarios y equipos no identificados precedentemente	1101	20	1955	100	36,000.00	0.00	36,000.00	0.00	0.00	0.00	0.00	36,000.00	100.00		
2.1	01	00	0004		2	2	2				Servicios Administrativos y Financieros					51,300.00	0.00	51,300.00	33,164.87	5,265.82	38,430.69	74.91	12,869.31	25.09		
2.1	01	00	0004		2	2	2				CONTRATACIÓN DE SERVICIOS					20,000.00	0.00	20,000.00	5,964.87	5,265.82	11,230.69	56.15	8,769.31	43.85		
2.1	01	00	0004		2	2	8				OTROS SERVICIOS NO INCLUIDOS EN CONCEPTOS ANTERIORES					20,000.00	0.00	20,000.00	5,964.87	5,265.82	11,230.69	56.15	8,769.31	43.85		
2.1	01	00	0004		2	2	8	2	01		Comisiones y gastos bancarios	1102	30	9995	102	20,000.00	0.00	20,000.00	5,964.87	5,265.82	11,230.69	56.15	8,769.31	43.85		
2.1	01	00	0004		2	2	3				MATERIALES Y SUMINISTROS					1,300.00	0.00	1,300.00	0.00	0.00	0.00	0.00	1,300.00	100.00		
2.1	01	00	0004		2	2	3	7			COMBUSTIBLES, LUBRICANTES, PRODUCTOS QUIMICOS Y CONEXOS					1,300.00	0.00	1,300.00	0.00	0.00	0.00	0.00	1,300.00	100.00		
2.1	01	00	0004		2	3	7	1	04		Gas GLP	1102	20	1955	100	1,300.00	0.00	1,300.00	0.00	0.00	0.00	0.00	1,300.00	100.00		
2.1	01	00	0004		2	6					BIENES MUEBLES, INMUEBLES E INTANGIBLES					30,000.00	0.00	30,000.00	27,200.00	0.00	27,200.00	90.67	2,800.00	9.33		
2.1	01	00	0004		2	6	1				MOBILIARIO Y EQUIPO					30,000.00	0.00	30,000.00	27,200.00	0.00	27,200.00	90.67	2,800.00	9.33		
2.1	01	00	0004		2	6	1	1	01		Muebles de oficina y estantería	1102	30	9995	102	30,000.00	0.00	30,000.00	27,200.00	0.00	27,200.00	90.67	2,800.00	9.33		
2.1	11										Obras Públicas Municipales					295,648.00	223,948.08	519,596.08	105,000.00	84,158.36	189,158.36	36.40	330,437.72	63.60		
2.1	11	00	0001								Coordinación, Ejecución y Fiscalización de Obras					295,648.00	223,948.08	519,596.08	105,000.00	84,158.36	189,158.36	36.40	330,437.72	63.60		
2.1	11	00	0001								CONTRATACIÓN DE SERVICIOS					271,348.00	208,948.08	480,296.08	105,000.00	84,158.36	189,158.36	39.38	291,137.72	60.62		
2.1	11	00	0001								SERVICIOS DE CONSERVACION, REPARACIONES MENORES E INSTALACIONES TEMPORALES					271,348.00	0.00	271,348.00	105,000.00	84,158.36	189,158.36	69.71	82,189.64	30.29		

MINISTERIO DE HACIENDA
DIRECCION GENERAL DE PRESUPUESTO
EJECUCION TRIMESTRAL DE LOS GASTOS Y APLICACIONES FINANCIERAS POR DESTINO DE FONDOS Y ESTRUCTURA PROGRAMATICA
CORRESPONDIENTE AL SEGUNDO TRIMESTRE DEL AÑO 2020
Denominación: Ayuntamiento Municipal de Villa Jaraque

Destino de Fondos	Estructura Programática					SNIP	Tipo	Objeto	Cuenta	Subcuenta	Auxiliar	Denominación del Gasto	Función	Fuente Financiamiento	Fuente Específica	Organismo Financiador	Presupuesto					Devengado					Balance Disponible	% Balance Disponible
	Partidas no Asig. a Prog.	Programa	Proyecto	Actividad/ Obra													Original	Modificaciones	Vigente	Acumulado Anterior	Trimestre	A la Fecha	% Devengado a la Fecha	Balance Disponible	% Balance Disponible			
1	2	3	4	5	6	7	8	9	10	11		13	14	15	16	17	18	19 = 17 + 18	20	21	22 = 20 + 21	23 = 22 + 19	24 = 19 - 22	25 = 24 + 19				
2.1	11	00	0001			2	2	7	1		Contratación de obras menores					271,348.00	0.00	271,348.00	105,000.00	84,158.36	189,158.36	69.71	82,189.64	30.29				
2.1	11	00	0001			2	2	7	1	01	Obras Menores en edificaciones	2503	20	1955	100	40,000.00	0.00	40,000.00	0.00	34,479.18	34,479.18	86.20	5,520.82	13.80				
2.1	11	00	0001			2	2	7	1	02	Servicios especiales de mantenimiento y reparación	2503	20	1955	100	40,000.00	0.00	40,000.00	0.00	34,479.18	34,479.18	86.20	5,520.82	13.80				
2.1	11	00	0001			2	2	7	1	02	Servicios especiales de mantenimiento y reparación	2503	30	9995	102	58,348.00	0.00	58,348.00	0.00	5,200.00	5,200.00	8.91	53,148.00	91.09				
2.1	11	00	0001			2	2	7	1	02	Servicios especiales de mantenimiento y reparación	2503	30	9996	102	2,000.00	0.00	2,000.00	0.00	0.00	0.00	0.00	2,000.00	100.00				
2.1	11	00	0001			2	2	7	1	07	Servicios de pintura y derivados con fines de higiene y embellecimiento	2503	20	1955	100	115,000.00	0.00	115,000.00	105,000.00	10,000.00	115,000.00	100.00	0.00	0.00				
2.1	11	00	0001			2	2	7	1	07	Servicios de pintura y derivados con fines de higiene y embellecimiento	2503	30	9998	102	10,000.00	0.00	10,000.00	0.00	0.00	0.00	0.00	10,000.00	100.00				
2.1	11	00	0001			2	2	7	1	07	Servicios de pintura y derivados con fines de higiene y embellecimiento	2503	40	9992	103	6,000.00	0.00	6,000.00	0.00	0.00	0.00	0.00	6,000.00	100.00				
2.1	11	00	0001			2	2	8			OTROS SERVICIOS NO INCLUIDOS EN CONCEPTOS ANTERIORES					0.00	208,948.08	208,948.08	0.00	0.00	0.00	0.00	208,948.08	100.00				
2.1	11	00	0001			2	2	8	7		Servicios Técnicos y Profesionales					0.00	208,948.08	208,948.08	0.00	0.00	0.00	0.00	208,948.08	100.00				
2.1	11	00	0001			2	2	8	7	01	Estudios de Ingeniería, arquitectura, Investigaciones y análisis de factibilidad	2503	30	9998	102	0.00	150,000.00	150,000.00	0.00	0.00	0.00	0.00	150,000.00	100.00				
2.1	11	00	0001			2	2	8	7	02	Servicios Jurídicos	2503	30	9998	102	0.00	58,948.08	58,948.08	0.00	0.00	0.00	0.00	58,948.08	100.00				
2.1	11	00	0001			2	2	6			BIENES MUEBLES, INMUEBLES E INTANGIBLES					24,300.00	15,000.00	39,300.00	0.00	0.00	0.00	0.00	39,300.00	100.00				
2.1	11	00	0001			2	2	6	5		MAQUINARIA, OTROS EQUIPOS Y HERRAMIENTAS					24,300.00	15,000.00	39,300.00	0.00	0.00	0.00	0.00	39,300.00	100.00				
2.1	11	00	0001			2	2	6	5	01	Herramientas y máquinas-herramientas	2503	20	1955	100	24,300.00	15,000.00	39,300.00	0.00	0.00	0.00	0.00	39,300.00	100.00				
2.1	12										Gestión y Administración de Servicios Públicos					895,000.00	100,000.00	995,000.00	89,316.50	403,163.68	492,480.18	49.50	502,519.82	50.50				
2.1	12	00	0003								Manejo de Residuos Sólidos					895,000.00	100,000.00	995,000.00	89,316.50	403,163.68	492,480.18	49.50	502,519.82	50.50				

Código del Capítulo: 7140

Denominación: Ayuntamiento Municipal de Villa Jaraguá

MINISTERIO DE HACIENDA
DIRECCION GENERAL DE PRESUPUESTO
EJECUCIÓN TRIMESTRAL DE LOS GASTOS Y APLICACIONES FINANCIERAS POR DESTINO DE FONDOS Y ESTRUCTURA PROGRAMATICA
CORRESPONDIENTE AL SEGUNDO TRIMESTRE DEL AÑO 2020

Destino de Fondos	Estructura Programática					SNIP	Tipo	Objeto	Cuenta	Subcuenta	Auxiliar	Denominación del Gasto	Función	Fuente Financiamiento	Fuente Específica	Organismo Financiador	Presupuesto			Devengado						
	Partidas no Asig. a Prog.	Programa	Proyecto	Actividad/Obra													Original	Modificaciones	Vigente	Acumulado Anterior	Trimestre	A la Fecha	% Devengado a la Fecha	Balance Disponible	% Balance Disponible	
1	2	3	4	5	6	7	8	9	10	11		13	14	15	16	17	18	19 = 17 + 18	20	21	22 = 20 + 21	23 = 22 + 19	24 = 19 - 22	25 = 24 + 19		
2.1		12 00	0003			2	2					CONTRATACIÓN DE SERVICIOS	3202	1955	100	300,000.00	0.00	300,000.00	21,586.50	169,730.02	191,316.52	63.77	108,683.48	36.23		
2.1		12 00	0003			2	2					SERVICIOS DE CONSERVACION, REPARACIONES MENORES E INSTALACIONES TEMPORALES	3202	9996	102	300,000.00	0.00	300,000.00	21,586.50	169,730.02	191,316.52	63.77	108,683.48	36.23		
2.1		12 00	0003			2	2					Mantenimiento y reparación de maquinarias y equipos	3202	9992	103	300,000.00	0.00	300,000.00	21,586.50	169,730.02	191,316.52	63.77	108,683.48	36.23		
2.1		12 00	0003			2	2					Mantenimiento y reparación de equipos de transporte, tracción y elevación	3202	1955	100	280,000.00	0.00	280,000.00	21,586.50	169,800.00	188,386.50	67.28	91,613.50	32.72		
2.1		12 00	0003			2	2					Mantenimiento y reparación de equipos de transporte, tracción y elevación	3202	9996	102	5,000.00	0.00	5,000.00	0.00	2,930.02	2,930.02	2,930.02	58.60	2,069.98	41.40	
2.1		12 00	0003			2	2					Mantenimiento y reparación de equipos de transporte, tracción y elevación	3202	9998	102	10,000.00	0.00	10,000.00	0.00	0.00	0.00	0.00	0.00	10,000.00	100.00	
2.1		12 00	0003			2	2					Mantenimiento y reparación de equipos de transporte, tracción y elevación	3202	9992	103	5,000.00	0.00	5,000.00	0.00	0.00	0.00	0.00	0.00	5,000.00	100.00	
2.1		12 00	0003			2	3					MATERIALES Y SUMINISTROS				595,000.00	100,000.00	695,000.00	67,730.00	233,433.66	301,163.66	43.33	393,836.34	56.67		
2.1		12 00	0003			2	3					PRODUCTOS DE CUERO, CAUCHO Y PLASTICO				100,000.00	50,000.00	150,000.00	0.00	17,650.00	17,650.00	11.77	132,350.00	88.23		
2.1		12 00	0003			2	3					Llantas y neumáticos	3202	1955	100	100,000.00	50,000.00	150,000.00	0.00	17,650.00	17,650.00	11.77	132,350.00	88.23		
2.1		12 00	0003			2	3					PRODUCTOS DE MINERALES, METALICOS Y NO METALICOS				35,000.00	50,000.00	85,000.00	0.00	27,362.66	27,362.66	32.19	57,637.34	67.81		
2.1		12 00	0003			2	3					Herramientas menores	3202	1955	100	35,000.00	50,000.00	85,000.00	0.00	27,362.66	27,362.66	32.19	57,637.34	67.81		
2.1		12 00	0003			2	3					COMBUSTIBLES, LUBRICANTES, PRODUCTOS QUIMICOS Y CONEXOS				460,000.00	0.00	460,000.00	67,730.00	188,421.00	256,151.00	55.69	203,849.00	44.32		
2.1		12 00	0003			2	3					Gasoil	3202	1955	100	460,000.00	0.00	460,000.00	67,730.00	188,421.00	256,151.00	55.69	203,849.00	44.32		
2.1		96										Deuda Pública Y Otras Operaciones Financieras				33,758.00	0.00	33,758.00	33,757.61	0.00	33,757.61	100.00	0.39	0.00		
2.1		96										GASTOS FINANCIEROS				33,758.00	0.00	33,758.00	33,757.61	0.00	33,757.61	100.00	0.39	0.00		

Código del Capítulo: 7140

Denominación: Ayuntamiento Municipal de Villa Jaraque

MINISTERIO DE HACIENDA
DIRECCION GENERAL DE PRESUPUESTO
EJECUCION TRIMESTRAL DE LOS GASTOS Y APLICACIONES FINANCIERAS POR DESTINO DE FONDOS Y ESTRUCTURA PROGRAMATICA
CORRESPONDIENTE AL SEGUNDO TRIMESTRE DEL AÑO 2020

Destino de Fondos	Estructura Programática					SNIP	Tipo	Objeto	Cuenta	Subcuenta	Auxiliar	Denominación del Gasto	Función	Fuente Financiamiento	Fuente Especifica	Organismo Financiador	Presupuesto			Devengado				
	Partidas no Asig. a Prog.	Programa	Proyecto	Actividad/Obra	Original												Modificaciones	Vigente	Acumulado Anterior	Trimestre	A la Fecha	% Devengado a la Fecha	Balance Disponible	% Balance Disponible
1	2	3	4	5	6	7	8	9	10	11	12	13	14	15	16	17	18	19 = 17 + 18	20	21	22 = 20 + 21	23 = 22 + 19	24 = 19 - 22	25 = 24 + 19
2.1	96			0002		2	9	1			INTERESES DE LA DEUDA PUBLICA INTERNA					33,758.00	0.00	33,758.00	33,757.61	0.00	33,757.61	100.00	0.39	0.00
2.1	96			0002		2	9	1		01	Intereses de la deuda pública interna de corto plazo	5101	20	1955	100	33,758.00	0.00	33,758.00	33,757.61	0.00	33,757.61	100.00	0.39	0.00

Código del Capítulo: 7140

Denominación: Ayuntamiento Municipal de Villa Jaraguá

MINISTERIO DE HACIENDA
DIRECCION GENERAL DE PRESUPUESTO
EJECUCION TRIMESTRAL DE LOS GASTOS Y APLICACIONES FINANCIERAS POR DESTINO DE FONDOS Y ESTRUCTURA PROGRAMATICA
CORRESPONDIENTE AL SEGUNDO TRIMESTRE DEL AÑO 2020

Destino de Fondos	Estructura Programática					SNIP	Tipo	Objeto	Cuenta	Subcuenta	Auxiliar	Denominación del Gasto	Función	Fuente Financiamiento	Fuente Específica	Organismo Financiador	Presupuesto				Devengado			
	Partidas no Asig. a Prog.	Programa	Proyecto	Actividad/Obra	Original												Modificaciones	Vigente	Acumulado Anterior	Trimestre	A la Fecha	% Devengado a la Fecha	Balance Disponible	% Balance Disponible
1	2	3	4	5	6	7	8	9	10	11	12	13	14	15	16	17	18	19 = 17 + 18	20	21	22 = 20 + 21	23 = 22 + 19	24 = 19 - 22	25 = 24 + 19
2.2											Obras de Infraestructura					6,026,920.00	747,025.60	6,773,945.60	564,294.74	127,843.70	692,138.44	10.22	6,081,807.16	89.78
2.2					2						CLASIFICADOR DEL GASTO					6,026,920.00	747,025.60	6,773,945.60	564,294.74	127,843.70	692,138.44	10.22	6,081,807.16	89.78
2.2		11									Obras Públicas Municipales					6,026,920.00	747,025.60	6,773,945.60	564,294.74	127,843.70	692,138.44	10.22	6,081,807.16	89.78
2.2		11	01								Construcción de Vías de Comunicación y Conexos					3,225,861.00	618,755.52	3,844,616.52	319,394.74	14,142.35	333,537.09	8.68	3,511,079.43	91.32
2.2		11	01	0051							Construcción de Contenes Calles de Gallito May y Chaidi, Tunal Arriba.					400,000.00	64,135.04	464,135.04	0.00	0.00	0.00	0.00	464,135.04	100.00
2.2		11	01	0051		2	7				OBRAS					400,000.00	64,135.04	464,135.04	0.00	0.00	0.00	0.00	464,135.04	100.00
2.2		11	01	0051		2	7	2			INFRAESTRUCTURA					400,000.00	64,135.04	464,135.04	0.00	0.00	0.00	0.00	464,135.04	100.00
2.2		11	01	0051		2	7	2			Infraestructura terrestre y obras anexas					400,000.00	64,135.04	464,135.04	0.00	0.00	0.00	0.00	464,135.04	100.00
2.2		11	01	0052		2	7	2			Infraestructura terrestre y obras anexas	2601	20	1955	100	400,000.00	64,135.04	464,135.04	0.00	0.00	0.00	0.00	464,135.04	100.00
2.2		11	01	0052		2	7	2			OBRAS					400,000.00	64,135.04	464,135.04	0.00	0.00	0.00	0.00	464,135.04	100.00
2.2		11	01	0052		2	7	2			INFRAESTRUCTURA					400,000.00	64,135.04	464,135.04	0.00	0.00	0.00	0.00	464,135.04	100.00
2.2		11	01	0052		2	7	2			Infraestructura terrestre y obras anexas	2601	20	1955	100	400,000.00	64,135.04	464,135.04	0.00	0.00	0.00	0.00	464,135.04	100.00
2.2		11	01	0053		2	7				OBRAS					400,000.00	64,135.04	464,135.04	0.00	0.00	0.00	0.00	464,135.04	100.00
2.2		11	01	0053		2	7	2			INFRAESTRUCTURA					400,000.00	64,135.04	464,135.04	0.00	0.00	0.00	0.00	464,135.04	100.00
2.2		11	01	0053		2	7	2			Infraestructura terrestre y obras anexas	2601	20	1955	100	400,000.00	64,135.04	464,135.04	0.00	0.00	0.00	0.00	464,135.04	100.00
2.2		11	01	0054		2	7	2		01	Construcción de Contenes Calle Galo Ferreras, Los Guayrazaes.					400,000.00	64,135.04	464,135.04	0.00	0.00	0.00	0.00	464,135.04	100.00
2.2		11	01	0054		2	7	2			OBRAS					400,000.00	64,135.04	464,135.04	0.00	0.00	0.00	0.00	464,135.04	100.00

Código del Capítulo: 7140

Denominación: Ayuntamiento Municipal de Villa Jaragua

MINISTERIO DE HACIENDA
DIRECCION GENERAL DE PRESUPUESTO
EJECUCION TRIMESTRAL DE LOS GASTOS Y APLICACIONES FINANCIERAS POR DESTINO DE FONDOS Y ESTRUCTURA PROGRAMATICA
CORRESPONDIENTE AL SEGUNDO TRIMESTRE DEL AÑO 2020

Destino de Fondos	Estructura Programática					SNIP	Tipo	Objeto	Cuenta	Subcuenta	Auxiliar	Denominación del Gasto	Función	Fuente Financiamiento	Fuente Especifica	Organismo Financiador	Presupuesto				Devenido							
	1	2	3	4	5												6	7	8	9	10	11	12	13	14	15	16	17
2.2	11	01	0054			2	7	2				INFRAESTRUCTURA	2601	20	1955	100	400,000.00	64,135.04	464,135.04	0.00	0.00	0.00	0.00	0.00	464,135.04	0.00	464,135.04	100.00
2.2	11	01	0054			2	7	2	4	01		Infraestructura terrestre y obras anexas	2601	20	1955	100	400,000.00	64,135.04	464,135.04	0.00	0.00	0.00	0.00	0.00	464,135.04	0.00	464,135.04	100.00
2.2	11	01	0055									Construccion del Camino El Hoyo de Julian-Arroyo Seco.					250,353.00	0.00	250,353.00	0.00	0.00	0.00	0.00	0.00	250,353.00	0.00	250,353.00	100.00
2.2	11	01	0055			2	7					OBRAS					250,353.00	0.00	250,353.00	0.00	0.00	0.00	0.00	0.00	250,353.00	0.00	250,353.00	100.00
2.2	11	01	0055			2	7	2				INFRAESTRUCTURA					250,353.00	0.00	250,353.00	0.00	0.00	0.00	0.00	0.00	250,353.00	0.00	250,353.00	100.00
2.2	11	01	0055			2	7	2	4	01		Infraestructura terrestre y obras anexas	2601	20	1955	100	250,353.00	0.00	250,353.00	0.00	0.00	0.00	0.00	0.00	250,353.00	0.00	250,353.00	100.00
2.2	11	01	0056									Construccion Aceras y Contenes Ciclerino Ferreras-Cibarrasca, El Otro Lado.					180,000.00	0.00	180,000.00	0.00	0.00	0.00	0.00	0.00	180,000.00	0.00	180,000.00	100.00
2.2	11	01	0056			2	7					OBRAS					180,000.00	0.00	180,000.00	0.00	0.00	0.00	0.00	0.00	180,000.00	0.00	180,000.00	100.00
2.2	11	01	0056			2	7	2				INFRAESTRUCTURA					180,000.00	0.00	180,000.00	0.00	0.00	0.00	0.00	0.00	180,000.00	0.00	180,000.00	100.00
2.2	11	01	0056			2	7	2	4	01		Infraestructura terrestre y obras anexas	2601	20	1955	100	180,000.00	0.00	180,000.00	0.00	0.00	0.00	0.00	0.00	180,000.00	0.00	180,000.00	100.00
2.2	11	01	0057									Construccion Contenes C/Tula El Cerro.					195,508.00	0.00	195,508.00	0.00	0.00	0.00	0.00	0.00	195,508.00	0.00	195,508.00	100.00
2.2	11	01	0057			2	7					OBRAS					195,508.00	0.00	195,508.00	0.00	0.00	0.00	0.00	0.00	195,508.00	0.00	195,508.00	100.00
2.2	11	01	0057			2	7	2				INFRAESTRUCTURA					195,508.00	0.00	195,508.00	0.00	0.00	0.00	0.00	0.00	195,508.00	0.00	195,508.00	100.00
2.2	11	01	0057			2	7	2	4	01		Infraestructura terrestre y obras anexas	2601	20	1955	100	195,508.00	0.00	195,508.00	0.00	0.00	0.00	0.00	0.00	195,508.00	0.00	195,508.00	100.00
2.2	11	01	0058									Construccion de Aceras y Contenes en el Municipio.					1,000,000.00	362,215.36	1,362,215.36	319,394.74	14,142.35	333,537.09	24.48	1,028,678.27	75.52	1,028,678.27	75.52	
2.2	11	01	0058			2	7					OBRAS					1,000,000.00	362,215.36	1,362,215.36	319,394.74	14,142.35	333,537.09	24.48	1,028,678.27	75.52	1,028,678.27	75.52	
2.2	11	01	0058			2	7	2				INFRAESTRUCTURA					1,000,000.00	362,215.36	1,362,215.36	319,394.74	14,142.35	333,537.09	24.48	1,028,678.27	75.52	1,028,678.27	75.52	
2.2	11	01	0058			2	7	2	4	01		Infraestructura terrestre y obras anexas	2601	20	1955	100	1,000,000.00	362,215.36	1,362,215.36	319,394.74	14,142.35	333,537.09	24.48	1,028,678.27	75.52	1,028,678.27	75.52	

1- Contraloría General de la República; 2- Cámara de Cuentas; 3- Comisión de Fiscalización y Control; 4- Ayuntamiento Municipal; 5- Dirección General de Presupuesto (DIGEPRES); 6- Dirección General de Contabilidad Gubernamental (DIGECOG)

Código del Capítulo: 7140

MINISTERIO DE HACIENDA
DIRECCION GENERAL DE PRESUPUESTO
EJECUCION TRIMESTRAL DE LOS GASTOS Y APLICACIONES FINANCIERAS POR DESTINO DE FONDOS Y ESTRUCTURA PROGRAMATICA
CORRESPONDIENTE AL SEGUNDO TRIMESTRE DEL AÑO 2020
Denominación: Ayuntamiento Municipal de Villa Jaraguá

Destino de Fondos	Estructura Programática					Clasificador del Gasto											Presupuesto			Devengado					
	Partidas no Asig. a Prog.	Programa	Proyecto	Actividad/Obra	SNIP	Tipo	Objeto	Cuenta	Subcuenta	Auxiliar	Denominación del Gasto	Función	Fuente Financiamiento	Fuente Específica	Organismo Financiador	Original	Modificaciones	Vigente	Acumulado Anterior	Trimestre	A la Fecha	% Devengado a la Fecha	Balance Disponible	% Balance Disponible	
1	2	3	4	5	6	7	8	9	10	11	12	13	14	15	16	17	18	19 = 17 + 18	20	21	22 = 20 + 21	23 = 22 + 19	24 = 19 - 22	25 = 24 + 19	
2.2	11	02									Reparación y Acondicionamiento de Vías de Comunicación	2601	20	1955	100	1,651,059.00	0.00	1,651,059.00	244,900.00	113,701.35	358,601.35	21.72	1,292,457.65	78.28	
2.2	11	02	0051								Acondicionamiento del Camino La Sira-Malajual.					250,353.00	0.00	250,353.00	0.00	3,487.50	3,487.50	1.39	246,865.50	98.61	
2.2	11	02	0051								OBRAS					250,353.00	0.00	250,353.00	0.00	3,487.50	3,487.50	1.39	246,865.50	98.61	
2.2	11	02	0051								INFRAESTRUCTURA					250,353.00	0.00	250,353.00	0.00	3,487.50	3,487.50	1.39	246,865.50	98.61	
2.2	11	02	0051							01	Infraestructura terrestre y obras anexas	2601	20	1955	100	250,353.00	0.00	250,353.00	0.00	3,487.50	3,487.50	1.39	246,865.50	98.61	
2.2	11	02	0052								Acondicionamiento del Camino Las Cañitas-Guayubín-Arroyo Seco.					250,353.00	0.00	250,353.00	0.00	2,113.85	2,113.85	0.84	248,239.15	99.16	
2.2	11	02	0052								OBRAS					250,353.00	0.00	250,353.00	0.00	2,113.85	2,113.85	0.84	248,239.15	99.16	
2.2	11	02	0052								INFRAESTRUCTURA					250,353.00	0.00	250,353.00	0.00	2,113.85	2,113.85	0.84	248,239.15	99.16	
2.2	11	02	0052							01	Infraestructura terrestre y obras anexas	2601	20	1955	100	250,353.00	0.00	250,353.00	0.00	2,113.85	2,113.85	0.84	248,239.15	99.16	
2.2	11	02	0053								Acondicionamiento de la Carretera Villa Jaraguá-El Barro.					250,353.00	0.00	250,353.00	0.00	0.00	0.00	0.00	250,353.00	100.00	
2.2	11	02	0053								OBRAS					250,353.00	0.00	250,353.00	0.00	0.00	0.00	0.00	250,353.00	100.00	
2.2	11	02	0053								INFRAESTRUCTURA					250,353.00	0.00	250,353.00	0.00	0.00	0.00	0.00	250,353.00	100.00	
2.2	11	02	0053							01	Infraestructura terrestre y obras anexas	2601	20	1955	100	250,353.00	0.00	250,353.00	0.00	0.00	0.00	0.00	250,353.00	100.00	
2.2	11	02	0054								Mantenimiento Caminos Vecinales Zona Urbana					900,000.00	0.00	900,000.00	244,900.00	108,100.00	353,000.00	39.22	547,000.00	60.78	
2.2	11	02	0054								OBRAS					900,000.00	0.00	900,000.00	244,900.00	108,100.00	353,000.00	39.22	547,000.00	60.78	
2.2	11	02	0054								INFRAESTRUCTURA					900,000.00	0.00	900,000.00	244,900.00	108,100.00	353,000.00	39.22	547,000.00	60.78	
2.2	11	02	0054							01	Infraestructura terrestre y obras anexas	2601	20	1955	100	900,000.00	0.00	900,000.00	244,900.00	108,100.00	353,000.00	39.22	547,000.00	60.78	
2.2	11	06									Reparación Instalaciones Recreativas					750,000.00	64,135.04	814,135.04	0.00	0.00	0.00	0.00	814,135.04	100.00	

Código del Capítulo: 7140

Denominación: Ayuntamiento Municipal de Villa Jaragua

MINISTERIO DE HACIENDA
DIRECCION GENERAL DE PRESUPUESTO
EJECUCION TRIMESTRAL DE LOS GASTOS Y APLICACIONES FINANCIERAS POR DESTINO DE FONDOS Y ESTRUCTURA PROGRAMATICA
CORRESPONDIENTE AL SEGUNDO TRIMESTRE DEL AÑO 2020

Destino de Fondos	Estructura Programática					SNIP	Tipo	Objeto	Cuenta	Subcuenta	Auxiliar	Denominación del Gasto	Función	Fuente Financiamiento	Fuente Especifica	Organismo Financidor	Presupuesto				Devenido				
	Partidas no Asig. a Prog.	Programa	Proyecto	Actividad/Obra	Original												Modificaciones	Vigente	Acumulado Anterior	Trimestre	A la Fecha	% Devenido a la Fecha	Balance Disponible	% Balance Disponible	
1	2	3	4	5	6	7	8	9	10	11	12	13	14	15	16	17	18	19 = 17 + 18	20	21	22 = 20 + 21	23 = 22 + 19	24 = 19 - 22	25 = 24 + 19	
2.2		11	06	0051							Remodelación y Reparación Parque Barrio Nuevo.					750,000.00	64,135.04	814,135.04	0.00	0.00	0.00	0.00	814,135.04	100.00	
2.2		11	06	0051							OBRAS					750,000.00	64,135.04	814,135.04	0.00	0.00	0.00	0.00	814,135.04	100.00	
2.2		11	06	0051							INFRAESTRUCTURA					750,000.00	64,135.04	814,135.04	0.00	0.00	0.00	0.00	814,135.04	100.00	
2.2		11	06	0051							Obras urbanísticas	4302	20	1955	100	750,000.00	64,135.04	814,135.04	0.00	0.00	0.00	0.00	814,135.04	100.00	
2.2		11	23								Instalaciones, Colocación Electricas					400,000.00	64,135.04	464,135.04	0.00	0.00	0.00	0.00	464,135.04	100.00	
2.2		11	23	0051							Electrificación, Barrio Enriqueño, Tunal Abajo.					400,000.00	64,135.04	464,135.04	0.00	0.00	0.00	0.00	464,135.04	100.00	
2.2		11	23	0051							OBRAS					400,000.00	64,135.04	464,135.04	0.00	0.00	0.00	0.00	464,135.04	100.00	
2.2		11	23	0051							INFRAESTRUCTURA					400,000.00	64,135.04	464,135.04	0.00	0.00	0.00	0.00	464,135.04	100.00	
2.2		11	23	0051							Obras de energía	2401	20	1955	100	400,000.00	64,135.04	464,135.04	0.00	0.00	0.00	0.00	464,135.04	100.00	

MINISTERIO DE HACIENDA
DIRECCION GENERAL DE PRESUPUESTO
EJECUCIÓN TRIMESTRAL DE LOS GASTOS Y APLICACIONES FINANCIERAS POR DESTINO DE FONDOS Y ESTRUCTURA PROGRAMÁTICA
CORRESPONDIENTE AL SEGUNDO TRIMESTRE DEL AÑO 2020
Denominación: Ayuntamiento Municipal de Villa Jaragua

Código del Capítulo: 7140	Estructura Programática					Clasificador del Gasto																			
	Destino de Fondos	Partidas no Asig. a Prog.	Programa	Proyecto	Actividad/Obra	SNIP	Tipo	Objeto	Cuenta	Subcuenta	Auxiliar	Denominación del Gasto	Función	Fuente Financiamiento	Fuente Especifica	Organismo Financador	Original	Modificaciones	Vigente	Acumulado Anterior	Trimestre	A la Fecha	% Devengado a la Fecha	Balance Disponible	% Balance Disponible
3.1.1	1	2	3	4	5	6	7	8	9	10	11	12	13	14	15	16	17	18	19 = 17 + 18	20	21	22 = 20 + 21	23 = 22 + 19	24 = 19 - 22	25 = 24 + 19
												Para gastos en personal (corto plazo)					425,000.00	-224,233.21	200,766.79	0.00	0.00	0.00	0.00	200,766.79	100.00

MINISTERIO DE HACIENDA
DIRECCION GENERAL DE PRESUPUESTO
EJECUCION TRIMESTRAL DE LOS GASTOS Y APLICACIONES FINANCIERAS POR DESTINO DE FONDOS Y ESTRUCTURA PROGRAMATICA
CORRESPONDIENTE AL SEGUNDO TRIMESTRE DEL AÑO 2020
Denominación: Ayuntamiento Municipal de Villa Jaragua

Destino de Fondos	Estructura Programática					SNIP	Tipo	Objeto	Cuenta	Subcuenta	Auxiliar	Clasificador del Gasto	Función	Fuente Financiamiento	Fuente Especifica	Organismo Financador	Presupuesto					Devengado				
	Partidas no Asig. a Prog.	Programa	Proyecto	Actividad/Obra													Original	Modificaciones	Vigente	Acumulado Anterior	Trimestre	A la Fecha	% Devengado a la Fecha	Balance Disponible	% Balance Disponible	
1	2	3	4	5	6	7	8	9	10	11	12	13	14	15	16	17	18	19 = 17 +/- 18	20	21	22 = 20 + 21	23 = 22 * 19	24 = 19 - 22	25 = 24 * 19		
3.1.1						4					CLASIFICADOR DE APLICACIONES FINANCIERAS					425,000.00	-224,233.21	200,766.79	0.00	0.00	0.00	0.00	200,766.79	100.00		
3.1.1	96										Deuda Publica Y Otras Operaciones Financieras					425,000.00	-224,233.21	200,766.79	0.00	0.00	0.00	0.00	200,766.79	100.00		
3.1.1	96					4	2				DISMINUCION DE PASIVOS					425,000.00	-224,233.21	200,766.79	0.00	0.00	0.00	0.00	200,766.79	100.00		
3.1.1	96					4	2	1			Disminucion de pasivos corrientes					425,000.00	-224,233.21	200,766.79	0.00	0.00	0.00	0.00	200,766.79	100.00		
3.1.1	96					4	2	1	3	01	Disminución de préstamos internos de corto plazo	0	20	1955	100	425,000.00	-224,233.21	200,766.79	0.00	0.00	0.00	0.00	200,766.79	100.00		

MINISTERIO DE HACIENDA
DIRECCION GENERAL DE PRESUPUESTO
EJECUCIÓN TRIMESTRAL DE LOS GASTOS Y APLICACIONES FINANCIERAS POR DESTINO DE FONDOS Y ESTRUCTURA PROGRAMÁTICA
CORRESPONDIENTE AL SEGUNDO TRIMESTRE DEL AÑO 2020
Denominación: Ayuntamiento Municipal de Villa Jaragua

Código del Capítulo: 7140	Estructura Programática					Clasificador del Gasto											Presupuesto			Devengado					
	Destino de Fondos	Partidas no Asig. e Prog.	Programa	Proyecto	Actividad/Obra	SNIP	Tipo	Objeto	Cuenta	Subcuenta	Auxiliar	Denominación del Gasto	Función	Fuente Financiamiento	Fuente Específica	Organismo Financiador	Original	Modificaciones	Vigente	Acumulado Anterior	Trimestre	A la Fecha	% Devengado a la Fecha	Balance Disponible	% Balance Disponible
3.1.2	1	2	3	4	5	6	7	8	9	10	11	12	13	14	15	16	17	18	19 = 17 + 18	20	21	22 = 20 + 21	23 = 22 + 19	24 = 19 - 22	25 = 24 + 19
												Para gastos en servicios (corto plazo)					908,000.00	729,847.81	1,637,847.81	724,230.03	318,917.66	1,043,147.69	63.69	594,700.12	36.31

Código del Capítulo: 7140

Denominación: Ayuntamiento Municipal de Villa Jaraque

MINISTERIO DE HACIENDA
DIRECCION GENERAL DE PRESUPUESTO
EJECUCION TRIMESTRAL DE LOS GASTOS Y APLICACIONES FINANCIERAS POR DESTINO DE FONDOS Y ESTRUCTURA PROGRAMATICA
CORRESPONDIENTE AL SEGUNDO TRIMESTRE DEL AÑO 2020

Destino de Fondos	Estructura Programática					Clasificador del Gasto										Presupuesto					Devengado				
	Partidas no Asig. a Prog.	Programa	Proyecto	Actividad/Obra	SNIP	Tipo	Objeto	Cuenta	Subcuenta	Auxiliar	Denominación del Gasto	Función	Fuente Financiamiento	Fuente Especifica	Organismo Financiador	Original	Modificaciones	Vigente	Acumulado Anterior	Trimestre	A la Fecha	% Devengado a la Fecha	Balance Disponible	% Balance Disponible	
1	2	3	4	5	6	7	8	9	10	11	12	13	14	15	16	17	18	19 = 17 + 18	20	21	22 = 20 + 21	23 = 22 + 19	24 = 19 - 22	25 = 24 + 19	
3.1.2					4						CLASIFICADOR DE APLICACIONES FINANCIERAS					908,000.00	729,847.81	1,637,847.81	724,230.03	318,917.66	1,043,147.69	63.69	594,700.12	36.31	
3.1.2	96										Deuda Pública Y Otras Operaciones Financieras					908,000.00	729,847.81	1,637,847.81	724,230.03	318,917.66	1,043,147.69	63.69	594,700.12	36.31	
3.1.2	96			0001	4	2					DISMINUCION DE PASIVOS					908,000.00	729,847.81	1,637,847.81	724,230.03	318,917.66	1,043,147.69	63.69	594,700.12	36.31	
3.1.2	96			0001	4	2	1				Disminucion de pasivos corrientes					908,000.00	729,847.81	1,637,847.81	724,230.03	318,917.66	1,043,147.69	63.69	594,700.12	36.31	
3.1.2	96			0001	4	2	1	1			Disminucion de cuentas por pagar de corto plazo					500,000.00	505,614.60	1,005,614.60	485,000.00	243,540.00	728,540.00	72.45	277,074.60	27.55	
3.1.2	96			0001	4	2	1	01			Disminucion de cuentas por pagar internas de corto plazo	0	20	1955	100	500,000.00	401,814.69	901,814.69	485,000.00	243,540.00	728,540.00	80.79	173,274.89	19.21	
3.1.2	96			0001	4	2	1	01			Disminucion de cuentas por pagar internas de corto plazo	0	30	9998	102	0.00	103,799.71	103,799.71	0.00	0.00	0.00	0.00	0.00	103,799.71	100.00
3.1.2	96			0001	4	2	1	01			Disminucion de préstamos internos de corto plazo	0	20	1955	100	408,000.00	224,233.21	632,233.21	239,230.03	75,377.66	314,607.69	49.76	317,625.52	50.24	

MINISTERIO DE HACIENDA
DIRECCION GENERAL DE PRESUPUESTO
EJECUCION TRIMESTRAL DE LOS GASTOS Y APLICACIONES FINANCIERAS POR DESTINO DE FONDOS Y ESTRUCTURA PROGRAMATICA
CORRESPONDIENTE AL SEGUNDO TRIMESTRE DEL AÑO 2020
Denominación: Ayuntamiento Municipal de Villa Jaragua

Código del Capítulo: 7140	Estructura Programática					Clasificador del Gasto																		
	Destino de Fondos	Partidas no Asig. a Prog.	Programa	Proyecto	Actividad/Obra	SNIP	Tipo	Objeto	Cuenta	Subcuenta	Auxiliar	Denominación del Gasto	Función	Fuente Financiamiento	Fuente Especifica	Organismo Financidor	Original	Modificaciones	Vigente	Acumulado Anterior	Trimestre	A la Fecha	% Devengado a la Fecha	Balance Disponible
1	2	3	4	5	6	7	8	9	10	11	12	13	14	15	16	17	18	19 = 17 + 18	20	21	22 = 20 + 21	23 = 22 + 19	24 = 19 - 22	25 = 24 + 19
3.1.4											Para gastos en inversión (corto plazo)					1,766,696.00	10,400.00	1,777,096.00	1,777,094.75	0.00	1,777,094.75	100.00	1.25	0.00

Código del Capítulo: 7140

Denominación: Ayuntamiento Municipal de Villa Jaragua

MINISTERIO DE HACIENDA
DIRECCION GENERAL DE PRESUPUESTO
EJECUCION TRIMESTRAL DE LOS GASTOS Y APLICACIONES FINANCIERAS POR DESTINO DE FONDOS Y ESTRUCTURA PROGRAMATICA
CORRESPONDIENTE AL SEGUNDO TRIMESTRE DEL AÑO 2020

Destino de Fondos	Estructura Programática					SNIP	Tipo	Objeto	Cuenta	Subcuenta	Auxiliar	Denominación del Gasto	Función	Fuente Financiamiento	Fuente Especifica	Organismo Financador	Presupuesto				Devengado				Balance Disponible	% Balance Disponible
	Partidas no Asig. a Prog.	Programa	Proyecto	Actividad/Obra	Original												Modificaciones	Vigente	Acumulado Anterior	Trimestre	A la Fecha	% Devengado a la Fecha	Balance Disponible	% Balance Disponible		
3.1.4	96				4	4						CLASIFICADOR DE APLICACIONES FINANCIERAS	12	13	14	15	16	17	18	19 = 17 + 18	20	21	22 = 20 + 21	23 = 22 + 19	24 = 19 - 22	25 = 24 + 19
3.1.4	96				4	2						Deuda Pública y Otras Operaciones Financieras						1,766,696.00	10,400.00	1,777,096.00	1,777,094.75	0.00	1,777,094.75	100.00	1.25	0.00
3.1.4	96				4	2						DISMINUCION DE PASIVOS						1,766,696.00	10,400.00	1,777,096.00	1,777,094.75	0.00	1,777,094.75	100.00	1.25	0.00
3.1.4	96				4	2						Disminución de pasivos corrientes						1,766,696.00	10,400.00	1,777,096.00	1,777,094.75	0.00	1,777,094.75	100.00	1.25	0.00
3.1.4	96				4	2						Disminución de cuentas por pagar de corto plazo						473,891.00	10,400.00	484,291.00	484,291.00	0.00	484,291.00	100.00	0.00	0.00
3.1.4	96				4	2						Disminución de cuentas por pagar internas de corto plazo						473,891.00	0.00	473,891.00	473,891.00	0.00	473,891.00	100.00	0.00	0.00
3.1.4	96				4	2						Disminución de cuentas por pagar internas de corto plazo						0.00	10,400.00	10,400.00	10,400.00	0.00	10,400.00	100.00	0.00	0.00
3.1.4	96				4	2						Disminución de préstamos internos de corto plazo						1,292,805.00	0.00	1,292,805.00	1,292,803.75	0.00	1,292,803.75	100.00	1.25	0.00
TOTAL RD\$													26,452,276.00	2,952,086.57	29,404,362.57	6,790,291.86	4,950,745.57	11,741,037.43	39.93	17,663,325.14	60.07					

Preparado por
LIC. FRANCISCA TRINIDAD

Revisado por
LIC. OLMERIS GUEVAS SEVA

Aprobado por
LIC. IVAN A. TRINIDAD M.



MINISTERIO DE HACIENDA
DIRECCION GENERAL DE PRESUPUESTO
EJECUCION FINANCIERA TRIMESTRAL DE LOS PROYECTOS Y OBRAS
CORRESPONDIENTE AL SEGUNDO TRIMESTRE DEL AÑO 2020

Código del Capítulo: 7140

Denominación: Ayuntamiento Municipal de Villa Jaraguá

Proyecto	Obra	Código SNIP	Geográfico	Denominación	Participativo	Modalidad de Contrato	Costo Total de la Obra	Ejecutado (devengado) años anteriores	Pagado años anteriores	Pendiente por Pagar	Presupuesto del Año				Ejecución Financiera Trimestral			Pagado en trimestres por deudas de años anteriores	Total General Pagado	Monto Pendiente de Pago
											Original	Modificaciones	Vigente	Pagos Trimestres Anteriores	Pagos en el Trimestre	Pagos Acumulados a la Fecha				
1	2	3	4	5	6	7	8	9	10	11=9-10	12	13	14=12+7-13	15	16	17=15+16	18	19=10+17+18	20=8+7-13-19	
01				Construcción de Vías de Comunicación y Conexos			3.225.861,00	0,00	0,00	0,00	3.225.861,00	618.755,52	3.844.616,52	319.394,74	14.142,35	333.537,09	0,00	333.537,09	3.511.079,43	
01	0051			Construcción de Contenes Calles de Gallito May y Charidí, Tunal Arriba	X	2	400.000,00	0,00	0,00	0,00	400.000,00	64.135,04	464.135,04	0,00	0,00	0,00	0,00	0,00	464.135,04	
01	0052			Continuación Construcción Contenes (Remalles), Alto Viejo.	X	2	400.000,00	0,00	0,00	0,00	400.000,00	64.135,04	464.135,04	0,00	0,00	0,00	0,00	0,00	464.135,04	
01	0053			Continuación Construcción Contenes C/Esuela-C/Chaga-C/Parino, El Maníel.	X	2	400.000,00	0,00	0,00	0,00	400.000,00	64.135,04	464.135,04	0,00	0,00	0,00	0,00	0,00	464.135,04	
01	0054			Construcción de Contenes Calle Galo Ferreras, Los Guayacanes.	X	2	400.000,00	0,00	0,00	0,00	400.000,00	64.135,04	464.135,04	0,00	0,00	0,00	0,00	0,00	464.135,04	
01	0055			Construcción del Camino El Hoyo de Julian Arroyo Seco.	X	1	250.353,00	0,00	0,00	0,00	250.353,00	0,00	250.353,00	0,00	0,00	0,00	0,00	0,00	250.353,00	
01	0056			Construcción Aceras y Contenes C/Celerino Ferreras-C/Bataboca, El Oro Lado.		2	180.000,00	0,00	0,00	0,00	180.000,00	0,00	180.000,00	0,00	0,00	0,00	0,00	0,00	180.000,00	
01	0057			Construcción Contenes C/Tula, El Cerro.		2	195.508,00	0,00	0,00	0,00	195.508,00	0,00	195.508,00	0,00	0,00	0,00	0,00	0,00	195.508,00	
01	0058			Construcción de Aceras y Contenes en el Municipio.		2	1.000.000,00	0,00	0,00	0,00	1.000.000,00	362.215,36	1.362.215,36	319.394,74	14.142,35	333.537,09	0,00	333.537,09	1.028.678,27	
02				Reparación y Acondicionamiento de Vías de Comunicación			1.651.059,00	0,00	0,00	0,00	1.651.059,00	0,00	1.651.059,00	242.700,00	115.901,35	358.601,35	0,00	358.601,35	1.292.457,65	
02	0051			Acondicionamiento del Camino La Sida-Maiguá.	X	1	250.353,00	0,00	0,00	0,00	250.353,00	0,00	250.353,00	0,00	3.487,50	3.487,50	0,00	3.487,50	246.865,50	
02	0052			Acondicionamiento del Camino Las Cañitas-Guayubín-Arroyo Seco.	X	1	250.353,00	0,00	0,00	0,00	250.353,00	0,00	250.353,00	0,00	2.113,85	2.113,85	0,00	2.113,85	248.239,15	
02	0053			Acondicionamiento de la Carretera Villa Jaraguá-El Barro.	X	1	250.353,00	0,00	0,00	0,00	250.353,00	0,00	250.353,00	0,00	0,00	0,00	0,00	0,00	250.353,00	
02	0054			Mantenimiento Caminos Vecinales Zona Urbana		1	900.000,00	0,00	0,00	0,00	900.000,00	0,00	900.000,00	242.700,00	110.300,00	353.000,00	0,00	353.000,00	547.000,00	
06				Reparación Instalaciones Recreativas			750.000,00	0,00	0,00	0,00	750.000,00	64.135,04	814.135,04	0,00	0,00	0,00	0,00	0,00	814.135,04	
06	0051			Remodelación y Reparación Parque Barrio Nuevo	X	2	750.000,00	0,00	0,00	0,00	750.000,00	64.135,04	814.135,04	0,00	0,00	0,00	0,00	0,00	814.135,04	
23				Instalaciones, Colocación Electrificadas			400.000,00	0,00	0,00	0,00	400.000,00	64.135,04	464.135,04	0,00	0,00	0,00	0,00	0,00	464.135,04	
23	0051			Electrificación, Barro Enriqueillo, Tunal Abajo.	X	2	400.000,00	0,00	0,00	0,00	400.000,00	64.135,04	464.135,04	0,00	0,00	0,00	0,00	0,00	464.135,04	

MINISTERIO DE HACIENDA
DIRECCION GENERAL DE PRESUPUESTO
EJECUCION FINANCIERA TRIMESTRAL DE LOS PROYECTOS Y OBRAS
CORRESPONDIENTE AL SEGUNDO TRIMESTRE DEL AÑO 2020

Código del Capítulo: **7140**

Denominación: **Ayuntamiento Municipal de Villa Jaragua**

1	2	3	4	5	6	7	8	9	10	11	Presupuesto del Año			Ejecución Financiera Trimestral		18	19	20	
											Original	Modificaciones	Vigente	Pagado Trimestres Anteriores	Pagado en el Trimestre				Pagado Acumulado a la Fecha
Proyecto	Obra	Código SNIP	Geográfico	Denominación	Participativo	Modalidad de Contrato	Costo Total de la Obra	Ejecutado (devengado) años anteriores	Pagado años Anteriores	Pendiente por Pagar	Original	Modificaciones	Vigente	Pagado Trimestres Anteriores	Pagado en el Trimestre	Pagado Acumulado a la Fecha	Pagado en trimestres por deudas de años anteriores	Total General Pagado	Monto Pendiente de Pago
							6,028,920.00	0.00	0.00	11=9-10	6,028,920.00	747,025.60	6,775,945.60	562,094.74	130,043.70	692,138.44	0.00	6,921,138.44	6,081,807.16
Total General RD\$							6,028,920.00	0.00	0.00	11=9-10	6,028,920.00	747,025.60	6,775,945.60	562,094.74	130,043.70	692,138.44	0.00	6,921,138.44	6,081,807.16

[Firma]
LIC. FRANCISCA TRINIDAD
Preparado por

[Firma]
LIC. OMERIS CUEVAS-SENA
Revisado por

[Firma]
LIC. IVAN A. TRINIDAD M.
Aprobado por



CAMARA DE CUENTAS DE LA REPUBLICA
Ayuntamiento Municipal de Villa Jaragua
RESUMEN DEL GASTO SEGUN DESTINO DE FONDOS
PARA EL SEGUNDO TRIMESTRE DEL AÑO 2020

Código: 7140

Gasto según Destino de Fondos	Presupuesto Original	Variación	Presupuesto Vigente	Ejecución del Trimestre	Ejecución a la Fecha
Gastos de Personal	6,786,609.00	475,353.00	7,261,962.00	1,791,981.91	3,287,331.61
Servicios Municipales	8,451,143.00	1,184,480.22	9,635,623.22	2,015,425.28	4,331,713.88
Gastos de Capital e Inversión	10,195,022.00	1,193,538.75	11,388,560.75	1,011,210.23	3,724,968.70
Programas de Educación, Género y Salud	1,019,502.00	98,714.60	1,118,216.60	132,128.15	397,023.24
TOTAL	26,452,276.00	2,952,086.57	29,404,362.57	4,950,745.57	11,741,037.43

[Signature]
Preparado por



[Signature]
Revisado por



[Signature]
Aprobado por



CAMARA DE CUENTAS DE LA REPUBLICA
Ayuntamiento Municipal de Villa Jaragua
RESUMEN DE EJECUCION DEL GASTO SEGUN LA FUNCION
PARA EL SEGUNDO TRIMESTRE DEL AÑO 2020

Código: 7140


Finalidad	Funciones	Presupuesto Original	Variación	Presupuesto Vigente	Ejecución del Trimestre	Ejecución a la Fecha
1	SERVICIOS GENERALES	9,938,666.00	697,044.19	10,635,710.19	2,716,373.69	4,689,738.38
2	SERVICIOS ECONÓMICOS	5,596,568.00	906,838.64	6,503,406.64	210,002.06	885,296.80
3	PROTECCIÓN DEL MEDIO AMBIENTE	4,592,622.00	484,004.88	5,076,626.88	1,305,722.63	2,274,702.77
4	SERVICIOS SOCIALES	3,133,966.00	348,184.26	3,482,150.26	386,455.58	997,300.68
5	INTERESES DE LA DEUDA PÚBLICA	90,758.00	0.00	90,758.00	13,273.95	73,756.36
	Sub-Total	23,352,580.00	2,436,071.97	25,788,651.97	4,631,827.91	8,920,794.99
Más	Aplicaciones Financieras	3,099,696.00	516,014.60	3,615,710.60	318,917.66	2,820,242.44
	TOTAL	26,452,276.00	2,952,086.57	29,404,362.57	4,950,745.57	11,741,037.43


Preparado por




Revisado por




Aprobado por



CAMARA DE CUENTAS DE LA REPUBLICA
 Ayuntamiento Municipal de Villa Jaragua
RESUMEN DE EJECUCION DEL GASTO POR PROGRAMA
PARA EL SEGUNDO TRIMESTRE DEL AÑO 2020

Código: 7140

Nº	Programa	Presupuesto Original	Variación	Presupuesto Vigente	Ejecución del Trimestre	Ejecución a la Fecha
1	Normas, Políticas y Administración Municipal	9,571,416.00	682,194.19	10,253,610.19	2,607,348.69	4,496,413.38
11	Obras Públicas Municipales	6,322,568.00	970,973.68	7,293,541.68	212,002.06	881,296.80
12	Gestión y Administración de Servicios Públicos	4,959,872.00	498,854.88	5,458,726.88	1,414,747.63	2,468,027.77
14	Gestión y Administración de Servicios Sociales	1,276,766.00	265,349.22	1,542,115.22	186,173.88	542,273.88
15	Fomento de la Cultura, Deporte y Recreación	705,200.00	18,700.00	723,900.00	176,781.70	343,026.80
96	Deuda Pública Y Otras Operaciones Financieras	3,190,454.00	516,014.60	3,706,468.60	332,191.61	2,893,998.80
98	Adm. de Contribuciones Especiales (Transf. Priv.)	426,000.00	0.00	426,000.00	21,500.00	116,000.00
	TOTAL	26,452,276.00	2,952,086.57	29,404,362.57	4,950,745.57	11,741,037.43

[Firma]
 Preparado por DE VILLA JARAGUA

[Firma]
 Revisado por

[Firma]
 Aprobado por

Código: 7140

CAMARA DE CUENTAS DE LA REPUBLICA
Ayuntamiento Municipal de Villa Jaragua
RESUMEN DE EJECUCION DEL GASTO POR OBJETO
PARA EL SEGUNDO TRIMESTRE DEL AÑO 2020

Objeto	Descripción	Presupuesto Original	Variación	Presupuesto Vigente	Ejecución de Trimestre	Ejecución a la Fecha
	Clasificador del Gasto					
2.1	REMUNERACIONES Y CONTRIBUCIONES	12,286,188.00	987,584.00	13,273,772.00	3,282,904.13	6,098,527.55
2.2	CONTRATACIÓN DE SERVICIOS	1,344,948.00	208,948.08	1,553,896.08	365,721.05	598,417.56
2.3	MATERIALES Y SUMINISTROS	1,911,300.00	212,165.07	2,123,465.07	660,311.20	824,281.20
2.4	TRANSFERENCIAS CORRIENTES	1,571,466.00	265,349.22	1,836,815.22	181,773.88	606,473.88
2.6	BIENES MUEBLES, INMUEBLES E INTANGIBLES	121,000.00	15,000.00	136,000.00	0.00	27,200.00
2.7	OBRAS	6,026,920.00	747,025.60	6,773,945.60	127,843.70	692,138.44
2.9	GASTOS FINANCIEROS	90,758.00	0.00	90,758.00	13,273.95	73,756.36
	Clasificador de Aplicaciones Financieras					
4.2	DISMINUCION DE PASIVOS	3,099,696.00	516,014.60	3,615,710.60	318,917.66	2,820,242.44
	TOTAL	26,452,276.00	2,952,086.57	29,404,362.57	4,950,745.57	11,741,037.43

Preparado por 

 21/07/2020

Revisado por 


Aprobado por 

 Pág. 1 de 1

CAMARA DE CUENTAS DE LA REPUBLICA
Ayuntamiento Municipal de Villa Jaragua

RESUMEN DE EJECUCION DEL GASTO POR OBJETO Y PROGRAMA
PARA EL SEGUNDO TRIMESTRE DEL AÑO 2020

Código: 7140

Programa	Descripción	2.1 Remuneraciones y Contribuciones	2.2 Contratación de Servicios	2.3 Materiales y Suministros	2.4 Transferencias Corrientes	2.5 Transferencias de Capital	2.6 Bienes Muebles, Inmuebles e Intangibles	2.7 Obras	2.8 Adquisición de Activos Financieros con Fines de Política	2.9 Gastos Financieros	Aplicaciones Financieras	Total RD\$
01	Normas, Políticas y Administración Municipal	2,068,638.48	111,832.67	426,877.54	0.00	0.00	0.00	0.00	0.00	0.00	0.00	2,607,348.69
11	Obras Publicas Municipales	0.00	84,158.36	0.00	0.00	0.00	0.00	127,843.70	0.00	0.00	0.00	212,002.06
12	Gestión Y Administración de Servicios Públicos	1,011,583.95	169,730.02	233,433.66	0.00	0.00	0.00	0.00	0.00	0.00	0.00	1,414,747.63
14	Gestión Y Administración de Servicios Sociales	25,900.00	0.00	0.00	160,273.88	0.00	0.00	0.00	0.00	0.00	0.00	186,173.88
15	Fomento de la Cultura, Deporte y Recreación	176,781.70	0.00	0.00	0.00	0.00	0.00	0.00	0.00	0.00	0.00	176,781.70
96	Deuda Pública Y Otras Operaciones Financieras	0.00	0.00	0.00	0.00	0.00	0.00	0.00	0.00	13,273.95	318,917.66	332,191.61
98	Adm. de Contribuciones Especiales (Transf. Priv.)	0.00	0.00	0.00	21,500.00	0.00	0.00	0.00	0.00	0.00	0.00	21,500.00
TOTALES RD\$		3,282,904.13	365,721.05	660,311.20	181,773.88	0.00	0.00	127,843.70	0.00	13,273.95	318,917.66	4,950,745.57



Preparado por
[Signature]



Revisado por
[Signature]



Aprobado por
[Signature]