

**MINISTERIO DE HACIENDA
DIRECCION GENERAL DE PRESUPUESTO
EJECUCION DE LOS INGRESOS Y FUENTES DE FINANCIAMIENTO
CORRESPONDIENTE AL MES DE ENERO DEL AÑO 2021**

Código del Capítulo: 7140

Denominación: Ayuntamiento Municipal de Villa Jaragua

Tipo	Concepto	Cuenta	Sub- Cuenta	Auxiliar	Concepto Definición	Entidad Otorgante	Fuente Financiamiento	Fuente Específica	Organismo Financador	Presupuesto				Perchido		
										Original	Modificaciones	Vigente	Acumulado Anterior	Realizado en el Mes	Acumulado a la Fecha	Balance por Perchir
1	1	2	3	4	5	7	8	9	10	11	12	13 = 11 + 12	14	15	16 = 14 + 15	17 = 13 - 16
0	2	3	4	5	6					0,00	0,00	0,00	0,00	0,00	0,00	0,00
1	1	1	1	1	Clasificador de Ingresos					29.743.993,00	0,00	29.743.993,00	0,00	17.800,00	17.800,00	29.726.193,00
1	1	1	1	1	IMPUESTOS					209.000,00	0,00	209.000,00	0,00	1.000,00	1.000,00	208.000,00
1	1	1	1	1	IMPUESTOS AL USO DE BIENES Y SERVICIOS					209.000,00	0,00	209.000,00	0,00	1.000,00	1.000,00	208.000,00
1	1	1	1	1	Anuncios, muestras y carteles					209.000,00	0,00	209.000,00	0,00	1.000,00	1.000,00	208.000,00
1	1	1	1	1	Certificación de animales					5.000,00	0,00	5.000,00	0,00	0,00	0,00	208.000,00
1	1	1	1	1	Mercado móvil (chimi, hot dog y otros)					5.000,00	0,00	5.000,00	0,00	0,00	0,00	5.000,00
1	1	1	1	1	Funcionamiento car wash					15.000,00	0,00	15.000,00	0,00	0,00	0,00	5.000,00
1	1	1	1	1	Impuesto sobre registro de documentos					15.000,00	0,00	15.000,00	0,00	0,00	0,00	5.000,00
1	1	1	1	1	Espectáculos públicos con o sin boleto de entrada					20.000,00	0,00	20.000,00	0,00	0,00	0,00	15.000,00
1	1	1	1	1	Licencias de construcción					39.000,00	0,00	39.000,00	0,00	1.000,00	1.000,00	15.000,00
1	1	1	1	1	Permiso para romper pavimento de la vía pública					100.000,00	0,00	100.000,00	0,00	0,00	0,00	39.000,00
1	1	1	1	1	Permiso a ocupar vía pública con material de construcción					5.000,00	0,00	5.000,00	0,00	0,00	0,00	100.000,00
1	4	4	4	4	TRANSFERENCIAS					5.000,00	0,00	5.000,00	0,00	0,00	0,00	5.000,00
1	4	4	4	4	TRANSFERENCIAS CORRIENTES					29.279.993,00	0,00	29.279.993,00	0,00	0,00	0,00	5.000,00
1	4	4	4	4						17.597.996,00	0,00	17.597.996,00	0,00	0,00	0,00	17.597.996,00

Mayoría General de la República, 2- Cámara de Cuentas, 3- Comisión de Fiscalización y Control, 4- Ayuntamiento Municipal, 5- Dirección General de Presupuesto (DIGEPRES), 6- Dirección General de Contabilidad Gubernamental (DIGECOG).

Código del Capítulo: 7140
Denominación: Ayuntamiento Municipal de Villa Jaragua
DIRECCION GENERAL DE PRESUPUESTO
EJECUCION DE LOS INGRESOS Y FUENTES DE FINANCIAMIENTO
CORRESPONDIENTE AL MES DE ENERO DEL AÑO 2021

Tipo	Concepto	Cuenta	Sub-Cuenta	Auxiliar	Concepto Definición	Entidad Otorgante	Fuente Financiamiento	Fuente Especifica	Organismo Financiado	Presupuesto			Percibido			
										Original	Modificaciones	Vigente	Acumulado Anterior	Realizado en el Mes	Acumulado a la Fecha	Balance por Percibir
						7	8	9	10	11	12	13 = 11 + (-) 12	14	15	16 = 14 + 15	17 = 13 - 16
1	4	1	3	01	TRANSFERENCIAS CORRIENTES RECIBIDAS DE INSTITUCIONES PUBLICAS DESCENTRALIZADAS Y AUTONOMAS NO FINANCIERAS.	0000	40	9992	103	75,000.00	0.00	75,000.00	0.00	0.00	75,000.00	75,000.00
1	4	1	5		De Instituciones Publicas Descentralizadas y Autonomas No Financieras											
1	4	1	5		TRANSFERENCIAS CORRIENTES RECIBIDAS POR LOS AYUNTAMIENTOS											
1	4	1	5	03	Ordinaria segun ley (CORRIENTE)	0000	20	1955	100	17,522,996.00	0.00	17,522,996.00	0.00	0.00	17,522,996.00	17,522,996.00
1	4	2	5		TRANSFERENCIAS DE CAPITAL											
1	4	2	5		TRANSFERENCIAS DE CAPITAL RECIBIDAS POR LOS AYUNTAMIENTOS											
1	4	2	5	03	Ordinaria segun ley (CAPITAL)	0000	20	1955	100	11,681,997.00	0.00	11,681,997.00	0.00	0.00	11,681,997.00	11,681,997.00
1	5	1			INGRESOS POR CONTRAPRESTACION											
1	5	1			VENTAS DE BIENES Y SERVICIOS											
1	5	1	3		TASAS											
1	5	1	3	14	Inhumación y exhumación					25,000.00	0.00	25,000.00	0.00	0.00	25,000.00	220,400.00
1	5	1	3	15	Expedición certificaciones	0000	30	9995	102	10,000.00	0.00	10,000.00	0.00	0.00	10,000.00	23,400.00
1	5	1	3	20	Recolección desechos sólidos	0000	30	9995	102	10,000.00	0.00	10,000.00	0.00	0.00	10,000.00	8,400.00
1	5	1	5		ARRENDAMIENTOS											
1	5	1	5		Mercados y hospedajes	0000	30	9998	102	205,000.00	0.00	205,000.00	0.00	0.00	205,000.00	197,000.00
1	5	1	5	08		0000	30	9998	102	200,000.00	0.00	200,000.00	0.00	0.00	200,000.00	192,000.00

Xanaduá General de la República, 2. Cámara de Cuentas, 3. Comisión de Fiscalización y Control, 4. Ayuntamiento Municipal, 5. Dirección General de Presupuesto (DIGEPRES), 6. Dirección General de Contabilidad Gubernamental (DIGECOG),

MINISTERIO DE HACIENDA
DIRECCION GENERAL DE PRESUPUESTO
EJECUCION DE LOS INGRESOS Y FUENTES DE FINANCIAMIENTO
CORRESPONDIENTE AL MES DE ENERO DEL AÑO 2021
Denominación: Ayuntamiento Municipal de Villa Jaragua
Código del Capítulo: 7140

Tipo	Concepto	Cuenta	Sub-Cuenta	Auxiliar	Concepto Definición	Entidad Otorgante	Fuente Financiamiento	Fuente Especifica	Organismo Financiador	Presupuesto		Percebido				
										Original	Modificaciones	Vigente	Acumulado Anterior	Realizado en el Mes	Acumulado a la Fecha	Balance por Percibir
										11	12	13 = 11 + 12	14	15	16 = 14 + 15	17 = 13 - 16
1	2	3	4	5	6	7	8	9	10	25,000.00	0.00	25,000.00	0.00	0.00	0.00	0.00
1	5	1	5	09	Galleras	0000	30	9998	102	5,000.00	0.00	5,000.00	0.00	0.00	0.00	0.00
1	6				OTROS INGRESOS					25,000.00	0.00	25,000.00	0.00	0.00	0.00	0.00
1	6	1			Rentas de la Propiedad					25,000.00	0.00	25,000.00	0.00	0.00	0.00	0.00
1	6	1	3		ARRIENDO DE ACTIVOS TANGIBLES NO PRODUCIDOS					25,000.00	0.00	25,000.00	0.00	0.00	0.00	0.00
1	6	1	3	07	Arrendamiento de terrenos en cementerios	0000	30	9998	102	25,000.00	0.00	25,000.00	0.00	0.00	0.00	0.00
3					Clasificador de Financiamiento					0.00	0.00	0.00	0.00	0.00	0.00	0.00
TOTAL RDS										29,743,993.00	0.00	29,743,993.00	0.00	17,800.00	17,800.00	0.00



Contratación General de la República, 2- Cámara de Cuentas, 3- Comisión de Fiscalización y Control, 4- Ayuntamiento Municipal, 5- Dirección General de Presupuesto (DIGEPRES), 6- Dirección General de Contabilidad (DIGECO),

Código del Capítulo: 7140
Denominación: Ayuntamiento Municipal de Villa Jaragua
DIRECCION GENERAL DE PRESUPUESTO
CORRESPONDIENTE AL MES ENERO DEL 2021

Deslino de Fondos	Estructura Programática					Institución Receptora	SNIP	Tipo Objeto	Cuenta	Subcuenta	Auxiliar	Denominación del Gasto	Función	Fuente Financiamiento	Fuente Especifica	Organismo Financiado	Presupuesto		Ejecución del Gasto						
	Partidas no Asig. a Prog.	Programa	Proyecto	Actividad / Obra	18												19	20 = 18 + 19	21	22	23	24	25 = 21 + 23	26 = 20 + 25	
1.1	01	00	0001	0	2	1	1	1	01			GASTOS CORRIENTE	14	15	16	17	18	19	20 = 18 + 19	21	22	23	24	25 = 21 + 23	26 = 20 + 25
												Gastos de Personal					17,759,560.00	0.00	17,759,560.00	0.00	13,178.56	13,178.56	13,178.56	17,746,381.44	
												CLASIFICADOR DEL GASTO					7,359,945.00	0.00	7,359,945.00	0.00	12,213.32	12,213.32	12,213.32	7,347,731.68	
												Normas, Políticas y Administración Municipal					6,075,340.00	0.00	6,075,340.00	0.00	12,213.32	12,213.32	12,213.32	7,347,731.68	
												Normas y Segurientos					1,685,474.00	0.00	1,685,474.00	0.00	0.00	0.00	12,213.32	12,213.32	6,065,126.68
												REMUNERACIONES Y CONTRIBUCIONES					1,685,474.00	0.00	1,685,474.00	0.00	0.00	0.00	0.00	1,685,474.00	
												REMUNERACIONES					1,595,100.00	0.00	1,595,100.00	0.00	0.00	0.00	0.00	1,595,100.00	
												Sueldos fijos					1,472,400.00	0.00	1,472,400.00	0.00	0.00	0.00	0.00	1,472,400.00	
												Sueldo Anual No. 13					122,700.00	0.00	122,700.00	0.00	0.00	0.00	0.00	122,700.00	
												DIETAS Y GASTOS DE REPRESENTACION					75,600.00	0.00	75,600.00	0.00	0.00	0.00	0.00	75,600.00	
												Gastos de representación en el país					75,600.00	0.00	75,600.00	0.00	0.00	0.00	0.00	75,600.00	
												CONTRIBUCIONES A LA SEGURIDAD SOCIAL					14,774.00	0.00	14,774.00	0.00	0.00	0.00	0.00	14,774.00	
												Contribuciones al seguro de salud					14,774.00	0.00	14,774.00	0.00	0.00	0.00	0.00	14,774.00	
												Contribuciones al seguro de pensiones					6,806.00	0.00	6,806.00	0.00	0.00	0.00	0.00	6,806.00	
												Contribuciones al seguro de riesgo laboral					6,816.00	0.00	6,816.00	0.00	0.00	0.00	0.00	6,816.00	
												Control y Fiscalización de la Gestión Municipal					1,152.00	0.00	1,152.00	0.00	0.00	0.00	0.00	1,152.00	
												REMUNERACIONES Y CONTRIBUCIONES					247,000.00	0.00	247,000.00	0.00	0.00	0.00	0.00	247,000.00	
																	247,000.00	0.00	247,000.00	0.00	0.00	0.00	0.00	247,000.00	

Unidad General de la República, 2. Cámara de Cuentas, 3. Comisión de Fiscalización y Control, 4. Ayuntamiento Municipal, 5. Dirección General de Presupuesto (DIGEPRES), 6. Dirección General de Contabilidad Gubernamental (DIGECOG)

Código del Capítulo: 7140

Denominación: Ayuntamiento Municipal de Villa Jaraguá
DIRECCION GENERAL DE HACIENDA
DIRECCION GENERAL DE PRESUPUESTO
CORRESPONDIENTE AL MES ENERO DEL 2021

Destino de Fondos	Estructura Programática					Institución Receptora	SNIP	Tipo	Objeto	Cuenta	Subcuenta	Auxiliar	Denominación del Gasto	Función	Fuente Financiamiento	Fuente Específica	Organismo Financiador	Presupuesto					Ejecución del Gasto					
	Partidas no Asig. a Prog.	Programa	Proyecto	Actividad / Obra														Original	Modificaciones	Vigente	Acumulado Anterior	Compromiso	Devengado	Pagado	Devengado a la Fecha	Balance Disponible		
1	2	3	4	5	6	7	8	9	10	11	12								18	19	20 = 18 - 4 - 19	21	22	23	24	25 = 21 + 23	26 = 20 - 25	
1.1	01	00	0002	0	2	1	1	1	1	1	1	13	RETRIBUCIONES	1101	1955	100	100	100	247,000.00	0.00	247,000.00	0.00	0.00	0.00	0.00	0.00	0.00	247,000.00
1.1	01	00	0002	0	2	1	1	1	1	1	1	13	RETRIBUCIONES	1101	1955	100	100	100	228,000.00	0.00	228,000.00	0.00	0.00	0.00	0.00	0.00	0.00	228,000.00
1.1	01	00	0002	0	2	1	1	1	1	1	1	13	RETRIBUCIONES	1101	1955	100	100	100	19,000.00	0.00	19,000.00	0.00	0.00	0.00	0.00	0.00	0.00	19,000.00
1.1	01	00	0003	0	2	1	1	1	1	1	1	01	Salario Anual No. 13	1101	1955	100	100	100	2,544,750.00	0.00	2,544,750.00	0.00	0.00	0.00	0.00	0.00	0.00	2,544,750.00
1.1	01	00	0003	0	2	1	1	1	1	1	1	01	Salarios fijos	1101	1955	100	100	100	2,349,000.00	0.00	2,349,000.00	0.00	0.00	0.00	0.00	0.00	0.00	2,349,000.00
1.1	01	00	0003	0	2	1	1	1	1	1	1	01	Salario Anual No. 13	1101	1955	100	100	100	195,750.00	0.00	195,750.00	0.00	0.00	0.00	0.00	0.00	0.00	195,750.00
1.1	01	00	0003	0	2	1	1	1	1	1	1	01	SOBRESUELDOS	1101	1955	100	100	100	158,693.00	0.00	158,693.00	0.00	0.00	0.00	0.00	0.00	0.00	158,693.00
1.1	01	00	0003	0	2	1	1	1	1	1	1	06	Incentivo por Rendimiento Individual	1101	1955	100	100	100	158,693.00	0.00	158,693.00	0.00	0.00	0.00	0.00	0.00	0.00	158,693.00
1.1	01	00	0003	0	2	1	1	1	1	1	1	01	DIETAS Y GASTOS DE REPRESENTACION	1101	1955	100	100	100	190,410.00	0.00	190,410.00	0.00	0.00	0.00	0.00	0.00	0.00	190,410.00
1.1	01	00	0003	0	2	1	1	1	1	1	1	01	Diarias	1101	1955	100	100	100	32,010.00	0.00	32,010.00	0.00	0.00	0.00	0.00	0.00	0.00	32,010.00
1.1	01	00	0003	0	2	1	1	1	1	1	1	01	Diarias en el país	1101	1955	100	100	100	14,301.00	0.00	14,301.00	0.00	0.00	0.00	0.00	0.00	0.00	14,301.00
1.1	01	00	0003	0	2	1	1	1	1	1	1	01	Diarias en el país	1101	1955	100	100	100	5,001.00	0.00	5,001.00	0.00	0.00	0.00	0.00	0.00	0.00	5,001.00
1.1	01	00	0003	0	2	1	1	1	1	1	1	01	Diarias en el país	1101	1955	100	100	100	12,708.00	0.00	12,708.00	0.00	0.00	0.00	0.00	0.00	0.00	12,708.00
1.1	01	00	0003	0	2	1	1	1	1	1	1	01	Gastos de representación en el país	1101	1955	100	100	100	158,400.00	0.00	158,400.00	0.00	0.00	0.00	0.00	0.00	0.00	158,400.00
1.1	01	00	0003	0	2	1	1	1	1	1	1	01	CONTRIBUCIONES A LA SEGURIDAD SOCIAL	1101	1955	100	100	100	11,081.00	0.00	11,081.00	0.00	0.00	0.00	0.00	0.00	0.00	11,081.00
1.1	01	00	0003	0	2	1	1	1	1	1	1	01	Contribuciones al seguro de salud	1101	1955	100	100	100	5,105.00	0.00	5,105.00	0.00	0.00	0.00	0.00	0.00	0.00	5,105.00
1.1	01	00	0003	0	2	1	1	1	1	1	1	01	Contribuciones al seguro de pensiones	1101	1955	100	100	100	5,112.00	0.00	5,112.00	0.00	0.00	0.00	0.00	0.00	0.00	5,112.00
1.1	01	00	0003	0	2	1	1	1	1	1	1	01	Contribuciones al seguro de riesgo laboral	1101	1955	100	100	100	864.00	0.00	864.00	0.00	0.00	0.00	0.00	0.00	0.00	864.00

Ministerio de Hacienda
Dirección General de Hacienda
Dirección General de Presupuesto (DIGEPRES)
Dirección General de Contabilidad Gubernamental (DIGECOG)

Código del Capítulo: 7140
Denominación: Ayuntamiento Municipal de Villa Jaragua
MINISTERIO DE HACIENDA
DIRECCION GENERAL DE PRESUPUESTO
EJECUCION DE LOS GASTOS Y APLICACIONES FINANCIERAS POR DESTINO DE FONDOS Y ESTRUCTURA PROGRAMATICA
CORRESPONDIENTE AL MES ENERO DEL 2021

Destino de Fondos	Estructura Programática					Institución Receptora	SNIP	Tipo	Objeto	Cuenta	Subcuenta	Auxiliar	Denominación del Gasto	Función	Fuente Financiamiento	Fuente Específica	Organismo Financiado	Presupuesto					Ejecución del Gasto				
	Partidas no Asig. a Prog.	Programa	Proyecto	Actividad / Obra														Original	Modificaciones	Vigente	Acumulado Anterior	Compromiso	Devengado	Pagado	Devengado a la Fecha	Balance Disponible	
1	2	3	4	5	6	7	8	9	10	11	12	13	14	15	16	17	18	19	20 = 18 + 19	21	22	23	24	25 = 21 + 23	26 = 20 - 25		
1.1	01	00	0005	0			2	1	1			REMUNERACIONES	1102	20	1955	100		195,000.00	0.00	195,000.00	0.00	0.00	0.00	0.00	0.00	195,000.00	
1.1	01	00	0005	0			2	1	1	01		Sueldos fijos	1102	20	1955	100		180,000.00	0.00	180,000.00	0.00	0.00	0.00	0.00	0.00	180,000.00	
1.1	01	00	0005	0			2	1	1	4	01	Sueldo Anual No. 13	1102	20	1955	100		15,000.00	0.00	15,000.00	0.00	0.00	0.00	0.00	0.00	15,000.00	
1.1	01	00	0005	0			2	1	5			CONTRIBUCIONES A LA SEGURIDAD SOCIAL						6,464.00	0.00	6,464.00	0.00	0.00	0.00	0.00	0.00	6,464.00	
1.1	01	00	0005	0			2	1	5	1	01	Contribuciones al seguro de salud	1102	20	1955	100		2,978.00	0.00	2,978.00	0.00	0.00	0.00	0.00	0.00	2,978.00	
1.1	01	00	0005	0			2	1	5	2	01	Contribuciones al seguro de pensiones	1102	20	1955	100		2,982.00	0.00	2,982.00	0.00	0.00	0.00	0.00	0.00	2,982.00	
1.1	01	00	0005	0			2	1	5	3	01	Contribuciones al seguro de riesgo laboral	1102	20	1955	100		504.00	0.00	504.00	0.00	0.00	0.00	0.00	0.00	504.00	
1.1	01	00	0006	0								Formulación de Planes, Proyectos y Programas						198,495.00	0.00	198,495.00	0.00	0.00	0.00	0.00	0.00	198,495.00	
1.1	01	00	0006	0								REMUNERACIONES Y CONTRIBUCIONES						198,495.00	0.00	198,495.00	0.00	0.00	0.00	0.00	0.00	198,495.00	
1.1	01	00	0006	0								REMUNERACIONES						192,400.00	0.00	192,400.00	0.00	0.00	0.00	0.00	0.00	192,400.00	
1.1	01	00	0006	0			2	1	1	1	01	Sueldos fijos	1102	20	1955	100		177,600.00	0.00	177,600.00	0.00	0.00	0.00	0.00	0.00	177,600.00	
1.1	01	00	0006	0			2	1	1	4	01	Sueldo Anual No. 13	1102	20	1955	100		14,800.00	0.00	14,800.00	0.00	0.00	0.00	0.00	0.00	14,800.00	
1.1	01	00	0006	0			2	1	5			CONTRIBUCIONES A LA SEGURIDAD SOCIAL						6,095.00	0.00	6,095.00	0.00	0.00	0.00	0.00	0.00	6,095.00	
1.1	01	00	0006	0			2	1	5	1	01	Contribuciones al seguro de salud	1102	20	1955	100		2,808.00	0.00	2,808.00	0.00	0.00	0.00	0.00	0.00	2,808.00	
1.1	01	00	0006	0			2	1	5	2	01	Contribuciones al seguro de pensiones	1102	20	1955	100		2,812.00	0.00	2,812.00	0.00	0.00	0.00	0.00	0.00	2,812.00	
1.1	01	00	0006	0			2	1	5	3	01	Contribuciones al seguro de riesgo laboral	1102	20	1955	100		475.00	0.00	475.00	0.00	0.00	0.00	0.00	0.00	475.00	
1.1	01	00	0006	0								Gestión y Administración de Servicios Públicos						1,042,900.00	0.00	1,042,900.00	0.00	0.00	0.00	0.00	0.00	1,042,900.00	
1.1	01	00	0006	0								Manejo de Residuos Sólidos						946,911.00	0.00	946,911.00	0.00	0.00	0.00	0.00	0.00	946,911.00	

Contratación General de la República, 2- Cámara de Cuentas, 3- Comisión de Fiscalización y Control, 4- Ayuntamiento Municipal, 5- Dirección General de Presupuesto (DIGEPRES), 6- Dirección General de Contabilidad Gubernamental (DIGECOG)

MINISTERIO DE HACIENDA
DIRECCION GENERAL DE PRESUPUESTO
EJECUCION DE LOS GASTOS Y APLICACIONES FINANCIERAS POR DESTINO DE FONDOS Y ESTRUCTURA PROGRAMATICA
CORRESPONDIENTE AL MES ENERO DEL 2021

Destino de Fondos	Estructura Programática					Institución Receptora	SNIP	Tipo	Objeto	Cuenta	Subcuenta	Auxiliar	Denominación del Gasto	Función	Fuente Financiamiento	Fuente Especifica	Organismo Financiador	Presupuesto							Ejecución del Gasto							
	1	2	3	4	5													6	7	8	9	10	11	12	13	14	15	16	17	18	19	20 = 18 + 19
1.1	12	00	0003										REMUNERACIONES Y CONTRIBUCIONES	3202	1955	100		946,911.00	0.00	946,911.00	0.00	0.00	0.00	0.00	0.00	0.00	0.00	0.00	0.00	0.00	0.00	
1.1	12	00	0003	0									REMUNERACIONES	3202	1955	100		938,600.00	0.00	938,600.00	0.00	0.00	0.00	0.00	0.00	0.00	0.00	0.00	0.00	0.00	0.00	
1.1	12	00	0003	0									Sueldos fijos	3202	1955	100		866,400.00	0.00	866,400.00	0.00	0.00	0.00	0.00	0.00	0.00	0.00	0.00	0.00	0.00	0.00	
1.1	12	00	0003	0									Sueldo Anual No. 13	3202	1955	100		72,200.00	0.00	72,200.00	0.00	0.00	0.00	0.00	0.00	0.00	0.00	0.00	0.00	0.00	0.00	
1.1	12	00	0003	0									CONTRIBUCIONES A LA SEGURIDAD SOCIAL					8,311.00	0.00	8,311.00	0.00	0.00	0.00	0.00	0.00	0.00	0.00	0.00	0.00	0.00	0.00	
1.1	12	00	0003	0									Contribuciones al seguro de salud	3202	1955	100		3,829.00	0.00	3,829.00	0.00	0.00	0.00	0.00	0.00	0.00	0.00	0.00	0.00	0.00	0.00	
1.1	12	00	0003	0									Contribuciones al seguro de Pensiones	3202	1955	100		3,834.00	0.00	3,834.00	0.00	0.00	0.00	0.00	0.00	0.00	0.00	0.00	0.00	0.00	0.00	
1.1	12	00	0003	0									Contribuciones al seguro de riesgo laboral	3202	1955	100		648.00	0.00	648.00	0.00	0.00	0.00	0.00	0.00	0.00	0.00	0.00	0.00	0.00	0.00	0.00
1.1	12	00	0004										Supervisión y Administración de Cementerios					95,989.00	0.00	95,989.00	0.00	0.00	0.00	0.00	0.00	0.00	0.00	0.00	0.00	0.00	0.00	
1.1	12	00	0004										REMUNERACIONES Y CONTRIBUCIONES					95,989.00	0.00	95,989.00	0.00	0.00	0.00	0.00	0.00	0.00	0.00	0.00	0.00	0.00	0.00	
1.1	12	00	0004	0									REMUNERACIONES					91,650.00	0.00	91,650.00	0.00	0.00	0.00	0.00	0.00	0.00	0.00	0.00	0.00	0.00	0.00	
1.1	12	00	0004	0									Sueldos fijos	3101	1955	100		84,600.00	0.00	84,600.00	0.00	0.00	0.00	0.00	0.00	0.00	0.00	0.00	0.00	0.00	0.00	
1.1	12	00	0004	0									Sueldo Anual No. 13	3101	1955	100		7,050.00	0.00	7,050.00	0.00	0.00	0.00	0.00	0.00	0.00	0.00	0.00	0.00	0.00	0.00	
1.1	12	00	0004	0									CONTRIBUCIONES A LA SEGURIDAD SOCIAL					4,339.00	0.00	4,339.00	0.00	0.00	0.00	0.00	0.00	0.00	0.00	0.00	0.00	0.00	0.00	
1.1	12	00	0004	0									Contribuciones al seguro de salud	3101	1955	100		1,999.00	0.00	1,999.00	0.00	0.00	0.00	0.00	0.00	0.00	0.00	0.00	0.00	0.00	0.00	
1.1	12	00	0004	0									Contribuciones al seguro de Pensiones	3101	1955	100		2,002.00	0.00	2,002.00	0.00	0.00	0.00	0.00	0.00	0.00	0.00	0.00	0.00	0.00	0.00	
1.1	12	00	0004	0									Contribuciones al seguro de riesgo laboral	3101	1955	100		388.00	0.00	388.00	0.00	0.00	0.00	0.00	0.00	0.00	0.00	0.00	0.00	0.00	0.00	

Controladora General de la República, 2- Carrera de Cuencas, 3- Comisión de Fiscalización y Control, 4- Ayuntamiento Municipal, 5- Dirección General de Presupuesto (DISEPRES), 6- Dirección General de Contabilidad Gubernamental (DISECOG)

Código del Capítulo: 7140

MINISTERIO DE HACIENDA
DIRECCION GENERAL DE PRESUPUESTO
EJECUCION DE LOS GASTOS Y APLICACIONES FINANCIERAS POR DESTINO DE FONDOS Y ESTRUCTURA PROGRAMATICA
CORRESPONDIENTE AL MES ENERO DEL 2021
Denominación: Ayuntamiento Municipal de Villa Jaraguá

Estructura Programática												Clasificador del Gasto							Presupuesto				Ejecución del Gasto					
Destino de Fondos	Partidas no Asig. a Prog.	Programa	Proyecto	Actividad / Obra	Institución Receptora	SNIP	Tipo	Objeto	Cuenta	Subcuenta	Auxiliar	Denominación del Gasto	Función	Fuente Financiamiento	Fuente Especifica	Organismo Financiator	Original	Modificaciones	Vigente	Acumulado Anterior	Compromiso	Devengado	Pagado	Devengado a la Fecha	Balance Disponible			
1	2	3	4	5	6	7	8	9	10	11	12	13	14	15	16	17	18	19	20 = 18 + 19	21	22	23	24	25 = 21 + 23	26 = 20 - 25			
1.1	15 00	0002										Fomento de la Cultura, Deporte y Recreación	13	20	1955	100	239,540.00	0.00	239,540.00	0.00	0.00	0.00	0.00	0.00	0.00			
1.1	15 00	0002										Desarrollo de Eventos Deportivos y Recreación					239,540.00	0.00	239,540.00	0.00	0.00	0.00	0.00	0.00	0.00			
1.1	15 00	0002										REMUNERACIONES Y CONTRIBUCIONES					239,540.00	0.00	239,540.00	0.00	0.00	0.00	0.00	0.00	0.00			
1.1	15 00	0002										REMUNERACIONES					234,000.00	0.00	234,000.00	0.00	0.00	0.00	0.00	0.00	0.00			
1.1	15 00	0002										Sueldos fijos					216,000.00	0.00	216,000.00	0.00	0.00	0.00	0.00	0.00	0.00			
1.1	15 00	0002										Sueldo Anual No. 13					18,000.00	0.00	18,000.00	0.00	0.00	0.00	0.00	0.00	0.00			
1.1	15 00	0002										CONTRIBUCIONES A LA SEGURIDAD SOCIAL					5,540.00	0.00	5,540.00	0.00	0.00	0.00	0.00	0.00	0.00			
1.1	15 00	0002										Contribuciones al seguro de salud					2,552.00	0.00	2,552.00	0.00	0.00	0.00	0.00	0.00	0.00			
1.1	15 00	0002										Contribuciones al seguro de pensiones					2,988.00	0.00	2,988.00	0.00	0.00	0.00	0.00	0.00	0.00			
1.1	15 00	0002										Contribuciones al seguro de riesgo laboral					432.00	0.00	432.00	0.00	0.00	0.00	0.00	0.00	0.00			
1	96											Deuda Pública y Otras Operaciones Financieras					2,165.00	0.00	2,165.00	0.00	0.00	0.00	0.00	0.00	0.00			
1	96											GASTOS FINANCIEROS					2,165.00	0.00	2,165.00	0.00	0.00	0.00	0.00	0.00	0.00			
1	96											INTERESES DE LA DEUDA PUBLICA INTERNA					2,165.00	0.00	2,165.00	0.00	0.00	0.00	0.00	0.00	0.00			
1	96											Intereses de la deuda pública interna de corto plazo					2,165.00	0.00	2,165.00	0.00	0.00	0.00	0.00	0.00	0.00			
1												SERVICIOS MUNICIPALES					9,212,855.00	0.00	9,212,855.00	0.00	0.00	0.00	0.00	0.00	0.00			
1												CLASIFICADOR DEL GASTO					9,212,855.00	0.00	9,212,855.00	0.00	0.00	0.00	0.00	0.00	0.00			
01												Normas, Políticas y Administración Municipal					4,228,800.00	0.00	4,228,800.00	0.00	0.00	0.00	0.00	0.00	0.00			

Código del Capítulo: 7140
Denominación: Ayuntamiento Municipal de Villa Jaraguá
DIRECCION GENERAL DE HACIENDA
DIRECCION GENERAL DE PRESUPUESTO
CORRESPONDIENTE AL MES ENERO DEL 2021

Destino de Fondos	Estructura Programática					Institución Receptora	Clasificador del Gasto												Presupuesto					Ejecución del Gasto				
	Partidas no Asig. a Prog.	Programa	Proyecto	Actividad / Obra			SNIP	Tipo	Objeto	Cuenta	Subcuenta	Auxiliar	Denominación del Gasto	Función	Fuente Financiamiento	Fuente Específica	Organismo Financador	Original	Modificaciones	Vigente	Acumulado Anterior	Compromiso	Devengado	Pagado	Devengado a la Fecha	Balance Disponible		
1	2	3	4	5	6	7	8	9	10	11	12	13	14	15	16	17	18	19	20 = 18 + 19	21	22	23	24	25 = 21 + 23	26 = 20 - 25			
1.2	01	00	0001									Normas y Seguros					48											
1.2	01	00	0001									MATERIALES Y SUMINISTROS					60,000.00	0.00	60,000.00	0.00	0.00	0.00	0.00	0.00	0.00			
1.2	01	00	0001									COMBUSTIBLES, LUBRICANTES, PRODUCTOS QUIMICOS Y CONEXOS					60,000.00	0.00	60,000.00	0.00	0.00	0.00	0.00	0.00	0.00			
1.2	01	00	0001									Combustibles y lubricantes					60,000.00	0.00	60,000.00	0.00	0.00	0.00	0.00	0.00	0.00			
1.2	01	00	0001									Gasolina					101	20	1955	100								
1.2	01	00	0001									Gasolina					101	30	9995	102								
1.2	01	00	0003									Administración Municipal					2,106,466.00	0.00	2,106,466.00	0.00	0.00	0.00	0.00	0.00	0.00			
1.2	01	00	0003									RENUMERACIONES Y CONTRIBUCIONES					200,000.00	0.00	200,000.00	0.00	0.00	0.00	0.00	0.00	0.00			
1.2	01	00	0003									RENUMERACIONES					200,000.00	0.00	200,000.00	0.00	0.00	0.00	0.00	0.00	0.00			
1.2	01	00	0003									Personal igualado					200,000.00	0.00	200,000.00	0.00	0.00	0.00	0.00	0.00	0.00			
2	01	00	0003									CONTRATACION DE SERVICIOS					200,000.00	0.00	200,000.00	0.00	0.00	0.00	0.00	0.00	0.00			
2	01	00	0003									SERVICIOS BASICOS					726,466.00	0.00	726,466.00	0.00	0.00	0.00	0.00	0.00	0.00			
2	01	00	0003									SERVICIOS BASICOS					169,931.00	0.00	169,931.00	0.00	0.00	0.00	0.00	0.00	0.00			
2	01	00	0003									Servicios telefonico de larga distancia					1101	30	9996	102								
2	01	00	0003									Servicio de internet y television por cable					1101	20	1955	100								
2	01	00	0003									PUBLICIDAD IMPRESION Y ENCADERNACION					106,000.00	0.00	106,000.00	0.00	0.00	0.00	0.00	0.00	0.00			
2	01	00	0003									PUBLICIDAD IMPRESION Y ENCADERNACION					30,000.00	0.00	30,000.00	0.00	0.00	0.00	0.00	0.00	0.00			
2	01	00	0003									PUBLICIDAD y propaganda					70,000.00	0.00	70,000.00	0.00	0.00	0.00	0.00	0.00	0.00			
2	01	00	0003									Impresion, encadernacion y rotulacion					36,000.00	0.00	36,000.00	0.00	0.00	0.00	0.00	0.00	0.00			

Ministerio de la Republica, 2. Cámara de Cuentas, 3. Comisión de Fiscalización y Control, 4. Ayuntamiento Municipal, 5. Dirección General de Presupuesto (DIGEPRES), 6. Dirección General de Contabilidad Gubernamental (DIGECOG)

Código del Capítulo: 7140

Denominación: Ayuntamiento Municipal de Villa Jaragua

MINISTERIO DE HACIENDA
DIRECCION GENERAL DE PRESUPUESTO
EJECUCION DE LOS GASTOS Y APLICACIONES FINANCIERAS POR DESTINO DE FONDOS Y ESTRUCTURA PROGRAMATICA
CORRESPONDIENTE AL MES ENERO DEL 2021

Destino de Fondos	Estructura Programática					Institución Receptora	SNIP	Clasificador del Gasto												Presupuesto				Ejecución del Gasto					
	Partidas no Asig. a Prog.	Programa	Proyecto	Actividad / Obra				Función	Fuente Financiamiento	Fuente Especifica	Organismo Financiador	Original	Modificaciones	Vigente	Acumulado Anterior	Compromiso	Devengado	Pagado	Devengado a la Fecha	Balance Disponible									
1	2	3	4	5	6	7	8	9	10	11	12	13	14	15	16	17	18	19	20 = 18 + 19	21	22	23	24	25 = 21 + 23	26 = 20 - 25				
1.2	01	00	0003	0	0	2	2	2	2	2	01	Impresión, encuadernación y rotulación	1101	20	1955	100	12,432.00	0.00	12,432.00	0.00	0.00	0.00	0.00	0.00	0.00	0.00	0.00		
1.2	01	00	0003	0	0	2	2	2	2	2	01	Impresión, encuadernación y rotulación	1101	30	9996	102	23,568.00	0.00	23,568.00	0.00	0.00	0.00	0.00	0.00	0.00	0.00	0.00		
1.2	01	00	0003	0	0	2	2	2	2	2	01	Váticos	1101	20	1955	100	75,000.00	0.00	75,000.00	0.00	0.00	0.00	0.00	0.00	0.00	0.00	0.00		
1.2	01	00	0003	0	0	2	2	2	2	2	01	Váticos fuera del país	1101	20	1955	100	75,000.00	0.00	75,000.00	0.00	0.00	0.00	0.00	0.00	0.00	0.00	0.00		
1.2	01	00	0003	0	0	2	2	2	2	2	01	SEGUROS	1101	20	1955	100	100,000.00	0.00	100,000.00	0.00	0.00	0.00	0.00	0.00	0.00	0.00	0.00		
1.2	01	00	0003	0	0	2	2	2	2	2	01	Seguro de bienes muebles	1101	20	1955	100	100,000.00	0.00	100,000.00	0.00	0.00	0.00	0.00	0.00	0.00	0.00	0.00		
1.2	01	00	0003	0	0	2	2	2	2	2	01	OTROS SERVICIOS NO INCLUIDOS EN CONCEPTOS ANTERIORES	1101	20	1955	100	275,535.00	0.00	275,535.00	0.00	0.00	0.00	0.00	0.00	0.00	0.00	0.00		
1.2	01	00	0003	0	0	2	2	2	2	2	01	Servicios funerarios y gastos conexos	1101	20	1955	100	50,000.00	0.00	50,000.00	0.00	0.00	0.00	0.00	0.00	0.00	0.00	0.00		
1.2	01	00	0003	0	0	2	2	2	2	2	01	Servicio de organización de eventos, festividades y actividades de entretenimiento	1101	20	1955	100	225,535.00	0.00	225,535.00	0.00	0.00	0.00	0.00	0.00	0.00	0.00	0.00		
1.2	01	00	0003	0	0	2	2	2	2	2	01	Eventos generales	1101	20	1955	100	75,535.00	0.00	75,535.00	0.00	0.00	0.00	0.00	0.00	0.00	0.00	0.00		
1.2	01	00	0003	0	0	2	2	2	2	2	01	Festividades	1101	20	1955	100	85,000.00	0.00	85,000.00	0.00	0.00	0.00	0.00	0.00	0.00	0.00	0.00		
1.2	01	00	0003	0	0	2	2	2	2	2	02	Festividades	1101	40	9992	103	65,000.00	0.00	65,000.00	0.00	0.00	0.00	0.00	0.00	0.00	0.00	0.00		
1.2	01	00	0003	0	0	2	2	2	2	2	01	MATERIALES Y SUMINISTROS	1101	20	1955	100	1,180,000.00	0.00	1,180,000.00	0.00	0.00	0.00	0.00	0.00	0.00	0.00	0.00		
1.2	01	00	0003	0	0	2	2	2	2	2	01	ALIMENTOS Y PRODUCTOS AGROFORESTALES	1101	20	1955	100	150,000.00	0.00	150,000.00	0.00	0.00	0.00	0.00	0.00	0.00	0.00	0.00		
1.2	01	00	0003	0	0	2	2	2	2	2	01	Alimentos y bebidas para personas	1101	20	1955	100	150,000.00	0.00	150,000.00	0.00	0.00	0.00	0.00	0.00	0.00	0.00	0.00		
1.2	01	00	0003	0	0	2	2	2	2	2	01	TEXTILES Y VESTUARIOS	1101	20	1955	100	25,000.00	0.00	25,000.00	0.00	0.00	0.00	0.00	0.00	0.00	0.00	0.00		
1.2	01	00	0003	0	0	2	2	2	2	2	01	Acabados textiles	1101	20	1955	100	25,000.00	0.00	25,000.00	0.00	0.00	0.00	0.00	0.00	0.00	0.00	0.00		
1.2	01	00	0003	0	0	2	2	2	2	2	01	PRODUCTOS DE PAPEL, CARTON E IMPRESOS	1101	20	1955	100	15,000.00	0.00	15,000.00	0.00	0.00	0.00	0.00	0.00	0.00	0.00	0.00		
1.2	01	00	0003	0	0	2	2	2	2	2	01	Papel de escritorio	1101	20	1955	100	15,000.00	0.00	15,000.00	0.00	0.00	0.00	0.00	0.00	0.00	0.00	0.00		

Contaduría General de la República; 2. Cámara de Cuentas; 3. Comisión de Fiscalización y Control; 4. Ayuntamiento Municipal; 5. Dirección General de Presupuesto (DIGEPRES); 6. Director General de Contabilidad Gubernamental (DIGECOG)

Código del Capítulo: 7140
Denominación: Ayuntamiento Municipal de Villa Jaragua
DIRECCION GENERAL DE HACIENDA
EJECUCION DE LOS GASTOS Y APLICACIONES FINANCIERAS POR DESTINO DE FONDOS Y ESTRUCTURA PROGRAMATICA
CORRESPONDIENTE AL MES ENERO DEL 2021

Estructura Programática					Clasificador del Gasto										Presupuesto						Ejecución del Gasto					
1	2	3	4	5	6	7	8	9	10	11	12	13	14	15	16	17	18	19	20 = 18 + (-) 19	21	22	23	24	25 = 21 + 23	26 = 20 - 25	
Partidas no Asig. a Prog.	Programa	Proyecto	Actividad / Obra	Institución Receptora	SNIP	Tipo	Objeto	Cuenta	Subcuenta	Auxiliar	Denominación del Gasto	Función	Fuente Financiamiento	Fuente Especifica	Organismo Financiador	Original	Modificaciones	Vigente	Acumulado Anterior	Compromiso	Devengado	Pagado	Devengado a la Fecha	Balance Disponible		
1.2	01	00	0003	0	2	3	7	1	02	Gasoil	COMBUSTIBLES, LUBRICANTES, PRODUCTOS QUIMICOS Y CONEXOS	1101	20	1955	100	925,000.00	0.00	925,000.00	0.00	0.00	0.00	0.00	0.00	0.00	925,000.00	
1.2	01	00	0003	0	2	3	7	1	05	Acelites y Grasas	COMBUSTIBLES, LUBRICANTES, PRODUCTOS QUIMICOS Y CONEXOS	1101	20	1955	100	850,000.00	0.00	850,000.00	0.00	0.00	0.00	0.00	0.00	0.00	850,000.00	
1.2	01	00	0003	0	2	3	7	1	05	Acelites y Grasas	COMBUSTIBLES, LUBRICANTES, PRODUCTOS QUIMICOS Y CONEXOS	1101	20	1955	100	52,828.00	0.00	52,828.00	0.00	0.00	0.00	0.00	0.00	0.00	52,828.00	
1.2	01	00	0003	0	2	3	7	1	05	Acelites y Grasas	COMBUSTIBLES, LUBRICANTES, PRODUCTOS QUIMICOS Y CONEXOS	1101	30	9996	102	2,549.00	0.00	2,549.00	0.00	0.00	0.00	0.00	0.00	0.00	2,549.00	
1.2	01	00	0003	0	2	3	7	1	05	Acelites y Grasas	COMBUSTIBLES, LUBRICANTES, PRODUCTOS QUIMICOS Y CONEXOS	1101	30	9996	102	12,500.00	0.00	12,500.00	0.00	0.00	0.00	0.00	0.00	0.00	12,500.00	
1.2	01	00	0003	0	2	3	7	1	05	Acelites y Grasas	COMBUSTIBLES, LUBRICANTES, PRODUCTOS QUIMICOS Y CONEXOS	1101	30	9998	102	7,123.00	0.00	7,123.00	0.00	0.00	0.00	0.00	0.00	0.00	7,123.00	
1.2	01	00	0003	0	2	3	9	1		VARIOS	PRODUCTOS Y UTILES					65,000.00	0.00	65,000.00	0.00	0.00	0.00	0.00	0.00	0.00	65,000.00	
1.2	01	00	0003	0	2	3	9	1		Material para limpieza e higiene	PRODUCTOS Y UTILES					15,000.00	0.00	15,000.00	0.00	0.00	0.00	0.00	0.00	0.00	15,000.00	
1.2	01	00	0003	0	2	3	9	1	01	Material para limpieza	PRODUCTOS Y UTILES	1101	20	1955	100	10,000.00	0.00	10,000.00	0.00	0.00	0.00	0.00	0.00	0.00	10,000.00	
1.2	01	00	0003	0	2	3	9	1	01	Material para limpieza	PRODUCTOS Y UTILES	1101	40	9992	103	5,000.00	0.00	5,000.00	0.00	0.00	0.00	0.00	0.00	0.00	5,000.00	
1.2	01	00	0003	0	2	3	9	2	01	Utiles de escritorio, oficina e informatica	PRODUCTOS Y UTILES	1101	20	1955	100	25,000.00	0.00	25,000.00	0.00	0.00	0.00	0.00	0.00	0.00	25,000.00	
1.2	01	00	0003	0	2	3	9	5	01	Utiles de cocina y comedor	PRODUCTOS Y UTILES	1101	20	1955	100	25,000.00	0.00	25,000.00	0.00	0.00	0.00	0.00	0.00	0.00	25,000.00	
2	01	00	0004		2	1				Financieros	SERVICIOS ADMINISTRATIVOS Y FINANCIEROS					2,062,334.00	0.00	2,062,334.00	0.00	0.00	0.00	0.00	0.00	0.00	2,062,334.00	
2	01	00	0004		2	1				RENTAS Y SERVICIOS	SERVICIOS ADMINISTRATIVOS Y FINANCIEROS					2,046,334.00	0.00	2,046,334.00	0.00	0.00	0.00	0.00	0.00	0.00	2,046,334.00	
2	01	00	0004		2	1				Sueldos tipos	SERVICIOS ADMINISTRATIVOS Y FINANCIEROS					2,037,100.00	0.00	2,037,100.00	0.00	0.00	0.00	0.00	0.00	0.00	2,037,100.00	
2	01	00	0004		2	1				Sueldo Anual No. 13	SERVICIOS ADMINISTRATIVOS Y FINANCIEROS					1,880,400.00	0.00	1,880,400.00	0.00	0.00	0.00	0.00	0.00	0.00	1,880,400.00	
2	01	00	0004		2	1				CONTRIBUCIONES A LA SEGURIDAD SOCIAL	SERVICIOS ADMINISTRATIVOS Y FINANCIEROS					156,700.00	0.00	156,700.00	0.00	0.00	0.00	0.00	0.00	0.00	156,700.00	
2	01	00	0004		2	1					SERVICIOS ADMINISTRATIVOS Y FINANCIEROS					9,234.00	0.00	9,234.00	0.00	0.00	0.00	0.00	0.00	0.00	9,234.00	

Comandancia General de la Republica, 2- Camara de Cuentas, 3- Comision de Fiscalizacion y Control, 4- Ayuntamiento Municipal, 5- Direccion General de Presupuesto (DIGEPRES), 6- Direccion General de Contabilidad Gubernamental (DIGECOG)

Código del Capítulo: 7140

Denominación: Ayuntamiento Municipal de Villa Jaraguá

MINISTERIO DE HACIENDA
DIRECCION GENERAL DE PRESUPUESTO
CORRESPONDIENTE AL MES ENERO DEL 2021

Destino de Fondos	Estructura					Institución Receptora	SNIP	Tipo	Categorizador del Gasto												Función	Fuente Financiamiento	Fuente Especifica	Organismo Financiador	Presupuesto						Ejecución del Gasto					
	Partidas no Asig. a Prog.	Programa	Proyecto	Actividad / Obra					Objeto	Cuenta	Subcuenta	Auxiliar	Denominación del Gasto													Original	Modificaciones	Vigente	Acumulado Anterior	Compromiso	Devengado	Pagado	Devengado a la Fecha	Balance Disponible		
1	2	3	4	5	6	7	8	9	10	11	12	13	14	15	16	17	18	19	20 = 18-19	21	22	23	24	25 = 21 + 23	26 = 20 - 25											
12	01	00	0004	0	0	2	1	5	1	01	Contribuciones al seguro de salud	13	1102	20	1955	100	4.254,00	0,00	4.254,00	0,00	0,00	0,00	0,00	0,00	0,00	0,00	0,00	0,00	4.254,00							
12	01	00	0004	0	0	2	1	5	2	01	Contribuciones al seguro de pensiones	13	1102	20	1955	100	4.260,00	0,00	4.260,00	0,00	0,00	0,00	0,00	0,00	0,00	0,00	0,00	0,00	4.260,00							
12	01	00	0004	0	0	2	1	5	3	01	Contribuciones al seguro de riesgo laboral	13	1102	20	1955	100	720,00	0,00	720,00	0,00	0,00	0,00	0,00	0,00	0,00	0,00	0,00	0,00	720,00							
12	01	00	0004	0	0	2	2	2			CONTRATACIÓN DE SERVICIOS																									
12	01	00	0004	0	0	2	2	8			OTROS SERVICIOS NO INCLUIDOS EN CONCEPTOS ANTERIORES																									
12	01	00	0004	0	0	2	2	8			Comisiones y gastos bancarios		1102	30	9998	102	16.000,00	0,00	16.000,00	0,00	0,00	0,00	0,00	0,00	0,00	0,00	0,00	0,00	16.000,00							
12	01	00	0004	0	0	2	2	8			Gestión y Administración de Servicios Públicos																									
12	01	00	0004	0	0	2	2	8			Ornato y Saneamiento de Calles, Plazas y Parques																									
12	01	00	0004	0	0	2	2	8			REMUNERACIONES Y CONTRIBUCIONES																									
12	01	00	0004	0	0	2	2	8			REMUNERACIONES																									
12	01	00	0004	0	0	2	2	8			Sueldos fijos																									
12	01	00	0004	0	0	2	2	8			Sueldo Anual No. 13																									
12	01	00	0004	0	0	2	2	8			CONTRIBUCIONES A LA SEGURIDAD SOCIAL																									
12	01	00	0004	0	0	2	2	8			Contribuciones al seguro de salud																									
12	01	00	0004	0	0	2	2	8			Contribuciones al seguro de pensiones																									
12	01	00	0004	0	0	2	2	8			Contribuciones al seguro de riesgo laboral																									
12	01	00	0004	0	0	2	2	8			Contribuciones al seguro de salud																									
12	01	00	0004	0	0	2	2	8			Contribuciones al seguro de pensiones																									
12	01	00	0004	0	0	2	2	8			Contribuciones al seguro de riesgo laboral																									

Jornalista General de la República, 2- Cámara de Cuarenta, 3- Comisión de Fiscalización y Control, 4- Ayuntamiento Municipal, 5- Dirección General de Presupuesto (DIGEPRES), 6- Dirección General de Contabilidad Gubernamental (DIGECOS)

Código del Capítulo: 7140

Denominación: Ayuntamiento Municipal de Villa Jiragua

MINISTERIO DE HACIENDA
DIRECCION GENERAL DE PRESUPUESTO
EJECUCION DE LOS GASTOS Y APLICACIONES FINANCIERAS POR DESTINO DE FONDOS Y ESTRUCTURA PROGRAMATICA
CORRESPONDIENTE AL MES ENERO DEL 2021

Destino de Fondos	Estructura Programática	Institución Receptora	SNIP	Tipo	Objeto	Cuenta	Subcuenta	Auxiliar	Denominación del Gasto	Función	Fuente Financiamiento	Fuente Específica	Organismo Financidor	Presupuesto				Ejecución del Gasto								
														Original	Modificaciones	Vigente	Acumulado Anterior	Compromiso	Devengado	Pagado	Devengado a la Fecha	Balance Disponible				
1	2	3	4	5	6	7	8	9	10	11	12	13	14	15	16	17	18	19	20 = 18 + 19	21	22	23	24	25 = 21 + 23	26 = 20 - 25	
1.2	12 00 0003								Manejo de Residuos Sólidos	20	1955	100		104,995.00	0.00	104,995.00	0.00	0.00	0.00	0.00	0.00	0.00	0.00	0.00	0.00	104,995.00
1.2	12 00 0003								CONTRATACION DE SERVICIOS DE CONSERVACION, REPARACIONES MENORES E INSTALACIONES TEMPORALES	20	1955	100		104,995.00	0.00	104,995.00	0.00	0.00	0.00	0.00	0.00	0.00	0.00	0.00	0.00	104,995.00
1.2	12 00 0003								Limpeza y desmalezamiento de linderos y terrenos Cuidadana	20	1955	100		104,995.00	0.00	104,995.00	0.00	0.00	0.00	0.00	0.00	0.00	0.00	0.00	0.00	104,995.00
1.2	12 00 0006								REMUNERACIONES Y CONTRIBUCIONES REMUNERACIONES	20	1955	100		431,976.00	0.00	431,976.00	0.00	0.00	0.00	0.00	0.00	0.00	0.00	0.00	0.00	431,976.00
1.2	12 00 0006								Sueldos fijos	20	1955	100		424,450.00	0.00	424,450.00	0.00	0.00	0.00	0.00	0.00	0.00	0.00	0.00	0.00	424,450.00
1.2	12 00 0006								Sueldo Anual No. 13	20	1955	100		391,800.00	0.00	391,800.00	0.00	0.00	0.00	0.00	0.00	0.00	0.00	0.00	0.00	391,800.00
1.2	12 00 0006								CONTRIBUCIONES A LA SEGURIDAD SOCIAL	20	1955	100		32,650.00	0.00	32,650.00	0.00	0.00	0.00	0.00	0.00	0.00	0.00	0.00	0.00	32,650.00
1.2	12 00 0006								Contribuciones al seguro de salud	20	1955	100		3,467.00	0.00	3,467.00	0.00	0.00	0.00	0.00	0.00	0.00	0.00	0.00	0.00	3,467.00
2	12 00 0006								Contribuciones al seguro de Pensiones	20	1955	100		3,472.00	0.00	3,472.00	0.00	0.00	0.00	0.00	0.00	0.00	0.00	0.00	0.00	3,472.00
2	12 00 0006								Contribuciones al seguro de riesgo laboral	20	1955	100		587.00	0.00	587.00	0.00	0.00	0.00	0.00	0.00	0.00	0.00	0.00	0.00	587.00
2	12 00 0007								Supervisión y Administración de Mercados	20	1955	100		76,489.00	0.00	76,489.00	0.00	0.00	0.00	0.00	0.00	0.00	0.00	0.00	0.00	76,489.00

Comptroller General de la República, 2- Cámara de Cuentas, 3- Comisión de Fiscalización y Control, 4- Ayuntamiento Municipal, 5- Dirección General de Presupuesto (DIGEPRES), 6- Dirección General de Contabilidad Gubernamental (DIGECOG)

Código del Capítulo: 7140

Denominación: Ayuntamiento Municipal de Villa Jaraguá

MINISTERIO DE HACIENDA
DIRECCION GENERAL DE PRESUPUESTO
EJECUCION DE LOS GASTOS Y APLICACIONES FINANCIERAS POR DESTINO DE FONDOS Y ESTRUCTURA PROGRAMATICA
CORRESPONDIENTE AL MES ENERO DEL 2021

Destino de Fondos	Estructura Programática					Institución Receptora	SNIP	Tipo	Objeto	Cuenta	Subcuenta	Auxiliar	Denominación del Gasto	Función	Fuente Financiamiento	Fuente Específica	Organismo Financiado	Presupuesto				Ejecución del Gasto					
	1	2	3	4	5													6	7	8	9	10	11	12	13	14	15
1.2	12	00	0007				2	1	1			REMUNERACIONES Y CONTRIBUCIONES	14	15	16	17		18	19	20 = 18 + 19	21	22	23	24	25 = 21 + 23	26 = 20 - 25	
1.2	12	00	0007				2	1	1			REMUNERACIONES						76,489.00	0.00	76,489.00	0.00	0.00	0.00	0.00	0.00	0.00	76,489.00
1.2	12	00	0007	0			2	1	1	01		Sueldos fijos						72,150.00	0.00	72,150.00	0.00	0.00	0.00	0.00	0.00	72,150.00	
1.2	12	00	0007	0			2	1	1	01		Sueldo Anual No. 13	3202	20	1955	100		66,800.00	0.00	66,800.00	0.00	0.00	0.00	0.00	0.00	66,800.00	
1.2	12	00	0007	0			2	1	1	4	01	CONTRIBUCIONES A LA SEGURIDAD SOCIAL	3202	20	1955	100		5,550.00	0.00	5,550.00	0.00	0.00	0.00	0.00	0.00	5,550.00	
1.2	12	00	0007	0			2	1	5			CONTRIBUCIONES AL SEGURO DE SALUD						4,339.00	0.00	4,339.00	0.00	0.00	0.00	0.00	0.00	4,339.00	
1.2	12	00	0007	0			2	1	5	1	01	Contribuciones al seguro de salud	3202	20	1955	100		1,999.00	0.00	1,999.00	0.00	0.00	0.00	0.00	0.00	1,999.00	
1.2	12	00	0007	0			2	1	5	2	01	Contribuciones al seguro de pensiones	3202	20	1955	100		2,002.00	0.00	2,002.00	0.00	0.00	0.00	0.00	0.00	2,002.00	
1.2	12	00	0007	0			2	1	5	3	01	Contribuciones al seguro de riesgo laboral	3202	20	1955	100		338.00	0.00	338.00	0.00	0.00	0.00	0.00	0.00	338.00	
1.2	14											Gestión y Administración de Servicios Sociales						586,703.00	0.00	586,703.00	0.00	0.00	0.00	0.00	0.00	586,703.00	
1.2	14	00	0001									Asistencia Social						226,703.00	0.00	226,703.00	0.00	0.00	0.00	0.00	0.00	226,703.00	
1.2	14	00	0001									TRANSFERENCIAS CORRIENTES						226,703.00	0.00	226,703.00	0.00	0.00	0.00	0.00	0.00	226,703.00	
1.2	14	00	0001									TRANSFERENCIAS CORRIENTES AL SECTOR PRIVADO						226,703.00	0.00	226,703.00	0.00	0.00	0.00	0.00	0.00	226,703.00	
1.2	14	00	0001									Ayudas y donaciones a personas						226,703.00	0.00	226,703.00	0.00	0.00	0.00	0.00	0.00	226,703.00	
2	14	00	0001	0								Ayudas y donaciones ocasionales a hogares y personas	4510	20	1955	100		221,534.00	0.00	221,534.00	0.00	0.00	0.00	0.00	0.00	221,534.00	
2	14	00	0001	0								Ayudas y donaciones ocasionales a hogares y personas	4510	30	9998	102		5,169.00	0.00	5,169.00	0.00	0.00	0.00	0.00	0.00	5,169.00	

Controlada General de la República, 2- Cámara de Cuernavaca, 3- Comisión de Fiscalización y Control, 4- Ayuntamiento Municipal, 5- Dirección General de Presupuesto (DIGEPRES), 6- Dirección General de Contabilidad Gubernamental (DIGECO3)

Código del Capítulo: 7140

Denominación: Ayuntamiento Municipal de Villa Jaraguá

MINISTERIO DE HACIENDA
DIRECCION GENERAL DE PRESUPUESTO
EJECUCION DE LOS GASTOS Y APLICACIONES FINANCIERAS POR DESTINO DE FONDOS Y ESTRUCTURA PROGRAMATICA
CORRESPONDIENTE AL MES ENERO DEL 2021

Destino de Fondos	Partidas no Asig. a Prog.	Estructura Programática			Institución Receptora	SNIP	Tipo	Objeto	Cuenta	Subcuenta	Auxiliar	Clasificador del Gasto							Presupuesto					Ejecución del Gasto						
		Programa	Proyecto	Actividad / Obra								Función	Fuente Financiamiento	Fuente Especifica	Organismo Financiador	Original	Modificaciones	Vigente	Acumulado Anterior	Compromiso	Devengado	Pagado	Devengado a la Fecha	Balance Disponible						
1	2	3	4	5	6	7	8	9	10	11	12	13	14	15	16	17	18	19	20 = 18 - 19	21	22	23	24	25 = 21 + 23	26 = 20 - 25					
1.2	14.00	0002										13					360,000.00	0.00	360,000.00	0.00	0.00	0.00	0.00	0.00	0.00	0.00	0.00	0.00	360,000.00	
												Integral																		
1.2	14.00	0002					2	4				EDUCACION Y FORMACION					360,000.00	0.00	360,000.00	0.00	0.00	0.00	0.00	0.00	0.00	0.00	0.00	0.00	360,000.00	
												TRANSFERENCIAS																		
1.2	14.00	0002					2	4	1			TRANSFERENCIAS					360,000.00	0.00	360,000.00	0.00	0.00	0.00	0.00	0.00	0.00	0.00	0.00	0.00	360,000.00	
												CORRIENTES AL SECTOR PRIVADO																		
1.2	14.00	0002					2	4	1	2	01	Ayudas y donaciones programadas a hogares y personas					360,000.00	0.00	360,000.00	0.00	0.00	0.00	0.00	0.00	0.00	0.00	0.00	0.00	360,000.00	
												Fomento de la Cultura, Deporte y Recreación																		
1.2	15.00	0001					2	1				Fomento de la Cultura, Deporte y Recreación					602,455.00	0.00	602,455.00	0.00	0.00	0.00	0.00	0.00	0.00	0.00	0.00	0.00	602,455.00	
												Arte																		
1.2	15.00	0001					2	1				Arte					602,455.00	0.00	602,455.00	0.00	0.00	0.00	0.00	0.00	0.00	0.00	0.00	0.00	602,455.00	
												REMUNERACIONES Y CONTRIBUCIONES																		
1.2	15.00	0001					2	1				REMUNERACIONES Y CONTRIBUCIONES					602,455.00	0.00	602,455.00	0.00	0.00	0.00	0.00	0.00	0.00	0.00	0.00	0.00	602,455.00	
												REMUNERACIONES																		
1.2	15.00	0001					2	1	1			REMUNERACIONES					595,400.00	0.00	595,400.00	0.00	0.00	0.00	0.00	0.00	0.00	0.00	0.00	0.00	595,400.00	
												Sueldos fijos																		
1.2	15.00	0001					2	1	1	1	01	Sueldos fijos					549,800.00	0.00	549,800.00	0.00	0.00	0.00	0.00	0.00	0.00	0.00	0.00	0.00	549,800.00	
												Sueldo Anual No. 13																		
1.2	15.00	0001					2	1	1	4	01	Sueldo Anual No. 13					45,800.00	0.00	45,800.00	0.00	0.00	0.00	0.00	0.00	0.00	0.00	0.00	0.00	45,800.00	
												CONTRIBUCIONES A LA SEGURIDAD SOCIAL																		
1.2	15.00	0001					2	1	5			CONTRIBUCIONES A LA SEGURIDAD SOCIAL					7,055.00	0.00	7,055.00	0.00	0.00	0.00	0.00	0.00	0.00	0.00	0.00	0.00	7,055.00	
												Contribuciones al seguro de salud																		
2	15.00	0001					2	1	5	1	01	Contribuciones al seguro de salud					3,250.00	0.00	3,250.00	0.00	0.00	0.00	0.00	0.00	0.00	0.00	0.00	0.00	3,250.00	
												Contribuciones al seguro de pensiones																		
2	15.00	0001					2	1	5	2	01	Contribuciones al seguro de pensiones					3,255.00	0.00	3,255.00	0.00	0.00	0.00	0.00	0.00	0.00	0.00	0.00	0.00	3,255.00	
												Contribuciones al seguro de riesgo laboral																		
2	15.00	0001					2	1	5	3	01	Contribuciones al seguro de riesgo laboral					550.00	0.00	550.00	0.00	0.00	0.00	0.00	0.00	0.00	0.00	0.00	0.00	550.00	
												Deuda Pública y Otras Operaciones Financieras																		
2	96						2	9				Deuda Pública y Otras Operaciones Financieras					2,250.00	0.00	2,250.00	0.00	0.00	0.00	0.00	0.00	0.00	0.00	0.00	0.00	2,250.00	
												GASTOS FINANCIEROS																		
2	96						2	9				GASTOS FINANCIEROS					2,250.00	0.00	2,250.00	0.00	0.00	0.00	0.00	0.00	0.00	0.00	0.00	0.00	2,250.00	

Contraloría General de la República, 2- Cámara de Cuentas, 3- Comisión de Fiscalización y Control, 4- Ayuntamiento Municipal, 5- Dirección General de Presupuesto (DIGEPRES), 6- Dirección General de Contabilidad Gubernamental (DIGCOG)

Código del Capítulo: 7140 Denominación: Ayuntamiento Municipal de Villa Jaraque

MINISTERIO DE HACIENDA
DIRECCION GENERAL DE PRESUPUESTO
EJECUCION DE LOS GASTOS Y APLICACIONES FINANCIERAS POR DESTINO DE FONDOS Y ESTRUCTURA PROGRAMATICA
CORRESPONDIENTE AL MES ENERO DEL 2021

Destino de Fondos	Estructura Programática					Institución Receptora	SNIP	Clasificador del Gasto					Función	Fuente Financiamiento	Fuente Específica	Organismo Financiadore	Original	Modificaciones	Vigente	Acumulado Anterior	Compromiso	Devengado	Pagado	Devengado a la Fecha	Balance Disponible	
	Partidas no Asig. a Prog.	Programa	Proyecto	Actividad / Obra	Auxiliar			Denominación del Gasto	Objeto	Cuenta	Subcuenta	Presupuesto														Ejecucion del Gasto
1	2	3	4	5	6	7	8	9	10	11	12	13	14	15	16	17	18	19	20 = 18 + 19	21	22	23	24	25 = 21 + 23	26 = 20 - 25	
1.2	96			0002			2	9	1			INTERESES DE LA DEUDA PUBLICA INTERNA	5101	20	1955	100	2,250.00	0.00	2,250.00	0.00	0.00	0.00	0.00	0.00	0.00	2,250.00
1.2	96			0002	0		2	9	1	01		Intereses de la deuda pública interna de corto plazo	5101	20	1955	100	2,250.00	0.00	2,250.00	0.00	0.00	0.00	0.00	0.00	0.00	2,250.00
1.2	98						2	4				Adm. de Contribuciones Especiales (Transf. Priv.)					330,000.00	0.00	330,000.00	0.00	0.00	0.00	0.00	0.00	0.00	330,000.00
1.2	98						2	4				TRANSFERENCIAS CORRIENTES					330,000.00	0.00	330,000.00	0.00	0.00	0.00	0.00	0.00	0.00	330,000.00
1.2	98						2	4	1			TRANSFERENCIAS CORRIENTES AL SECTOR PRIVADO					330,000.00	0.00	330,000.00	0.00	0.00	0.00	0.00	0.00	0.00	330,000.00
1.2	98				0		2	4	1	01		Transferencias corrientes programadas a asociaciones sin fines de lucro					330,000.00	0.00	330,000.00	0.00	0.00	0.00	0.00	0.00	0.00	330,000.00
1.3												Programas de Educación, Género y Salud					1,186,760.00	0.00	1,186,760.00	0.00	0.00	0.00	0.00	0.00	0.00	1,186,306.60
1.3						2						CLASIFICADOR DEL GASTO					1,186,760.00	0.00	1,186,760.00	0.00	453.40	453.40	453.40	0.00	1,186,306.60	
1.3	01											Normas, Políticas y Administración Municipal					4,000.00	0.00	4,000.00	0.00	453.40	453.40	453.40	0.00	4,453.40	
1.3	01	00	0004									Servicios Administrativos y Financieros					4,000.00	0.00	4,000.00	0.00	453.40	453.40	453.40	0.00	4,453.40	
3	01	00	0004			2	2					CONTRATACIÓN DE SERVICIOS					4,000.00	0.00	4,000.00	0.00	453.40	453.40	453.40	0.00	4,453.40	
3	01	00	0004			2	2	8				OTROS SERVICIOS NO INCLUIDOS EN CONCEPTOS ANTERIORES					4,000.00	0.00	4,000.00	0.00	453.40	453.40	453.40	0.00	4,453.40	
3	01	00	0004	0		2	2	8	2	01		Comisiones y gastos bancarios					4,000.00	0.00	4,000.00	0.00	453.40	453.40	453.40	0.00	4,453.40	
3	01	00	0004	0		2	2	8	2	01		Gestión y Administración de Servicios Sociales					4,000.00	0.00	4,000.00	0.00	453.40	453.40	453.40	0.00	4,453.40	
3	14																990,760.00	0.00	990,760.00	0.00	0.00	0.00	0.00	0.00	990,760.00	

Código del Capítulo: 7140
Denominación: Ayuntamiento Municipal de Villa Jaraguá
MINISTERIO DE HACIENDA
DIRECCION GENERAL DE PRESUPUESTO
CORRESPONDIENTE AL MES ENERO DEL 2021
CORRESPONDIENTE AL MES ENERO DEL 2021
ESTRUCTURA DE LOS GASTOS Y APLICACIONES FINANCIERAS POR DESTINO DE FONDOS Y ESTRUCTURA PROGRAMATICA

1	2	3	4	5	6	7	8	9	10	11	12	13	14	15	16	17	Presupuesto			Ejecución del Gasto							
																	18	19	20 = 18 + 19	21	22	23	24	25 = 21 + 23	26 = 20 - 25		
Destino de Fondos	Partidas no Asig. a Prog.	Programa	Proyecto	Actividad / Obra	Institución Receptora	SNIP	Tipo	Objeto	Cuenta	Subcuenta	Auxiliar	Denominación del Gasto	Función	Fuente Financiamiento	Fuente Especifica	Organismo Financiadore	Original	Modificaciones	Vigente	Acumulado Anterior	Compromiso	Devengado	Pagado	Devengado a la Fecha	Balance Disponible		
1.3	14	00	0001			2	4					Asistencia Social					856,133.00	0.00	856,133.00	0.00	0.00	0.00	0.00	0.00	0.00	0.00	
1.3	14	00	0001			2	4					TRANSPERENCIAS CORRIENTES					856,133.00	0.00	856,133.00	0.00	0.00	0.00	0.00	0.00	0.00	0.00	
1.3	14	00	0001			2	4	1				TRANSPERENCIAS CORRIENTES AL SECTOR PRIVADO					856,133.00	0.00	856,133.00	0.00	0.00	0.00	0.00	0.00	0.00	0.00	0.00
1.3	14	00	0001			2	4	1	2			Ayudas y donaciones a personas					856,133.00	0.00	856,133.00	0.00	0.00	0.00	0.00	0.00	0.00	0.00	0.00
1.3	14	00	0001	0		2	4	1	2	01		Ayudas y donaciones programadas a hogares y personas					728,400.00	0.00	728,400.00	0.00	0.00	0.00	0.00	0.00	0.00	0.00	0.00
1.3	14	00	0001	0		2	4	1	2	02		Ayudas y donaciones ocasionales a hogares y personas					4510	0.00	4510	0.00	0.00	0.00	0.00	0.00	0.00	0.00	0.00
1.3	14	00	0002			2	1					Educación y Formación Integral					101,964.00	0.00	101,964.00	0.00	0.00	0.00	0.00	0.00	0.00	0.00	0.00
1.3	14	00	0002			2	1					REMUNERACIONES Y CONTRIBUCIONES					51,964.00	0.00	51,964.00	0.00	0.00	0.00	0.00	0.00	0.00	0.00	0.00
1.3	14	00	0002			2	1	1				REMUNERACIONES					45,500.00	0.00	45,500.00	0.00	0.00	0.00	0.00	0.00	0.00	0.00	0.00
1.3	14	00	0002	0		2	1	1	1	01		Sueldos fijos					42,000.00	0.00	42,000.00	0.00	0.00	0.00	0.00	0.00	0.00	0.00	0.00
1.3	14	00	0002	0		2	1	1	4	01		Sueldo Anual No. 13					4409	0.00	4409	0.00	0.00	0.00	0.00	0.00	0.00	0.00	0.00
3	14	00	0002			2	1	5				CONTRIBUCIONES A LA SEGURIDAD SOCIAL					3,500.00	0.00	3,500.00	0.00	0.00	0.00	0.00	0.00	0.00	0.00	0.00
3	14	00	0002	0		2	1	5	1	01		Contribuciones al seguro de salud					6,464.00	0.00	6,464.00	0.00	0.00	0.00	0.00	0.00	0.00	0.00	0.00
3	14	00	0002	0		2	1	5	2	01		Contribuciones al seguro de pensiones					2,978.00	0.00	2,978.00	0.00	0.00	0.00	0.00	0.00	0.00	0.00	0.00
3	14	00	0002	0		2	1	5	3	01		Contribuciones al Seguro de riesgo laboral					2,982.00	0.00	2,982.00	0.00	0.00	0.00	0.00	0.00	0.00	0.00	0.00
14	00	0002	0		2	1	5	3	01								504.00	0.00	504.00	0.00	0.00	0.00	0.00	0.00	0.00	0.00	0.00

entidad General de la Republica, 2- Camara de Cuentas, 3- Comisión de Fiscalización y Control, 4- Ayuntamiento Municipal, 5- Dirección General de Presupuesto (DIGEPRES), 6- Dirección General de Contabilidad Gubernamental (DIGECOG)

Código del Capítulo: 7140
Denominación: Ayuntamiento Municipal de Villa Jarauca
DIRECCION GENERAL DE PRESUPUESTO
CORRESPONDIENTE AL MES ENERO DEL 2021

Destino de Fondos	Estructura Programática					Institución Receptora	SNIP	Tipo Objeto	Clasificador del Gasto				Presupuesto						Ejecución del Gasto								
	Partidas no Asig. a Prog.	Programa	Proyecto	Actividad / Obra					Denominación del Gasto	Función	Fuente Financiamiento	Fuente Especifica	Organismo Financiado	Original	Modificaciones	Vigente	Acumulado Anterior	Compromiso	Devengado	Pagado	Devengado a la Fecha	Balance Disponible					
1	2	3	4	5	6	7	8	9	10	11	12	13	14	15	16	17	18	19	20 = 18 +/- 19	21	22	23	24	25 = 21 + 23	26 = 20 - 25		
1.3	14	00	0002	0	2	3	7	1	02	Gasol	Prestaciones de Salud y Asistencia Primaria	4409	20	1955	100	50,000.00	0.00	50,000.00	0.00	0.00	0.00	0.00	0.00	0.00	0.00	0.00	50,000.00
1.3	14	00	0003	0	2	1	1	1	01	Sueldos fijos	REMUNERACIONES Y CONTRIBUCIONES	4203	20	1955	100	26,600.00	0.00	26,600.00	0.00	0.00	0.00	0.00	0.00	0.00	0.00	0.00	26,600.00
1.3	14	00	0003	0	2	1	1	1	01	Sueldo Anual No. 13	REMUNERACIONES Y CONTRIBUCIONES	4203	20	1955	100	2,200.00	0.00	2,200.00	0.00	0.00	0.00	0.00	0.00	0.00	0.00	0.00	2,200.00
1.3	14	00	0003	0	2	1	1	1	01	CONTRIBUCIONES A LA SEGURIDAD SOCIAL	REMUNERACIONES Y CONTRIBUCIONES	4203	20	1955	100	4,063.00	0.00	4,063.00	0.00	0.00	0.00	0.00	0.00	0.00	0.00	0.00	4,063.00
1.3	14	00	0003	0	2	1	5	1	01	Contribuciones al seguro de salud	CONTRIBUCIONES A LA SEGURIDAD SOCIAL	4203	20	1955	100	1,872.00	0.00	1,872.00	0.00	0.00	0.00	0.00	0.00	0.00	0.00	0.00	1,872.00
1.3	14	00	0003	0	2	1	5	2	01	Contribuciones al seguro de pensiones	CONTRIBUCIONES A LA SEGURIDAD SOCIAL	4203	20	1955	100	1,874.00	0.00	1,874.00	0.00	0.00	0.00	0.00	0.00	0.00	0.00	0.00	1,874.00
3	98	14	00	0003	0	2	1	5	3	01	Adm. de Contribuciones Especiales (Transf. Ptv.)	4203	20	1955	100	317.00	0.00	317.00	0.00	0.00	0.00	0.00	0.00	0.00	0.00	0.00	317.00
3	98										TRANSFERENCIAS CORRIENTES	192,000.00				192,000.00	0.00	192,000.00	0.00	0.00	0.00	0.00	0.00	0.00	0.00	0.00	192,000.00
3	98										TRANSFERENCIAS CORRIENTES AL SECTOR PRIVADO	192,000.00				192,000.00	0.00	192,000.00	0.00	0.00	0.00	0.00	0.00	0.00	0.00	0.00	192,000.00

Contratación General de la República, 2- Cámara de Cuentas, 3- Comisión de Fiscalización y Control, 4- Ayuntamiento Municipal, 5- Dirección General de Presupuesto (DIGEPRES), 6- Dirección General de Contabilidad Gubernamental (DIGECOG)

Código del Capítulo: 7140
Denominación: Ayuntamiento Municipal de Villa Jaragua
MINISTERIO DE HACIENDA
DIRECCION GENERAL DE PRESUPUESTO
EJECUCION DE LOS GASTOS Y APLICACIONES POR DESTINO DE FONDOS Y ESTRUCTURA PROGRAMATICA
CORRESPONDIENTE AL MES ENERO DEL 2021

Destino de Fondos	Estructura Programática					Institución Receptora	SNIF	Tipo	Objeto	Cuenta	Subcuenta	Auxiliar	Denominación del Gasto	Función	Fuente Financiamiento	Fuente Especifica	Organismo Financidor	Presupuesto			Ejecución del Gasto											
	Partidas no Asig. a Prog.	Programa	Proyecto	Actividad / Obra	0													1	2	3	4	5	6	7	8	9	10	11	12	13	14	15
1.3	98												Transferecias corrientes programadas a asociaciones sin fines de lucro	4203	20	1955	100		192,000.00	0.00	192,000.00	0.00	0.00	0.00	0.00	0.00	0.00	0.00	0.00	0.00	0.00	192,000.00
2													GASTOS DE CAPITAL E INVERSION						11,867,597.00	0.00	11,867,597.00	0.00	0.00	0.00	0.00	0.00	0.00	0.00	0.00	0.00	11,865,577.59	
2.1													Bienes Muebles, Inmuebles no clasificado en categoría Proyecto						3,251,451.00	0.00	3,251,451.00	0.00	0.00	0.00	0.00	0.00	0.00	0.00	0.00	0.00	3,249,431.59	
2.1													CLASIFICADOR DEL GASTO						3,251,451.00	0.00	3,251,451.00	0.00	0.00	0.00	0.00	0.00	0.00	0.00	0.00	0.00	3,249,431.59	
2.1													Normas Políticas y Administración Municipal						496,451.00	0.00	496,451.00	0.00	0.00	0.00	0.00	0.00	0.00	0.00	0.00	0.00	494,431.59	
2.1													Administración Municipal						472,000.00	0.00	472,000.00	0.00	0.00	0.00	0.00	0.00	0.00	0.00	0.00	0.00	472,000.00	
2.1													CONTRATACION DE SERVICIOS						424,000.00	0.00	424,000.00	0.00	0.00	0.00	0.00	0.00	0.00	0.00	0.00	0.00	424,000.00	
2.1													ALQUILERES Y RENTAS						174,000.00	0.00	174,000.00	0.00	0.00	0.00	0.00	0.00	0.00	0.00	0.00	0.00	174,000.00	
2.1													Librerías Informáticas						174,000.00	0.00	174,000.00	0.00	0.00	0.00	0.00	0.00	0.00	0.00	0.00	0.00	174,000.00	
2.1													SERVICIOS DE CONSERVACION, REPARACIONES MENORES E INSTALACIONES TEMPORALES						250,000.00	0.00	250,000.00	0.00	0.00	0.00	0.00	0.00	0.00	0.00	0.00	250,000.00		
2.1													Mantenimiento y reparación de equipos de transporte, tracción y elevación						1101	20	1955	100									250,000.00	
1													MATERIALES Y SUMINISTROS						250,000.00	0.00	250,000.00	0.00	0.00	0.00	0.00	0.00	0.00	0.00	0.00	0.00	250,000.00	
1													PRODUCTOS Y UTILES						25,000.00	0.00	25,000.00	0.00	0.00	0.00	0.00	0.00	0.00	0.00	0.00	0.00	25,000.00	
1													VARIOS						25,000.00	0.00	25,000.00	0.00	0.00	0.00	0.00	0.00	0.00	0.00	0.00	0.00	25,000.00	
01	00	0003	0										Productos eléctricos y afines	1101	20	1955	100		25,000.00	0.00	25,000.00	0.00	0.00	0.00	0.00	0.00	0.00	0.00	0.00	0.00	25,000.00	

Contraloría General de la República, 2- Cámara de Cuentas, 3- Comisión de Fiscalización y Control, 4- Ayuntamiento Municipal, 5- Dirección General de Presupuesto (DIGEPRES), 6- Dirección General de Contabilidad Gubernamental (DIGECOG)

Código del Capítulo: 7140

MINISTERIO DE HACIENDA
DIRECCION GENERAL DE PRESUPUESTO
EJECUCION DE LOS GASTOS Y APLICACIONES POR DESTINO DE FONDOS Y ESTRUCTURA PROGRAMATICA
CORRESPONDIENTE AL MES ENERO DEL 2021
Ayuntamiento Municipal de Villa Jaragua

Destino de Fondos	Estructura Programática					Institución Receptora	Clasificador del Gasto											Presupuesto						Ejecucion del Gasto					
	Partidas no Asig. a Prog.	Programa	Proyecto	Actividad / Obra			SNIP	Tipo	Objeto	Cuenta	Subcuenta	Auxiliar	Denominación del Gasto	Función	Fuente Financiamiento	Fuente Especifica	Organismo Financiador	Original	Modificaciones	Vigente	Acumulado Anterior	Compromiso	Devengado	Pagado	Devengado a la Fecha	Balance Disponible			
1	2	3	4	5	6	7	8	9	10	11	12	13	14	15	16	17	18	19	20 = 18 + 19	21	22	23	24	25 = 21 + 23	26 = 20 - 25				
2.1	01	00	0003				2	6	5	4	01	BIENES MUEBLES, INMUEBLES E INTANGIBLES	1101	20	1955	100	23,000.00	0.00	23,000.00	0.00	0.00	0.00	0.00	0.00	0.00	23,000.00			
2.1	01	00	0003				2	6	5	5	01	MAQUINARIA, OTROS EQUIPOS Y HERRAMIENTAS	1101	20	1955	100	23,000.00	0.00	23,000.00	0.00	0.00	0.00	0.00	0.00	0.00	0.00	23,000.00		
2.1	01	00	0003				2	6	5	4	01	Sistemas y equipos de aire acondicionado, calefacción y refrigeración industrial y comercial	1101	20	1955	100	23,000.00	0.00	23,000.00	0.00	0.00	0.00	0.00	0.00	0.00	0.00	23,000.00		
2.1	01	00	0004				2	2				CONTRATACION DE SERVICIOS	1102	30	9935	102	24,451.00	0.00	24,451.00	0.00	2,019.41	2,019.41	0.00	0.00	0.00	2,019.41	23,431.59		
2.1	01	00	0004				2	2				CONTRATACION DE OTROS SERVICIOS NO INCLUIDOS EN CONCEPTOS ANTERIORES	1102	30	9935	102	22,451.00	0.00	22,451.00	0.00	2,019.41	2,019.41	0.00	0.00	0.00	2,019.41	20,431.59		
2.1	01	00	0004				2	2				MATERIALES Y SUMINISTROS	1102	30	9935	102	22,451.00	0.00	22,451.00	0.00	2,019.41	2,019.41	0.00	0.00	0.00	2,019.41	20,431.59		
2.1	01	00	0004				2	2				COMBUSTIBLES, LUBRICANTES, PRODUCTOS QUIMICOS Y CONEXOS	1102	30	9935	102	2,000.00	0.00	2,000.00	0.00	0.00	0.00	0.00	0.00	0.00	0.00	2,000.00		
1	01	00	0004	0			2	3	7	1	04	Obras Publicas Municipales Gas GLP	1102	20	1955	100	2,000.00	0.00	2,000.00	0.00	0.00	0.00	0.00	0.00	0.00	0.00	2,000.00		
1	11											Coordinación, Fiección y Fiección de Obras					1,325,000.00	0.00	1,325,000.00	0.00	0.00	0.00	0.00	0.00	0.00	0.00	1,325,000.00		
11	00	0001															1,325,000.00	0.00	1,325,000.00	0.00	0.00	0.00	0.00	0.00	0.00	0.00	1,325,000.00		

Institución General de la República, 2- Cámara de Cuentas, 3- Comisión de Fiección y Control, 4- Ayuntamiento Municipal, 5- Dirección General de Presupuesto (DIGEPRES), 6- Dirección General de Contabilidad Gubernamental (DIGECOG)

Código del Capítulo: 7140

Denominación: Ayuntamiento Municipal de Villa Jaraguá

MINISTERIO DE HACIENDA
DIRECCION GENERAL DE PRESUPUESTO
EJECUCION DE LOS GASTOS Y APLICACIONES FINANCIERAS POR DESTINO DE FONDOS Y ESTRUCTURA PROGRAMATICA
CORRESPONDIENTE AL MES ENERO DEL 2021

Destino de Fondos	Estructura Programática					Institución Receptora	SNIP	Tipo	Objeto	Cuenta	Subcuenta	Auxiliar	Denominación del Gasto	Función	Fuente Financiamiento	Fuente Específica	Organismo Financiador	Presupuesto						Ejecución del Gasto					
	1	2	3	4	5													6	7	8	9	10	11	12	13	14	15	16	17
2.1	11	00	0001	0	0	2	2	2	2	1	02	CONTRATACIÓN DE SERVICIOS	13	14	15	16	17	18	19	20 = 18 + 19	21	22	23	24	25 = 21 + 23	26 = 20 - 25			
2.1	11	00	0001	0	0	2	2	2	2	1	01	Mantenimiento y reparaciones menores en edificaciones	2503	20	1955	100	100	50,000.00	0.00	50,000.00	0.00	0.00	0.00	0.00	0.00	0.00	75,000.00		
2.1	11	00	0001	0	0	2	2	2	2	1	02	Mantenimiento y reparaciones especiales	2503	20	1955	100	100	300,000.00	0.00	300,000.00	0.00	0.00	0.00	0.00	0.00	0.00	50,000.00		
2.1	11	00	0001	0	0	2	2	2	2	1	02	Mantenimiento y reparaciones especiales	2503	30	9998	102	102	75,000.00	0.00	75,000.00	0.00	0.00	0.00	0.00	0.00	0.00	300,000.00		
2.1	11	00	0001	0	0	2	2	2	2	1	07	Mantenimiento, reparación y derivados con fines de higiene y embellecimiento	2503	20	1955	100	100	200,000.00	0.00	200,000.00	0.00	0.00	0.00	0.00	0.00	0.00	75,000.00		
2.1	11	00	0001	0	0	2	2	2	2	1	07	Mantenimiento, reparación y derivados con fines de higiene y embellecimiento	2503	30	9998	102	102	100,000.00	0.00	100,000.00	0.00	0.00	0.00	0.00	0.00	0.00	200,000.00		
1	11	00	0001	0	0	2	3	3	3	7		MATERIALES Y SUMINISTROS						550,000.00	0.00	550,000.00	0.00	0.00	0.00	0.00	0.00	0.00	100,000.00		
1	11	00	0001	0	0	2	3	7	7			COMBUSTIBLES, LUBRICANTES, PRODUCTOS QUIMICOS Y CONEXOS						100,000.00	0.00	100,000.00	0.00	0.00	0.00	0.00	0.00	0.00	550,000.00		
1	11	00	0001	0	0	2	3	7	7			PRODUCTOS Y UTILES						100,000.00	0.00	100,000.00	0.00	0.00	0.00	0.00	0.00	0.00	100,000.00		
1	11	00	0001	0	0	2	3	9	9			VARIOS						2503	20	1955	100	100	450,000.00	0.00	0.00	0.00	0.00	450,000.00	

Contratación General de la República, 2- Cámara de Compras, 3- Comisión de Fiscalización y Control, 4- Ayuntamiento Municipal, 5- Dirección General de Presupuesto (DIGEPRES), 6- Dirección General de Contabilidad Gubernamental (DIGCOG)

Código del Capítulo: 7140

Denominación: Ayuntamiento Municipal de Villa Jaragua

MINISTERIO DE HACIENDA
DIRECCION GENERAL DE PRESUPUESTO
Ejecucion de LOS GASTOS Y APLICACIONES FINANCIERAS POR DESTINO DE FONDOS Y ESTRUCTURA PROGRAMATICA
CORRESPONDIENTE AL MES ENERO DEL 2021

Destino de Fondos	Estructura Programática					Institución Receptora	SNIP	Tipo	Objeto	Cuenta	Subcuenta	Auxiliar	Denominación del Gasto	Función	Fuente Financiamiento	Fuente Específica	Organismo Financiador	Presupuesto					Ejecución del Gasto								
	1	2	3	4	5													6	7	8	9	10	11	12	13	14	15	16	17	18	19
2.1	11	00	0001	0	0	2	2	3	9	6	01	13	Productos electrónicos y afines	2503	20	1955	100		450,000.00	0.00	450,000.00	0.00	0.00	0.00	0.00	0.00	0.00	0.00	0.00	0.00	450,000.00
2.1	11	00	0001	0	0	2	2	6	5			13	BIENES MUEBLES, INMUEBLES E INTANGIBLES						50,000.00	0.00	50,000.00	0.00	0.00	0.00	0.00	0.00	0.00	0.00	0.00	50,000.00	
2.1	11	00	0001	0	0	2	2	6	5			13	MAQUINARIA, OTROS EQUIPOS Y HERRAMIENTAS						50,000.00	0.00	50,000.00	0.00	0.00	0.00	0.00	0.00	0.00	0.00	0.00	50,000.00	
2.1	11	00	0001	0	0	2	2	6	5			13	Maquinas-herramientas	2503	20	1955	100		50,000.00	0.00	50,000.00	0.00	0.00	0.00	0.00	0.00	0.00	0.00	0.00	50,000.00	
2.1	12					2	2	6	5			13	Gestión y Administración de Servicios Públicos						1,430,000.00	0.00	1,430,000.00	0.00	0.00	0.00	0.00	0.00	0.00	0.00	0.00	1,430,000.00	
2.1	12					2	2	6	5			13	Manejo de Residuos Sólidos						1,430,000.00	0.00	1,430,000.00	0.00	0.00	0.00	0.00	0.00	0.00	0.00	0.00	1,430,000.00	
2.1	12	00	0003	0	0	2	2	2	2			13	CONTRATACIÓN DE SERVICIOS						350,000.00	0.00	350,000.00	0.00	0.00	0.00	0.00	0.00	0.00	0.00	0.00	350,000.00	
2.1	12	00	0003	0	0	2	2	2	2			13	SERVICIOS DE CONSERVACION, REPARACIONES MENORES E INSTALACIONES TEMPORALES						350,000.00	0.00	350,000.00	0.00	0.00	0.00	0.00	0.00	0.00	0.00	350,000.00		
2.1	12	00	0003	0	0	2	2	2	2			13	Mantenimiento y reparación de maquinarias y equipos						350,000.00	0.00	350,000.00	0.00	0.00	0.00	0.00	0.00	0.00	0.00	350,000.00		
2.1	12	00	0003	0	0	2	2	2	2			13	Mantenimiento y reparación de equipos de transporte, tracción y elevación						330,000.00	0.00	330,000.00	0.00	0.00	0.00	0.00	0.00	0.00	0.00	330,000.00		
2.1	12	00	0003	0	0	2	2	2	2			13	Mantenimiento y reparación de equipos de transporte, tracción y elevación						5,000.00	0.00	5,000.00	0.00	0.00	0.00	0.00	0.00	0.00	0.00	5,000.00		
2.1	12	00	0003	0	0	2	2	2	2			13	Mantenimiento y reparación de equipos de transporte, tracción y elevación						10,000.00	0.00	10,000.00	0.00	0.00	0.00	0.00	0.00	0.00	0.00	10,000.00		

Contratación General de la República; 2- Cámara de Cuentas; 3- Comisión de Fiscalización y Control; 4- Ayuntamiento Municipal; 5- Dirección General de Presupuesto (DIGEPRES); 6- Dirección General de Contabilidad Gubernamental (DIGECOG)

MINISTERIO DE HACIENDA
DIRECCION GENERAL DE PRESUPUESTO
EJECUCION DE LOS GASTOS Y APLICACIONES FINANCIERAS POR DESTINO DE FONDOS Y ESTRUCTURA PROGRAMATICA
CORRESPONDIENTE AL MES ENERO DEL 2021

Destino de Fondos	Partidas no Asig. a Prog.	Programa	Proyecto	Actividad / Obra	Institución Receptora	SNIP	Tipo	Objeto	Cuenta	Subcuenta	Auxiliar	Denominación del Gasto	Presupuesto					Ejecución del Gasto								
													Fundón	Fuente Financiamiento	Fuente Especifica	Organismo Financiador	Original	Modificaciones	Vigente	Acumulado Anterior	Compromiso	Devengado	Pagado	Devengado a la Fecha	Balance Disponible	
1	2	3	4	5	6	7	8	9	10	11	12	13	14	15	16	17	18	19	20 = 18 + 19	21	22	23	24	25 = 21 + 23	26 = 20 - 25	
2.1	12	00	0003	0	0	2	2	2	7	2	06	Mantenimiento y reparación de equipos de transporte, tracción y elevación	3202	40	9392	103	5,000.00	0.00	5,000.00	0.00	0.00	0.00	0.00	0.00	0.00	0.00
2.1	12	00	0003	0	0	2	3	5	3	01		MATERIALES Y SUMINISTROS	3202	20	1955	100	1,080,000.00	0.00	1,080,000.00	0.00	0.00	0.00	0.00	0.00	0.00	0.00
2.1	12	00	0003	0	0	2	3	5	3	01		PRODUCTOS DE CUERO, CALUHO Y PLASTICO	3202	20	1955	100	200,000.00	0.00	200,000.00	0.00	0.00	0.00	0.00	0.00	0.00	0.00
2.1	12	00	0003	0	0	2	3	6	3	01		PRODUCTOS DE MINERALES, METALICOS Y NO METALICOS	3202	20	1955	100	40,000.00	0.00	40,000.00	0.00	0.00	0.00	0.00	0.00	0.00	0.00
2.1	12	00	0003	0	0	2	3	6	3	04		Herramientas menores	3202	20	1955	100	40,000.00	0.00	40,000.00	0.00	0.00	0.00	0.00	0.00	0.00	0.00
2.1	12	00	0003	0	0	2	3	7	3	04		COMBUSTIBLES, LUBRICANTES, PRODUCTOS QUIMICOS Y CONEXOS	3202	20	1955	100	840,000.00	0.00	840,000.00	0.00	0.00	0.00	0.00	0.00	0.00	0.00
2.1	12	00	0003	0	0	2	3	7	1	02		Gasol	3202	20	1955	100	840,000.00	0.00	840,000.00	0.00	0.00	0.00	0.00	0.00	0.00	0.00
2.2												Obras de Infraestructura					8,616,146.00	0.00	8,616,146.00	0.00	0.00	0.00	0.00	0.00	0.00	0.00
2.2												CLASIFICADOR DEL GASTO					8,616,146.00	0.00	8,616,146.00	0.00	0.00	0.00	0.00	0.00	0.00	0.00
2.2												Obras Publicas Municipales					8,616,146.00	0.00	8,616,146.00	0.00	0.00	0.00	0.00	0.00	0.00	0.00
2	11	01										Construcción de Vías de Comunicación y Conexos					5,629,229.00	0.00	5,629,229.00	0.00	0.00	0.00	0.00	0.00	0.00	0.00
2	11	01	0051									Construcción de Aceras y Contenes Calles Parte Atrisa (Norte), La Madre,					495,000.00	0.00	495,000.00	0.00	0.00	0.00	0.00	0.00	0.00	0.00
2	11	01	0051									OBRAS					495,000.00	0.00	495,000.00	0.00	0.00	0.00	0.00	0.00	0.00	0.00
2	11	01	0051									INFRAESTRUCTURA					495,000.00	0.00	495,000.00	0.00	0.00	0.00	0.00	0.00	0.00	0.00

Comptroller General of the Republic, 2- Camera de Cuentas, 3- Comisión de Fiscalización y Control, 4- Ayuntamiento Municipal, 5- Dirección General de Presupuesto (DIGEPRES), 6- Dirección General de Contabilidad Gubernamental (DIGECOG)

Código del Capítulo: 7140

Denominación: Ayuntamiento Municipal de Villa Jaraguá
CORRESPONDIENTE AL MES ENERO DEL 2021

MINISTERIO DE HACIENDA
DIRECCION GENERAL DE PRESUPUESTO

EJECUCION DE LOS GASTOS Y APLICACIONES POR DESTINO DE FONDOS Y ESTRUCTURA PROGRAMATICA

Destino de Fondos	Estructura Programática					Institución Receptora	SNIP	Tipo	Objeto	Cuenta	Subcuenta	Auxiliar	Denominación del Gasto	Función	Fuente Financiamiento	Fuente Específica	Organismo Financiador	Presupuesto			Ejecución del Gasto								
	1	2	3	4	5													6	7	8	9	10	11	12	13	14	15	16	17
2.2	11	01	0051	0	0	2	7	2	7	2	4	01	Infraestructura terrestre y obras anexas	2601	20	1955	100	495,000.00	0.00	495,000.00	0.00	0.00	0.00	0.00	0.00	0.00	0.00	0.00	495,000.00
2.2	11	01	0052	0	0	2	7	2	7	2	4	01	Infraestructura terrestre y obras anexas	2601	20	1955	100	436,000.00	0.00	436,000.00	0.00	0.00	0.00	0.00	0.00	0.00	0.00	0.00	436,000.00
2.2	11	01	0053	0	0	2	7	2	7	2	4	01	Infraestructura terrestre y obras anexas	2601	20	1955	100	495,000.00	0.00	495,000.00	0.00	0.00	0.00	0.00	0.00	0.00	0.00	0.00	495,000.00
2.2	11	01	0054	0	0	2	7	2	7	2	4	01	Infraestructura terrestre y obras anexas	2601	20	1955	100	536,633.00	0.00	536,633.00	0.00	0.00	0.00	0.00	0.00	0.00	0.00	0.00	536,633.00
2.2	11	01	0055	0	0	2	7	2	7	2	4	01	Infraestructura terrestre y obras anexas	2601	20	1955	100	678,000.00	0.00	678,000.00	0.00	0.00	0.00	0.00	0.00	0.00	0.00	0.00	678,000.00
2.2	11	01	0056	0	0	2	7	2	7	2	4	01	Infraestructura terrestre y obras anexas	2601	20	1955	100	678,000.00	0.00	678,000.00	0.00	0.00	0.00	0.00	0.00	0.00	0.00	0.00	678,000.00
2.2	11	01	0057	0	0	2	7	2	7	2	4	01	Infraestructura terrestre y obras anexas	2601	20	1955	100	678,000.00	0.00	678,000.00	0.00	0.00	0.00	0.00	0.00	0.00	0.00	0.00	678,000.00
2.2	11	01	0058	0	0	2	7	2	7	2	4	01	Infraestructura terrestre y obras anexas	2601	20	1955	100	678,000.00	0.00	678,000.00	0.00	0.00	0.00	0.00	0.00	0.00	0.00	0.00	678,000.00
2.2	11	01	0059	0	0	2	7	2	7	2	4	01	Infraestructura terrestre y obras anexas	2601	20	1955	100	678,000.00	0.00	678,000.00	0.00	0.00	0.00	0.00	0.00	0.00	0.00	0.00	678,000.00
2.2	11	01	0060	0	0	2	7	2	7	2	4	01	Infraestructura terrestre y obras anexas	2601	20	1955	100	678,000.00	0.00	678,000.00	0.00	0.00	0.00	0.00	0.00	0.00	0.00	0.00	678,000.00
2.2	11	01	0061	0	0	2	7	2	7	2	4	01	Infraestructura terrestre y obras anexas	2601	20	1955	100	678,000.00	0.00	678,000.00	0.00	0.00	0.00	0.00	0.00	0.00	0.00	0.00	678,000.00
2.2	11	01	0062	0	0	2	7	2	7	2	4	01	Infraestructura terrestre y obras anexas	2601	20	1955	100	678,000.00	0.00	678,000.00	0.00	0.00	0.00	0.00	0.00	0.00	0.00	0.00	678,000.00
2.2	11	01	0063	0	0	2	7	2	7	2	4	01	Infraestructura terrestre y obras anexas	2601	20	1955	100	678,000.00	0.00	678,000.00	0.00	0.00	0.00	0.00	0.00	0.00	0.00	0.00	678,000.00
2.2	11	01	0064	0	0	2	7	2	7	2	4	01	Infraestructura terrestre y obras anexas	2601	20	1955	100	678,000.00	0.00	678,000.00	0.00	0.00	0.00	0.00	0.00	0.00	0.00	0.00	678,000.00
2.2	11	01	0065	0	0	2	7	2	7	2	4	01	Infraestructura terrestre y obras anexas	2601	20	1955	100	678,000.00	0.00	678,000.00	0.00	0.00	0.00	0.00	0.00	0.00	0.00	0.00	678,000.00
2.2	11	01	0066	0	0	2	7	2	7	2	4	01	Infraestructura terrestre y obras anexas	2601	20	1955	100	678,000.00	0.00	678,000.00	0.00	0.00	0.00	0.00	0.00	0.00	0.00	0.00	678,000.00
2.2	11	01	0067	0	0	2	7	2	7	2	4	01	Infraestructura terrestre y obras anexas	2601	20	1955	100	678,000.00	0.00	678,000.00	0.00	0.00	0.00	0.00	0.00	0.00	0.00	0.00	678,000.00
2.2	11	01	0068	0	0	2	7	2	7	2	4	01	Infraestructura terrestre y obras anexas	2601	20	1955	100	678,000.00	0.00	678,000.00	0.00	0.00	0.00	0.00	0.00	0.00	0.00	0.00	678,000.00
2.2	11	01	0069	0	0	2	7	2	7	2	4	01	Infraestructura terrestre y obras anexas	2601	20	1955	100	678,000.00	0.00	678,000.00	0.00	0.00	0.00	0.00	0.00	0.00	0.00	0.00	678,000.00
2.2	11	01	0070	0	0	2	7	2	7	2	4	01	Infraestructura terrestre y obras anexas	2601	20	1955	100	678,000.00	0.00	678,000.00	0.00	0.00	0.00	0.00	0.00	0.00	0.00	0.00	678,000.00

Matrícula General de la República, 2- Cámara de Cuentas, 3- Comisión de Fiscalización y Control, 4- Ayuntamiento Municipal, 5- Dirección General de Presupuesto (DIGEPRES), 6- Dirección General de Contabilidad (DIGECOS)

Código del Capítulo: 7140
Denominación: Ayuntamiento Municipal de Villa Jaraguá
DIRECCION GENERAL DE PRESUPUESTO
CORESPONDIENTE AL MES ENERO DEL 2021

1	2	3	4	5	6	7	8	9	10	11	12	13	14	15	16	17	18	Presupuesto			Ejecución del Gasto										
																		19	20 = 18 + 19	21	22	23	24	25 = 21 + 23	26 = 20 - 25						
Destino de Fondos		Estructura Programática					Institución Receptora		Clasificador del Gasto				Función		Fuente Financiamiento		Fuente Específica		Organismo Financiador		Original	Modificaciones	Vigente	Acumulado Anterior	Compromiso	Devengado	Pagado	Devengado a la Fecha	Balance Disponible		
Partidas no Asig. a Prog.	Programa	Proyecto	Actividad / Obra	SNIP	Tipo	Objeto	Cuenta	Subcuenta	Auxiliar	Denominación del Gasto	Fuente	Fuente	Organismo	Financiamiento	Específica	Financiador															
2.2	11	01	0056							Construcción Camino Guayubín-Arroyo Seco, Mata de Naranja.							303,160.00	0.00	303,160.00	0.00	0.00	0.00	0.00	0.00	0.00	0.00	0.00	0.00	0.00		
2.2	11	01	0056							OBRAS							303,160.00	0.00	303,160.00	0.00	0.00	0.00	0.00	0.00	0.00	0.00	0.00	0.00	0.00		
2.2	11	01	0056							INFRAESTRUCTURA							303,160.00	0.00	303,160.00	0.00	0.00	0.00	0.00	0.00	0.00	0.00	0.00	0.00	0.00	0.00	
2.2	11	01	0056	0						Infraestructura terrestre y obras anexas	2601	20	1955	100			303,160.00	0.00	303,160.00	0.00	0.00	0.00	0.00	0.00	0.00	0.00	0.00	0.00	0.00	0.00	
2.2	11	01	0057							Construcción Camino El Barro-La Esperanza.							286,200.00	0.00	286,200.00	0.00	0.00	0.00	0.00	0.00	0.00	0.00	0.00	0.00	0.00		
2.2	11	01	0057							OBRAS							286,200.00	0.00	286,200.00	0.00	0.00	0.00	0.00	0.00	0.00	0.00	0.00	0.00	0.00		
2.2	11	01	0057							INFRAESTRUCTURA							286,200.00	0.00	286,200.00	0.00	0.00	0.00	0.00	0.00	0.00	0.00	0.00	0.00	0.00	0.00	
2.2	11	01	0057	0						Infraestructura terrestre y obras anexas	2601	20	1955	100			286,200.00	0.00	286,200.00	0.00	0.00	0.00	0.00	0.00	0.00	0.00	0.00	0.00	0.00	0.00	
2.2	11	01	0058							Construcción Contenes C/ 5, 6 y 7, Alto Veño							464,153.00	0.00	464,153.00	0.00	0.00	0.00	0.00	0.00	0.00	0.00	0.00	0.00	0.00	0.00	
2.2	11	01	0058							OBRAS							464,153.00	0.00	464,153.00	0.00	0.00	0.00	0.00	0.00	0.00	0.00	0.00	0.00	0.00	0.00	
2.2	11	01	0058							INFRAESTRUCTURA							464,153.00	0.00	464,153.00	0.00	0.00	0.00	0.00	0.00	0.00	0.00	0.00	0.00	0.00	0.00	0.00
2.2	11	01	0058	0						Infraestructura terrestre y obras anexas	2601	20	1955	100			464,153.00	0.00	464,153.00	0.00	0.00	0.00	0.00	0.00	0.00	0.00	0.00	0.00	0.00	0.00	0.00
2	11	01	0059							Construcción Contenes y Aceras C/ 27 de Febrero, Entre Barbacoa y Celerno Ferreras, El Otro Lado							349,107.00	0.00	349,107.00	0.00	0.00	0.00	0.00	0.00	0.00	0.00	0.00	0.00	0.00	0.00	
2	11	01	0059							OBRAS							349,107.00	0.00	349,107.00	0.00	0.00	0.00	0.00	0.00	0.00	0.00	0.00	0.00	0.00	0.00	0.00
2	11	01	0059							INFRAESTRUCTURA							349,107.00	0.00	349,107.00	0.00	0.00	0.00	0.00	0.00	0.00	0.00	0.00	0.00	0.00	0.00	0.00
2	11	01	0059	0						Infraestructura terrestre y obras anexas	2601	20	1955	100			349,107.00	0.00	349,107.00	0.00	0.00	0.00	0.00	0.00	0.00	0.00	0.00	0.00	0.00	0.00	0.00

Ministerio de Hacienda
Dirección General de Presupuesto
CORESPONDIENTE AL MES ENERO DEL 2021

MINISTERIO DE HACIENDA
DIRECCION GENERAL DE PRESUPUESTO
EJECUCION DE LOS GASTOS Y APLICACIONES FINANCIERAS POR DESTINO DE FONDOS Y ESTRUCTURA PROGRAMATICA
CORRESPONDIENTE AL MES ENERO DEL 2021

Destino de Fondos	Estructura Programática					Institución Receptora	SNIP	Clasificador del Gasto				Función	Fuente Financiamiento	Fuente Especifica	Organismo Financiador	Presupuesto					Ejecucion del Gasto						
	Partidas no Asig. a Prog.	Programa	Proyecto	Actividad / Obra				Objeto	Cuenta	Subcuenta	Auxiliar					Denominación del Gasto	Original	Modificaciones	Vigente	Acumulado Anterior	Compromiso	Devengado	Pagado	Devengado a la Fecha	Balance Disponible		
1	2	3	4	5	6	7	8	9	10	11	12	13	14	15	16	17	18	19	20 = 18 - 19	21	22	23	24	25 = 21 + 23	26 = 20 - 25		
2.2	11	01	0060	0			2	7	2	4	01	Infraestructura terrestre y obras anexas	2601	20	1955	100	518,560.00	0.00	518,560.00	0.00	0.00	0.00	0.00	0.00	0.00	0.00	518,560.00
2.2	11	01	0060	0			2	7	2	4	01	Infraestructura terrestre y obras anexas	2601	20	1955	100	518,560.00	0.00	518,560.00	0.00	0.00	0.00	0.00	0.00	0.00	0.00	518,560.00
2.2	11	01	0061	0			2	7	2	4	01	Infraestructura terrestre y obras anexas	2601	20	1955	100	498,283.00	0.00	498,283.00	0.00	0.00	0.00	0.00	0.00	0.00	0.00	498,283.00
2.2	11	01	0061	0			2	7	2	4	01	Infraestructura terrestre y obras anexas	2601	20	1955	100	498,283.00	0.00	498,283.00	0.00	0.00	0.00	0.00	0.00	0.00	0.00	498,283.00
2.2	11	01	0062	0			2	7	2	4	01	Infraestructura terrestre y obras anexas	2601	20	1955	100	232,133.00	0.00	232,133.00	0.00	0.00	0.00	0.00	0.00	0.00	0.00	232,133.00
2.2	11	01	0062	0			2	7	2	4	01	Infraestructura terrestre y obras anexas	2601	20	1955	100	232,133.00	0.00	232,133.00	0.00	0.00	0.00	0.00	0.00	0.00	0.00	232,133.00
2.2	11	01	0063	0			2	7	2	4	01	Infraestructura terrestre y obras anexas	2601	20	1955	100	337,000.00	0.00	337,000.00	0.00	0.00	0.00	0.00	0.00	0.00	0.00	337,000.00
2.2	11	01	0063	0			2	7	2	4	01	Infraestructura terrestre y obras anexas	2601	20	1955	100	337,000.00	0.00	337,000.00	0.00	0.00	0.00	0.00	0.00	0.00	0.00	337,000.00
2.2	11	01	0063	0			2	7	2	4	01	Infraestructura terrestre y obras anexas	2601	20	1955	100	337,000.00	0.00	337,000.00	0.00	0.00	0.00	0.00	0.00	0.00	0.00	337,000.00

MINISTERIO DE HACIENDA
DIRECCION GENERAL DE PRESUPUESTO
CORRESPONDIENTE AL MES ENERO DEL 2021

EJECUCIÓN DE LOS GASTOS Y APLICACIONES FINANCIERAS POR DESTINO DE FONDOS Y ESTRUCTURA PROGRAMÁTICA

Denominación: Ayuntamiento Municipal de Villa Jaraguá

Destino de Fondos	Estructura Programática				Institución Receptora	SNIP	Tipo Objeto	Clasificador del Gasto				Función	Fuente Financiamiento	Fuente Especifica	Organismo Financiador	Presupuesto			Ejecución del Gasto									
	Partidas no Asig. a Prog.	Programa	Proyecto	Actividad / Obra				Denominación del Gasto	Auxiliar	Original	Modificaciones					Vigente	Acumulado Anterior	Compromiso	Devengado	Pagado	Devengado a la Fecha	Balance Disponible						
1	2	3	4	5	6	7	8	9	10	11	12	13	14	15	16	17	18	19	20 = 18-19	21	22	23	24	25 = 21+23	26 = 20-25			
2.2	11	02	0051									Reparación y Acondicionamiento de Vías de Comunicación					321,000.00	0.00	321,000.00	0.00	0.00	0.00	0.00	0.00	0.00	0.00	0.00	321,000.00
2.2	11	02	0051									Acondicionamiento Carretera, Las Cañitas.					321,000.00	0.00	321,000.00	0.00	0.00	0.00	0.00	0.00	0.00	0.00	0.00	321,000.00
2.2	11	02	0051									OBRAS					321,000.00	0.00	321,000.00	0.00	0.00	0.00	0.00	0.00	0.00	0.00	0.00	321,000.00
2.2	11	02	0051									INFRAESTRUCTURA					321,000.00	0.00	321,000.00	0.00	0.00	0.00	0.00	0.00	0.00	0.00	0.00	321,000.00
2.2	11	02	0051									Infraestructura tenestre y obras anexas					321,000.00	0.00	321,000.00	0.00	0.00	0.00	0.00	0.00	0.00	0.00	0.00	321,000.00
2.2	11	06										Reparación Instalaciones Recreativas					225,000.00	0.00	225,000.00	0.00	0.00	0.00	0.00	0.00	0.00	0.00	0.00	225,000.00
2.2	11	06	0051									Reparación Aceras y Cometas Parque Barrio Nuevo.					225,000.00	0.00	225,000.00	0.00	0.00	0.00	0.00	0.00	0.00	0.00	0.00	225,000.00
2.2	11	06	0051									OBRAS					225,000.00	0.00	225,000.00	0.00	0.00	0.00	0.00	0.00	0.00	0.00	0.00	225,000.00
2.2	11	06	0051									INFRAESTRUCTURA					225,000.00	0.00	225,000.00	0.00	0.00	0.00	0.00	0.00	0.00	0.00	0.00	225,000.00
2.2	11	06	0051									Obras urbanísticas					225,000.00	0.00	225,000.00	0.00	0.00	0.00	0.00	0.00	0.00	0.00	0.00	225,000.00
2.2	11	06	0051									Construcción de Infraestructuras sanitarias y medio ambiente					225,000.00	0.00	225,000.00	0.00	0.00	0.00	0.00	0.00	0.00	0.00	0.00	225,000.00
2.2	11	21	0051									Construcción Matadero Municipal					370,865.00	0.00	370,865.00	0.00	0.00	0.00	0.00	0.00	0.00	0.00	0.00	370,865.00
2	11	21	0051									OBRAS					370,865.00	0.00	370,865.00	0.00	0.00	0.00	0.00	0.00	0.00	0.00	0.00	370,865.00
2	11	21	0051									INFRAESTRUCTURA					370,865.00	0.00	370,865.00	0.00	0.00	0.00	0.00	0.00	0.00	0.00	0.00	370,865.00
2	11	21	0051									Obras hidráulicas y sanitarias					370,865.00	0.00	370,865.00	0.00	0.00	0.00	0.00	0.00	0.00	0.00	0.00	370,865.00
2	11	21	0051									Instalaciones, Colocación Eléctricas					370,865.00	0.00	370,865.00	0.00	0.00	0.00	0.00	0.00	0.00	0.00	0.00	370,865.00
2	11	23															1,299,452.00	0.00	1,299,452.00	0.00	0.00	0.00	0.00	0.00	0.00	0.00	0.00	1,299,452.00

Ortografía General de la República, 2- Cámara de Cuentas, 3- Comisión de Fiscalización y Control, 4- Ayuntamiento Municipal, 5- Dirección General de Presupuesto (DIGEPRES), 6- Dirección General de Contabilidad Gubernamental (DIGECOG)

Código del Capítulo: 7140

Denominación: Ayuntamiento Municipal de Villa Jaraguá
DIRECCION GENERAL DE PRESUPUESTO
CORRESPONDIENTE AL MES ENERO DEL 2021

Destino de Fondos	Estructura Programática					Institución Receptora	SNIP	Tipo	Clasificador del Gasto				Denominación del Gasto	Función	Fuente Financiamiento	Fuente Específica	Organismo Financiador	Presupuesto					Ejecución del Gasto				
	Paridas no Asig. a Prog.	Programa	Proyecto	Actividad / Obra					Objeto	Cuenta	Subcuenta	Auxiliar						Original	Modificaciones	Vigente	Acumulado Anterior	Compromiso	Devengado	Pagado	Devengado a la Fecha	Balance Disponible	
1	2	3	4	5	6	7	8	9	10	11	12	13	14	15	16	17	18	19	20 = 18 + 19	21	22	23	24	25 = 21 + 23	26 = 20 - 25		
2.2	11	23	0051									Electrificación parte Norte, Brea.					436,000.00	0.00	436,000.00	0.00	0.00	0.00	0.00	0.00	0.00	0.00	436,000.00
2.2	11	23	0051									OBRAS					436,000.00	0.00	436,000.00	0.00	0.00	0.00	0.00	0.00	0.00	0.00	436,000.00
2.2	11	23	0051									INFRAESTRUCTURA					436,000.00	0.00	436,000.00	0.00	0.00	0.00	0.00	0.00	0.00	0.00	436,000.00
2.2	11	23	0051									Otras de energía					436,000.00	0.00	436,000.00	0.00	0.00	0.00	0.00	0.00	0.00	0.00	436,000.00
2.2	11	23	0052									Culminacion Proyecto Electrico, Pie de la Loma.					263,452.00	0.00	263,452.00	0.00	0.00	0.00	0.00	0.00	0.00	0.00	263,452.00
2.2	11	23	0052									OBRAS					263,452.00	0.00	263,452.00	0.00	0.00	0.00	0.00	0.00	0.00	0.00	263,452.00
2.2	11	23	0052									INFRAESTRUCTURA					263,452.00	0.00	263,452.00	0.00	0.00	0.00	0.00	0.00	0.00	0.00	263,452.00
2.2	11	23	0053									Obras de energía					263,452.00	0.00	263,452.00	0.00	0.00	0.00	0.00	0.00	0.00	0.00	263,452.00
2.2	11	23	0053									Colocacion de postes y alambres para Alumbrado Publico.					263,452.00	0.00	263,452.00	0.00	0.00	0.00	0.00	0.00	0.00	0.00	263,452.00
2.2	11	23	0053									OBRAS					263,452.00	0.00	263,452.00	0.00	0.00	0.00	0.00	0.00	0.00	0.00	263,452.00
2.2	11	23	0053									INFRAESTRUCTURA					263,452.00	0.00	263,452.00	0.00	0.00	0.00	0.00	0.00	0.00	0.00	263,452.00
2.2	11	23	0053									Obras de energía					600,000.00	0.00	600,000.00	0.00	0.00	0.00	0.00	0.00	0.00	0.00	600,000.00
2.2	11	23	0053									Construcción de Infraestructuras Hidráulicas					600,000.00	0.00	600,000.00	0.00	0.00	0.00	0.00	0.00	0.00	0.00	600,000.00
2.2	11	23	0053									Construcción Canchales, Barrio Endquillo.					770,600.00	0.00	770,600.00	0.00	0.00	0.00	0.00	0.00	0.00	0.00	770,600.00
2.2	11	23	0053									OBRAS					495,000.00	0.00	495,000.00	0.00	0.00	0.00	0.00	0.00	0.00	0.00	495,000.00
2.2	11	23	0053									INFRAESTRUCTURA					495,000.00	0.00	495,000.00	0.00	0.00	0.00	0.00	0.00	0.00	0.00	495,000.00
2.2	11	23	0053									Obras hidráulicas y sanitarias					495,000.00	0.00	495,000.00	0.00	0.00	0.00	0.00	0.00	0.00	0.00	495,000.00
2.2	11	23	0053									Acueductos, La Cidra-Majagua.					495,000.00	0.00	495,000.00	0.00	0.00	0.00	0.00	0.00	0.00	0.00	495,000.00
2.2	11	24	0051									OBRAS					495,000.00	0.00	495,000.00	0.00	0.00	0.00	0.00	0.00	0.00	0.00	495,000.00
2.2	11	24	0051									INFRAESTRUCTURA					495,000.00	0.00	495,000.00	0.00	0.00	0.00	0.00	0.00	0.00	0.00	495,000.00
2.2	11	24	0051									Obras hidráulicas y sanitarias					495,000.00	0.00	495,000.00	0.00	0.00	0.00	0.00	0.00	0.00	0.00	495,000.00
2.2	11	24	0051									Acueductos, La Cidra-Majagua.					495,000.00	0.00	495,000.00	0.00	0.00	0.00	0.00	0.00	0.00	0.00	495,000.00
2.2	11	24	0052									OBRAS					275,600.00	0.00	275,600.00	0.00	0.00	0.00	0.00	0.00	0.00	0.00	275,600.00
2.2	11	24	0052									INFRAESTRUCTURA					275,600.00	0.00	275,600.00	0.00	0.00	0.00	0.00	0.00	0.00	0.00	275,600.00
2.2	11	24	0052									Obras hidráulicas y sanitarias					275,600.00	0.00	275,600.00	0.00	0.00	0.00	0.00	0.00	0.00	0.00	275,600.00
2.2	11	24	0052									Acueductos, La Cidra-Majagua.					275,600.00	0.00	275,600.00	0.00	0.00	0.00	0.00	0.00	0.00	0.00	275,600.00

Relatoria General de la República, 2- Cámara de Cuernas, 3- Comité de Fiscalización y Control, 4- Ayuntamiento Municipal, 5- Dirección General de Presupuesto (DIGEPRES), 6- Dirección General de Contabilidad Gubernamental (DIGECOG)

Código del Capítulo: 7140

MINISTERIO DE HACIENDA
DIRECCION GENERAL DE PRESUPUESTO
Ejecución de los Gastos y Aplicaciones Financieras por Destino de Fondos y Estructura Programática
CORRESPONDIENTE AL MES ENERO DEL 2021
Ayuntamiento Municipal de Villa Jaraguá

Destino de Fondos	Estructura Programática					Institución Receptora	SNIP	Tipo	Objeto	Cuenta	Subcuenta	Auxiliar	Denominación del Gasto	Función	Fuente Financiamiento	Fuente Específica	Organismo Financiador	Presupuesto			Ejecución del Gasto					
	Paridas no Asig. a Prog.	Programa	Proyecto	Actividad / Obra	Original													Modificaciones	Vigente	Acumulado Anterior	Compromiso	Devengado	Pagado	Devengado a la Fecha	Balance Disponible	
1	2	3	4	5	6	7	8	9	10	11	12	13	14	15	16	17	18	19	20 = 18 + 19	21	22	23	24	25 = 21 + 23	26 = 20 - 25	
2.2	11	24	0052				2	7	2				OBRAS					275,600.00	0.00	275,600.00	0.00	0.00	0.00	0.00	0.00	275,600.00
2.2	11	24	0052				2	7	2				INFRAESTRUCTURA					275,600.00	0.00	275,600.00	0.00	0.00	0.00	0.00	0.00	275,600.00
2.2	11	24	0052				2	7	2				Otras Infraestructuras y saneamiento					275,600.00	0.00	275,600.00	0.00	0.00	0.00	0.00	0.00	275,600.00
3							2	7	2	1	01		FINANCIAMIENTO	4103	20	1955	100	116,836.00	0.00	116,836.00	0.00	0.00	0.00	0.00	0.00	116,836.00
3.1.1													Para gastos en personal (corto plazo)					57,304.00	0.00	57,304.00	0.00	0.00	0.00	0.00	0.00	57,304.00
3.1.1													CLASIFICADOR DE APLICACIONES FINANCIERAS					57,304.00	0.00	57,304.00	0.00	0.00	0.00	0.00	0.00	57,304.00
3.1.1	96												Deuda Pública y Otras Operaciones Financieras					57,304.00	0.00	57,304.00	0.00	0.00	0.00	0.00	0.00	57,304.00
3.1.1	96						4	2					DISMINUCION DE PASIVOS					57,304.00	0.00	57,304.00	0.00	0.00	0.00	0.00	0.00	57,304.00
3.1.1	96						4	2	1				Disminución de pasivos corrientes					57,304.00	0.00	57,304.00	0.00	0.00	0.00	0.00	0.00	57,304.00
3.1.1	96						4	2	1	3	01		Para gastos en servicios internos de corto plazo	0	20	1955	100	57,304.00	0.00	57,304.00	0.00	0.00	0.00	0.00	0.00	57,304.00
3.1.2													CLASIFICADOR DE APLICACIONES FINANCIERAS					59,532.00	0.00	59,532.00	0.00	0.00	0.00	0.00	0.00	59,532.00
1.2	96												Deuda Pública y Otras Operaciones Financieras					59,532.00	0.00	59,532.00	0.00	0.00	0.00	0.00	0.00	59,532.00
1.2	96												DISMINUCION DE PASIVOS					59,532.00	0.00	59,532.00	0.00	0.00	0.00	0.00	0.00	59,532.00
1.2	96												Disminución de pasivos corrientes					59,532.00	0.00	59,532.00	0.00	0.00	0.00	0.00	0.00	59,532.00
1.2	96												Disminución de préstamos internos de corto plazo	0	20	1955	100	59,532.00	0.00	59,532.00	0.00	0.00	0.00	0.00	0.00	59,532.00

Contraloría General de la República, 2- Cámara de Cuentas, 3- Comisión de Fiscalización y Control, 4- Ayuntamiento Municipal, 5- Dirección General de Presupuesto (DIGEPRES), 6- Dirección General de Contabilidad Gubernamental (DIGECOG)

Código del Capítulo: 7140
Denominación: Ayuntamiento Municipal de Villa Jaraguá
CORRESPONDIENTE AL MES ENERO DEL 2021

MINISTERIO DE HACIENDA
DIRECCION GENERAL DE PRESUPUESTO
EJECUCION DE LOS GASTOS Y APLICACIONES POR DESTINO DE FONDOS Y ESTRUCTURA PROGRAMATICA

Destino de Fondos	Estructura Programática	Clasificador del Gasto											Función	Fuente Financiamiento	Fuente Especifica	Organismo Financidor	Presupuesto					Ejecución del Gasto										
		Institución Receptora	SNIP	Tipo	Objeto	Cuenta	Subcuenta	Auxiliar	Denominación del Gasto	Original	Modificaciones	Vigente					Acumulado Anterior	Compromiso	Devengado	Pagado	Devengado a la Fecha	Balance Disponible										
1	2	3	4	5	6	7	8	9	10	11	12	13	14	15	16	17	18	19	20 = 18 + 19	21	22	23	24	25 = 21 + 23	26 = 20 - 25							
																		29.743.993,00	0,00	29.743.993,00	0,00	15.197,97	15.197,97	15.197,97	15.197,97	29.728.795,03						
TOTAL RD\$																																

Preparado por:
LIC. FRANCISCA TRINIDAD

Revisado por:
LIC. OLMERIS CUEVAS SENA

Aprobado por:
LIC. IVANA TRINIDAD M.



Comptroller General of the Republic, 2- Camera de Cuentas, 3- Comisión de Fiscalización y Control, 4- Ayuntamiento Municipal, 5- Dirección General de Presupuesto (DIGEPRES), 6- Dirección General de Contabilidad Gubernamental (DIGECOG)


CAMARA DE CUENTAS DE LA REPUBLICA
Ayuntamiento Municipal de Villa Jaragua

RESUMEN DE EJECUCION DEL GASTO POR OBJETO Y PROGRAMA

POR EL MES DE ENERO DEL AÑO 2021

Código: 714Q

Programa	Descripción	2.1 Remuneraciones y Contribuciones	2.2 Contratación de Servicios	2.3 Materiales y Suministros	2.4 Transferencias Corrientes	2.5 Transferencias de Capital	2.6 Bienes Muebles, Inmuebles e Infrangibles	2.7 Obras	2.8 Adquisición de Activos Financieros con Fines de Política	2.9 Gastos Financieros	Aplicaciones Financieras	Total RDS
01	Normas, Políticas y Administración Municipal	12,000.00	3,197.97	0.00	0.00	0.00	0.00	0.00	0.00	0.00	0.00	15,197.97
11	Obras Públicas Municipales	0.00	0.00	0.00	0.00	0.00	0.00	0.00	0.00	0.00	0.00	0.00
12	Gestión y Administración de Servicios Públicos	0.00	0.00	0.00	0.00	0.00	0.00	0.00	0.00	0.00	0.00	0.00
14	Gestión y Administración de Servicios Sociales	0.00	0.00	0.00	0.00	0.00	0.00	0.00	0.00	0.00	0.00	0.00
15	Fomento de la Cultura, Deporte y Recreación	0.00	0.00	0.00	0.00	0.00	0.00	0.00	0.00	0.00	0.00	0.00
96	Deuda Pública y Otras Operaciones Financieras	0.00	0.00	0.00	0.00	0.00	0.00	0.00	0.00	0.00	0.00	0.00
98	Adm. de Contribuciones Especiales (Transf. Ppv.)	0.00	0.00	0.00	0.00	0.00	0.00	0.00	0.00	0.00	0.00	0.00
TOTALES RDS		12,000.00	3,197.97	0.00	0.00	0.00	0.00	0.00	0.00	0.00	0.00	15,197.97



CAMARA DE CUENTAS DE LA REPUBLICA
 Ayuntamiento Municipal de Villa Jaragua
RESUMEN DE EJECUCION DEL GASTO POR OBJETO
POR EL MES DE ENERO DEL AÑO 2021


Código: 7140

Objeto	Descripción	Presupuesto Original	Variación	Presupuesto Vigente	Total Ejecución
2.1	REMUNERACIONES Y CONTRIBUCIONES	13,603,906.00	0.00	13,603,906.00	12,000.00
2.2	CONTRATACIÓN DE SERVICIOS	2,417,854.00	0.00	2,417,854.00	3,197.97
2.3	MATERIALES Y SUMINISTROS	2,947,000.00	0.00	2,947,000.00	0.00
2.4	TRANSFERENCIAS CORRIENTES	1,964,836.00	0.00	1,964,836.00	0.00
2.6	BIENES MUEBLES, INMUEBLES E INTANGIBLES	73,000.00	0.00	73,000.00	0.00
2.7	OBRAS	8,616,146.00	0.00	8,616,146.00	0.00
2.9	GASTOS FINANCIEROS	4,415.00	0.00	4,415.00	0.00
	Classificador de Aplicaciones Financieras				
4.2	DISMINUCION DE PASIVOS	116,836.00	0.00	116,836.00	0.00
	TOTAL	29,743,993.00	0.00	29,743,993.00	15,197.97



Preparado por

12/04/2021





Revisado por



Aprobado por

CAMARA DE CUENTAS DE LA REPUBLICA
 Ayuntamiento Municipal de Villa Jaragua
RESUMEN DE EJECUCION DEL GASTO POR PROGRAMA
POR EL MES DE ENERO DEL AÑO 2021

Nº	Programa	Presupuesto Original	Variación	Presupuesto Vigente	Total Ejecución
1	Normas, Políticas y Administración Municipal	10,804,591.00	0.00	10,804,591.00	15,197.97
11	Obras Públicas Municipales	9,941,146.00	0.00	9,941,146.00	0.00
12	Gestión y Administración de Servicios Públicos	5,935,547.00	0.00	5,935,547.00	0.00
14	Gestión y Administración de Servicios Sociales	1,577,463.00	0.00	1,577,463.00	0.00
15	Fomento de la Cultura, Deporte y Recreación	841,995.00	0.00	841,995.00	0.00
96	Deuda Pública y Otras Operaciones Financieras	121,251.00	0.00	121,251.00	0.00
98	Adm. de Contribuciones Especiales (Transf. Priv.)	522,000.00	0.00	522,000.00	0.00
TOTAL		29,743,993.00	0.00	29,743,993.00	15,197.97




12/04/2021

CAMARA DE CUENTAS DE LA REPUBLICA
Ayuntamiento Municipal de Villa Jaragua
RESUMEN DEL GASTO SEGUN DESTINO DE FONDOS
POR EL MES DE ENERO DEL AÑO 2021

Código: 7140


Gasto según Destino de Fondos	Presupuesto Original	Variación	Presupuesto Vigente	Total Ejecución
Gastos de Personal	7,417,249.00	0.00	7,417,249.00	12,213.32
Servicios Municipales	9,272,387.00	0.00	9,272,387.00	511.84
Gastos de Capital e Inversión	11,867,597.00	0.00	11,867,597.00	2,019.41
Programas de Educación, Género y Salud	1,186,760.00	0.00	1,186,760.00	453.40
TOTAL	29,743,993.00	0.00	29,743,993.00	15,197.97



CAMARA DE CUENTAS DE LA REPUBLICA
 Ayuntamiento Municipal de Villa Jaragua
RESUMEN DE EJECUCION DEL GASTO SEGUN LA FUNCION
POR EL MES DE ENERO DEL AÑO 2021

Código: 7140

Finalidad	Funciones	Presupuesto		Variación	Presupuesto		Total Ejecución
		Original			Vigente		
1	SERVICIOS GENERALES	11,236,567.00		0.00	11,236,567.00		
2	SERVICIOS ECONÓMICOS	8,574,681.00		0.00	8,574,681.00		15,197.97
3	PROTECCIÓN DEL MEDIO AMBIENTE	6,369,436.00		0.00	6,369,436.00		0.00
4	SERVICIOS SOCIALES	3,442,058.00		0.00	3,442,058.00		0.00
5	INTERESES DE LA DEUDA PÚBLICA	4,415.00		0.00	4,415.00		0.00
	Sub-Total	29,627,157.00		0.00	29,627,157.00		15,197.97
Más	Aplicaciones Financieras	116,836.00		0.00	116,836.00		0.00
	TOTAL	29,743,993.00		0.00	29,743,993.00		15,197.97



Aprobado por _____

MINISTERIO DE HACIENDA
DIRECCION GENERAL DE PRESUPUESTO
EJECUCION DE LOS INGRESOS Y FUENTES DE FINANCIAMIENTO
CORRESPONDIENTE AL MES DE FEBRERO DEL AÑO 2021

Código del Capítulo: 7140

Denominación: Ayuntamiento Municipal de Villa Jaraque

Tipo	Concepto	Cuenta	Sub-Cuenta	Auxiliar	Concepto Definición	Entidad Otorgante	Fuente Financiamiento	Fuente Especifica	Organismo Financiador	Presupuesto			Perchido			Balance por Perchir
										Original	Modificaciones	Vigente	Acumulado Anterior	Realizado en el Mes	Acumulado a la Fecha	
1	2	3	4	5	6	7	8	9	10	11	12	13 = 11 +/- 12	14	15	16	17 = 13 - 16
0					Clasificador de Financiamiento					0,00	0,00	0,00	0,00	0,00	0,00	0,00
1	1				Clasificador de Ingresos					29.743.993,00	0,00	29.743.993,00	17.800,00	4.889.300,00	4.507.100,00	24.836.893,00
1	1				IMPUESTOS					209.000,00	0,00	209.000,00	1.000,00	7.100,00	8.100,00	209.900,00
1	1	4			IMPUESTOS INTERNOS SOBRE MERCANCIAS Y SERVICIOS					209.000,00	0,00	209.000,00	1.000,00	7.100,00	8.100,00	209.900,00
1	1	4	3		IMPUESTOS AL USO DE BIENES Y SERVICIOS					209.000,00	0,00	209.000,00	1.000,00	7.100,00	8.100,00	209.900,00
1	1	4	3	18	Anuncios, muestras y carteles					209.000,00	0,00	209.000,00	1.000,00	7.100,00	8.100,00	209.900,00
1	1	4	3	21	Certificación de animales	0000	30	9996	102	5.000,00	0,00	5.000,00	0,00	0,00	0,00	5.000,00
1	1	4	3	23	Mercado móvil (chimi, hot dog y otros)	0000	30	9996	102	5.000,00	0,00	5.000,00	0,00	0,00	0,00	5.000,00
1	1	4	3	26	Funcionamiento car wash	0000	30	9996	102	15.000,00	0,00	15.000,00	0,00	0,00	0,00	15.000,00
1	1	4	3	29	Impuesto sobre registro de documentos	0000	30	9996	102	15.000,00	0,00	15.000,00	0,00	0,00	0,00	15.000,00
1	1	4	3	32	Espectáculos públicos con o sin boleta de entrada	0000	30	9996	102	20.000,00	0,00	20.000,00	0,00	0,00	0,00	20.000,00
1	1	4	3	33	Licencias de construcción	0000	30	9996	102	39.000,00	0,00	39.000,00	1.000,00	6.100,00	7.100,00	15.000,00
1	1	4	3	35	Permiso para romper pavimento de la vía pública	0000	30	9996	102	100.000,00	0,00	100.000,00	0,00	0,00	0,00	100.000,00
1	1	4	3	38	Permiso a ocupar vía pública con material de construcción	0000	30	9996	102	5.000,00	0,00	5.000,00	0,00	0,00	0,00	5.000,00
1	4				TRANSFERENCIAS					5.000,00	0,00	5.000,00	0,00	0,00	0,00	5.000,00
1	4	1			TRANSFERENCIAS CORRIENTES					29.279.993,00	0,00	29.279.993,00	4.887,500,00	4.887,500,00	24.412,493,00	4.887,500,00
1	4	1								17.597.996,00	0,00	17.597.996,00	2.920.500,00	2.920.500,00	14.677,496,00	

Entidad General de la Republica, 2- Camara de Cuentas, 3- Comisor de Fiscalización y Control, 4- Ayuntamiento Municipal, 5- Dirección General de Presupuesto (DIGEFRES), 6- Dirección General de Contabilidad Gubernamental (DIGECOG).

Código del Capítulo: 7140

DIRECCION GENERAL DE HACIENDA
EJECUCION DE LOS INGRESOS Y FUENTES DE FINANCIAMIENTO
CORRESPONDIENTE AL MES DE FEBRERO DEL AÑO 2021

Tipo	Concepto	Cuenta	Sub-Cuenta	Auxiliar	Concepto Definición	Entidad O Organismo	Fuente Financiamiento	Fuente Especifica	Organismo Financador	Presupuesto			Perchido			
										Original	Modificaciones	Vigente	Acumulado Anterior	Realizado en el Mes	Acumulado a la Fecha	Balance por Perchir
						7	8	9	10	11	12	13 = 11 + (-) 12	14	15	16	17 = 13 - 16
1	4	1	3	01	De Instituciones Públicas Descentralizadas y Autónomas No Financieras	0000	40	9992	103	75,000.00	0.00	75,000.00	0.00	0.00	0.00	75,000.00
1	4	1	5		TRANSFERENCIAS CORRIENTES RECIBIDAS POR LOS AYUNTAMIENTOS					75,000.00	0.00	75,000.00	0.00	0.00	0.00	75,000.00
1	4	1	5	03	Ordinaria según ley (CORRIENTE)	0000	20	1955	100	17,522,996.00	0.00	17,522,996.00	0.00	0.00	0.00	17,522,996.00
1	4	2	5		TRANSFERENCIAS DE CAPITAL					11,681,997.00	0.00	11,681,997.00	0.00	0.00	0.00	11,681,997.00
1	4	2	5	03	TRANSFERENCIAS DE CAPITAL RECIBIDAS POR LOS AYUNTAMIENTOS					11,681,997.00	0.00	11,681,997.00	0.00	0.00	0.00	11,681,997.00
1	4	2	5		Ordinaria según ley (CAPITAL)	0000	20	1955	100	11,681,997.00	0.00	11,681,997.00	0.00	0.00	0.00	11,681,997.00
1	5	1			INGRESOS POR CONTRAPRESTACION					230,000.00	0.00	230,000.00	0.00	0.00	0.00	230,000.00
1	5	1			VENTAS DE BIENES Y SERVICIOS					230,000.00	0.00	230,000.00	0.00	0.00	0.00	230,000.00
1	5	1	3		TASAS					25,000.00	0.00	25,000.00	0.00	0.00	0.00	25,000.00
1	5	1	3	14	Inhumación y exhumación					10,000.00	0.00	10,000.00	1,600.00	400.00	2,000.00	23,000.00
1	5	1	3	15	Expedición certificaciones	0000	30	9995	102	10,000.00	0.00	10,000.00	1,600.00	400.00	2,000.00	23,000.00
1	5	1	3	20	Recolección desechos sólidos	0000	30	9995	102	10,000.00	0.00	10,000.00	1,600.00	400.00	2,000.00	23,000.00
1	5	1	5		ARRENDAMIENTOS					5,000.00	0.00	5,000.00	0.00	0.00	0.00	5,000.00
1	5	1	5		Arrendamientos					5,000.00	0.00	5,000.00	0.00	0.00	0.00	5,000.00
1	5	1	5	08	Mercados y hospedajes	0000	30	9998	102	200,000.00	0.00	200,000.00	8,000.00	7,000.00	15,000.00	185,000.00
1	5	1	5		Mercados y hospedajes					200,000.00	0.00	200,000.00	8,000.00	7,000.00	15,000.00	185,000.00

Código del Capítulo: 7140

Denominación: Ayuntamiento Municipal de Villa Jaragua

DIRECCION GENERAL DE HACIENDA
EJECUCION DE LOS INGRESOS Y FUENTES DE FINANCIAMIENTO
CORRESPONDIENTE AL MES DE FEBRERO DEL AÑO 2021

Tipo	Concepto	Cuenta	Sub-Cuenta	Auxiliar	Concepto Definición	Clasificador de Ingresos				Presupuesto						
						Entidad Otorgante	Fuente Financiamiento	Fuente Especifica	Organismo Financidor	Original	Modificaciones	Vigente	Acumulado Anterior	Realizado en el Mes	Acumulado a la Fecha	Balance por Percibir
						7	8	9	10	11	12	13 = 11 + 12	14	15		17 = 13 - 16
1	2	3	4	5	6	0000	30	9998	102	5,000.00	0.00	5,000.00	0.00	0.00	0.00	5,000.00
1	5	1	5	09	Galettes											
1	6				OTROS INGRESOS											
1	6	1			Rentas de la Propiedad					25,000.00	0.00	25,000.00	7,200.00	7,300.00	14,500.00	10,500.00
1	6	1	3		ARRIENDO DE ACTIVOS TANGIBLES NO PRODUCIDOS					25,000.00	0.00	25,000.00	7,200.00	7,300.00	14,500.00	10,500.00
1	6	1	3	07	Arendamiento de terrenos en cementerios					25,000.00	0.00	25,000.00	7,200.00	7,300.00	14,500.00	10,500.00
3					Clasificador de Financiamiento	0000	30	9998	102	25,000.00	0.00	25,000.00	7,200.00	7,300.00	14,500.00	10,500.00
3	1				DISMINUCIÓN DE ACTIVOS FINANCIEROS					0.00	465,629.04	465,629.04	0.00	465,629.04	465,629.04	0.00
3	1	1			DISMINUCIÓN DE ACTIVOS FINANCIEROS CORRIENTES					0.00	465,629.04	465,629.04	0.00	465,629.04	465,629.04	0.00
3	1	1	1		Disminución de disponibilidades					0.00	465,629.04	465,629.04	0.00	465,629.04	465,629.04	0.00
3	1	1	1	01	Disminución de disponibilidades internas	0000	30	9998	102	0.00	465,629.04	465,629.04	0.00	465,629.04	465,629.04	0.00
TOTAL RD\$										29,743,993.00	465,629.04	30,209,622.04	17,800.00	5,354,929.04	5,372,729.04	24,836,893.00



Contratación General de la República, 2. Cámara de Cuentas, 3. Comisión de Fiscalización y Control, 4. Ayuntamiento Municipal, 5. Dirección General de Presupuesto (DIGEPRES), 6. Dirección General de Contabilidad Gubernamental (DIGECOG).

Código del Capítulo: 7140

MINISTERIO DE HACIENDA
DIRECCION GENERAL DE PRESUPUESTO
EJECUCION DE LOS GASTOS Y APLICACIONES FINANCIERAS POR DESTINO DE FONDOS Y ESTRUCTURA PROGRAMATICA
CORRESPONDIENTE AL MES FEBRERO DEL 2021
Denominación: Ayuntamiento Municipal de Villa Jaraguá

Destino de Fondos	Estructura Programática					Institución Receptora	SNIP	Tipo	Objeto	Cuenta	Subcuenta	Auxiliar	Denominación del Gasto	Función	Fuente Financiamiento	Fuente Especifica	Organismo Financiador	Presupuesto			Ejecución del Gasto						
	Partidas no Asig. a Prog.	Programa	Proyecto	Actividad / Obra														Original	Modificaciones	Vigente	Acumulado Anterior	Compromiso	Devengado	Pagado	Devengado a la Fecha	Balance Disponible	
1	2	3	4	5	6	7	8	9	10	11	12	13	14	15	16	17	18	19	20 = 18 + (-) 19	21	22	23	24	25 = 21 + 23	26 = 20 - 25		
1.1	01	00	0001	0			2	1	1	01		GASTOS CORRIENTE	20	1955	100			17,759,560.00	288,342.91	18,027,902.91	13,178.58	2,429,198.22	2,429,198.22	2,420,168.06	2,442,376.78	15,585,526.13	
1.1	01	00	0001	0			2	1	1	01		Gastos de Personal	20	1955	100			7,359,945.00	244,399.58	7,604,344.58	12,213.32	1,047,297.14	1,047,297.14	1,047,297.14	1,059,510.46	6,544,834.12	
1.1	01	00	0001	0			2	1	1	01		CLASIFICADOR DEL GASTO	20	1955	100			7,359,945.00	244,399.58	7,604,344.58	12,213.32	1,047,297.14	1,047,297.14	1,047,297.14	1,059,510.46	6,544,834.12	
1.1	01	00	0001	0			2	1	1	01		Normas, Políticas y Administración Municipal	20	1955	100			6,075,340.00	244,399.58	6,319,739.58	12,213.32	830,460.81	830,460.81	830,460.81	842,674.13	5,477,065.45	
1.1	01	00	0001	0			2	1	1	01		Normas y Segurimentos	20	1955	100			1,685,474.00	0.00	1,685,474.00	0.00	214,536.90	214,536.90	214,536.90	214,536.90	1,470,937.10	
1.1	01	00	0001	0			2	1	1	01		REMUNERACIONES Y CONTRIBUCIONES	20	1955	100			1,685,474.00	0.00	1,685,474.00	0.00	214,536.90	214,536.90	214,536.90	214,536.90	1,470,937.10	
1.1	01	00	0001	0			2	1	1	01		Salarios fijos	20	1955	100			1,595,100.00	0.00	1,595,100.00	0.00	207,186.90	207,186.90	207,186.90	207,186.90	1,387,913.10	
1.1	01	00	0001	0			2	1	1	01		Sueldo Anual No. 13	20	1955	100			1,472,400.00	0.00	1,472,400.00	0.00	207,186.90	207,186.90	207,186.90	207,186.90	1,265,213.10	
1.1	01	00	0001	0			2	1	3			DEJETAS Y GASTOS DE REPRESENTACION	20	1955	100			122,700.00	0.00	122,700.00	0.00	0.00	0.00	0.00	0.00	122,700.00	
1.1	01	00	0001	0			2	1	3	01		Gastos de representación en el país	20	1955	100			75,600.00	0.00	75,600.00	0.00	7,350.00	7,350.00	7,350.00	7,350.00	68,250.00	
1.1	01	00	0001	0			2	1	5			CONTRIBUCIONES A LA SEGURIDAD SOCIAL	20	1955	100			75,800.00	0.00	75,800.00	0.00	7,350.00	7,350.00	7,350.00	7,350.00	68,250.00	
1.1	01	00	0001	0			2	1	5	01		Contribuciones al seguro de salud	20	1955	100			14,774.00	0.00	14,774.00	0.00	0.00	0.00	0.00	0.00	14,774.00	
1.1	01	00	0001	0			2	1	5	01		Contribuciones al seguro de pensiones	20	1955	100			6,806.00	0.00	6,806.00	0.00	0.00	0.00	0.00	0.00	6,806.00	
1.1	01	00	0001	0			2	1	5	01		Contribuciones al seguro de pensiones	20	1955	100			6,816.00	0.00	6,816.00	0.00	0.00	0.00	0.00	0.00	6,816.00	
1.1	01	00	0002	0			2	1	5	01		Contribuciones al seguro de riesgo laboral	20	1955	100			1,152.00	0.00	1,152.00	0.00	0.00	0.00	0.00	0.00	1,152.00	
1.1	01	00	0002	0			2	1	5	01		Control y Fiscalización de la Gestión Municipal	20	1955	100			247,000.00	0.00	247,000.00	0.00	38,000.00	38,000.00	38,000.00	38,000.00	209,000.00	
1.1	01	00	0002	0			2	1	5	01		REKUNERACIONES Y CONTRIBUCIONES	20	1955	100			247,000.00	0.00	247,000.00	0.00	38,000.00	38,000.00	38,000.00	38,000.00	209,000.00	

Controlaría General de la República, 2- Cámara de Cuentas, 3- Comisión de Fiscalización y Control, 4- Ayuntamiento Municipal, 5- Dirección General de Presupuesto (DIGEPRES), 6- Dirección General de Contabilidad (DIGECO)

Código del Capítulo: 7140

Denominación: Ayuntamiento Municipal de Villa Jaragua
DIRECCION GENERAL DE HACIENDA
EJECUCION DE LOS GASTOS Y APLICACIONES FINANCIERAS POR DESTINO DE FONDOS Y ESTRUCTURA PROGRAMATICA
CORRESPONDIENTE AL MES FEBRERO DEL 2021

1	2	3	4	5	6	7	8	9	10	11	12	13	14	15	16	17	18	19	20 = 18-19	21	22	23	24	25 = 21 + 23	26 = 20 - 25	
																										Destino de Fondos
1.1	01	00	0002	0	2	1	1	1	1	1	1	RENUMERACIONES	1101	20	1955	100	247,000.00	0.00	247,000.00	0.00	38,000.00	38,000.00	38,000.00	38,000.00	38,000.00	209,000.00
1.1	01	00	0002	0	2	1	1	1	1	1	1	Sueldos fijos	1101	20	1955	100	229,000.00	0.00	229,000.00	0.00	38,000.00	38,000.00	38,000.00	38,000.00	38,000.00	209,000.00
1.1	01	00	0002	0	2	1	1	1	1	1	1	Sueldo Anual No. 13	1101	20	1955	100	19,000.00	0.00	19,000.00	0.00	0.00	0.00	0.00	0.00	0.00	190,000.00
1.1	01	00	0003	0	2	1	1	1	1	1	1	Administración Municipal	1101	20	1955	100	2,904,934.00	244,399.58	3,149,333.58	12,000.00	409,980.85	409,980.85	409,980.85	409,980.85	2,727,352.73	
1.1	01	00	0003	0	2	1	1	1	1	1	1	REMUNERACIONES Y CONTRIBUCIONES	1101	20	1955	100	2,904,934.00	244,399.58	3,149,333.58	12,000.00	409,980.85	409,980.85	409,980.85	409,980.85	2,727,352.73	
1.1	01	00	0003	0	2	1	1	1	1	1	1	REMUNERACIONES	1101	20	1955	100	2,544,750.00	0.00	2,544,750.00	0.00	358,430.85	358,430.85	358,430.85	358,430.85	2,186,319.15	
1.1	01	00	0003	0	2	1	1	1	1	1	1	Sueldos fijos	1101	20	1955	100	2,349,000.00	0.00	2,349,000.00	0.00	358,430.85	358,430.85	358,430.85	358,430.85	1,990,569.15	
1.1	01	00	0003	0	2	1	1	1	1	1	1	Sueldo Anual No. 13	1101	20	1955	100	195,750.00	0.00	195,750.00	0.00	0.00	0.00	0.00	0.00	195,750.00	
1.1	01	00	0003	0	2	1	1	1	1	1	1	SOBRESUELDOS	1101	20	1955	100	158,693.00	0.00	158,693.00	0.00	0.00	0.00	0.00	0.00	158,693.00	
1.1	01	00	0003	0	2	1	1	1	1	1	1	Incentivo por Rendimiento Individual	1101	20	1955	100	158,693.00	0.00	158,693.00	0.00	0.00	0.00	0.00	0.00	158,693.00	
1.1	01	00	0003	0	2	1	1	1	1	1	1	DIETAS Y GASTOS DE REPRESENTACION	1101	20	1955	100	190,410.00	244,399.58	434,809.58	12,000.00	51,550.00	51,550.00	51,550.00	51,550.00	371,259.58	
1.1	01	00	0003	0	2	1	1	1	1	1	1	Dieta	1101	20	1955	100	32,010.00	244,399.58	276,409.58	12,000.00	19,000.00	19,000.00	19,000.00	19,000.00	245,409.58	
1.1	01	00	0003	0	2	1	1	1	1	1	1	Dieta en el pais	1101	20	1955	100	14,301.00	0.00	14,301.00	7,000.00	7,000.00	7,000.00	7,000.00	7,000.00	245,409.58	
1.1	01	00	0003	0	2	1	1	1	1	1	1	Dieta en el pais	1101	30	9996	102	5,001.00	0.00	5,001.00	0.00	2,000.00	2,000.00	2,000.00	2,000.00	301.00	
1.1	01	00	0003	0	2	1	1	1	1	1	1	Dieta en el pais	1101	30	9996	102	12,708.00	0.00	12,708.00	0.00	2,000.00	2,000.00	2,000.00	2,000.00	3,011.00	
1.1	01	00	0003	0	2	1	1	1	1	1	1	Gastos de representación en el pais	1101	20	1955	100	158,400.00	0.00	158,400.00	0.00	10,000.00	10,000.00	10,000.00	10,000.00	242,107.58	
1.1	01	00	0003	0	2	1	1	1	1	1	1	CONTRIBUCIONES A LA SEGURIDAD SOCIAL	1101	20	1955	100	14,081.00	0.00	14,081.00	0.00	0.00	0.00	0.00	0.00	125,850.00	
1.1	01	00	0003	0	2	1	1	1	1	1	1	Contribuciones al seguro de salud	1101	20	1955	100	5,105.00	0.00	5,105.00	0.00	0.00	0.00	0.00	0.00	11,976.00	
1.1	01	00	0003	0	2	1	1	1	1	1	1	Contribuciones al seguro de Pensiones	1101	20	1955	100	5,112.00	0.00	5,112.00	0.00	0.00	0.00	0.00	0.00	5,105.00	
1	01	00	0003	0	2	1	1	1	1	1	1	Contribuciones al seguro de riesgo laboral	1101	20	1955	100	864.00	0.00	864.00	0.00	0.00	0.00	0.00	0.00	5,112.00	

Contraloría General de la República, 2- Cámara de Cuarenta, 3- Comisión de Fiscalización y Control, 4- Ayuntamiento Municipal, 5- Dirección General de Presupuesto (DIGEPRES), 6- Dirección General de Contabilidad Gubernamental (DIGECOG)

Código del Capítulo: 7140

MINISTERIO DE HACIENDA
DIRECCION GENERAL DE PRESUPUESTO
EJECUCION DE LOS GASTOS Y APLICACIONES FINANCIERAS POR DESTINO DE FONDOS Y ESTRUCTURA PROGRAMATICA
CORRESPONDIENTE AL MES FEBRERO DEL 2021
Denominación: Ayuntamiento Municipal de Villa Jaraguá

Destino de Fondos	Partidas no Asig. a Prog.	Programa	Proyecto	Actividad / Obra	Institución Receptora	SNIP	Tipo	Objeto	Cuenta	Subcuenta	Auxiliar	Denominación del Gasto	Función	Fuente Financiamiento	Fuente Especifica	Organismo Financiador	Presupuesto			Ejecución del Gasto							
																	Original	Modificaciones	Vigente	Acumulado Anterior	Compromiso	Devengado	Pagado	Devengado a la Fecha	Balance Disponible		
1.1	01	00	0004	0	2	2	8	2	01			1102	20	1955	100		18	19	20 = 18 + 19	21	22	23	24	25 = 21 + 23	26 = 20 - 25		
												1102	20	1955	100		837,973.00	0.00	837,973.00	213.32	134,843.06	134,843.06	134,843.06	134,843.06	135,056.38	702,916.62	
1.1	01	00	0004	0	2	2	8	2	01			1102	20	1955	100		781,950.00	0.00	781,950.00	0.00	133,078.77	133,078.77	133,078.77	133,078.77	133,078.77	659,952.23	
												1102	20	1955	100		721,800.00	0.00	721,800.00	0.00	133,078.77	133,078.77	133,078.77	133,078.77	133,078.77	648,871.23	
1.1	01	00	0004	0	2	2	8	2	01			1102	20	1955	100		11,081.00	0.00	11,081.00	0.00	0.00	0.00	0.00	0.00	0.00	588,721.23	
												1102	20	1955	100		5,105.00	0.00	5,105.00	0.00	0.00	0.00	0.00	0.00	0.00	0.00	11,081.00
1.1	01	00	0004	0	2	2	8	2	01			1102	20	1955	100		864.00	0.00	864.00	0.00	0.00	0.00	0.00	0.00	0.00	0.00	5,105.00
												1102	20	1955	100		5,112.00	0.00	5,112.00	0.00	0.00	0.00	0.00	0.00	0.00	0.00	0.00
1.1	01	00	0004	0	2	2	8	2	01			1102	20	1955	100		44,942.00	0.00	44,942.00	213.32	1,764.29	1,764.29	1,764.29	1,764.29	1,977.61	42,964.39	
												1102	20	1955	100		44,942.00	0.00	44,942.00	213.32	1,764.29	1,764.29	1,764.29	1,764.29	1,977.61	42,964.39	
1.1	01	00	0004	0	2	2	8	2	01			1102	20	1955	100		31,942.00	0.00	31,942.00	213.32	0.00	0.00	0.00	0.00	1,977.61	42,964.39	
												1102	20	1955	100		31,942.00	0.00	31,942.00	213.32	0.00	0.00	0.00	0.00	1,977.61	42,964.39	
1.1	01	00	0005	0	2	2	8	2	01			1102	30	9996	102		13,000.00	0.00	13,000.00	0.00	1,764.29	1,764.29	1,764.29	1,764.29	1,764.29	11,235.71	
												1102	30	9996	102		13,000.00	0.00	13,000.00	0.00	1,764.29	1,764.29	1,764.29	1,764.29	1,764.29	11,235.71	
1.1	01	00	0005	0	2	2	8	2	01			1102	30	9996	102		201,464.00	0.00	201,464.00	0.00	26,500.00	26,500.00	26,500.00	26,500.00	26,500.00	174,964.00	
												1102	30	9996	102		201,464.00	0.00	201,464.00	0.00	26,500.00	26,500.00	26,500.00	26,500.00	26,500.00	174,964.00	

Institución General de la República; 2. Cámara de Cuentas; 3. Comisión de Fiscalización y Control; 4. Ayuntamiento Municipal; 5. Dirección General de Presupuesto (DIGEPRES); 6. Dirección General de Contabilidad Gubernamental (DIGECOG)

Código del Capítulo: 7140
Denominación: Ayuntamiento Municipal de Villa Jaraguá
DIRECCION GENERAL DE PRESUPUESTO
CORRESPONDIENTE AL MES FEBRERO DEL 2021

Destino de Fondos	Estructura Programática					Institución Receptora	SNIP	Tipo Objeto	Cuenta	Subcuenta	Auxiliar	Denominación del Gasto	Función	Fuente Financiamiento	Fuente Especifica	Organismo Financiador	Presupuesto					Ejecución del Gasto				
	Partidas no Asig. a Prog.	Programa	Proyecto	Actividad / Obra													Original	Modificaciones	Vigente	Acumulado Anterior	Compromiso	Devengado	Pagado	Devengado a la Fecha	Balance Disponible	
1	2	3	4	5	6	7	8	9	10	11	12	13	14	15	16	17	18	19	20 = 18 + 19	21	22	23	24	25 = 21 + 23	26 = 20 - 25	
1.1	01	00	0005	0	2	1	1	1				RENUMERACIONES	1102	20	1955	100	195,000.00	0.00	195,000.00	0.00	26,500.00	26,500.00	26,500.00	26,500.00	26,500.00	168,500.00
1.1	01	00	0005	0	2	1	1	1				Sueldos fijos	1102	20	1955	100	180,000.00	0.00	180,000.00	0.00	26,500.00	26,500.00	26,500.00	26,500.00	26,500.00	153,500.00
1.1	01	00	0005	0	2	1	1	4	01			Sueldo Anual No. 13	1102	20	1955	100	15,000.00	0.00	15,000.00	0.00	0.00	0.00	0.00	0.00	0.00	15,000.00
1.1	01	00	0005	0	2	1	5					CONTRIBUCIONES A LA SEGURIDAD SOCIAL	1102	20	1955	100	6,464.00	0.00	6,464.00	0.00	0.00	0.00	0.00	0.00	0.00	15,000.00
1.1	01	00	0005	0	2	1	5	1	01			Contribuciones al seguro de salud	1102	20	1955	100	2,978.00	0.00	2,978.00	0.00	0.00	0.00	0.00	0.00	0.00	15,000.00
1.1	01	00	0005	0	2	1	5	2	01			Contribuciones al seguro de pensiones	1102	20	1955	100	2,982.00	0.00	2,982.00	0.00	0.00	0.00	0.00	0.00	0.00	6,464.00
1.1	01	00	0005	0	2	1	5	3	01			Contribuciones al seguro de riesgo laboral	1102	20	1955	100	504.00	0.00	504.00	0.00	0.00	0.00	0.00	0.00	0.00	2,982.00
1.1	01	00	0006	0	2	1	1					Formulación de Planes, Proyectos y Programas					198,495.00	0.00	198,495.00	0.00	6,600.00	6,600.00	6,600.00	6,600.00	6,600.00	504.00
1.1	01	00	0006	0	2	1	1					RENUMERACIONES Y CONTRIBUCIONES					198,495.00	0.00	198,495.00	0.00	6,600.00	6,600.00	6,600.00	6,600.00	6,600.00	191,895.00
1.1	01	00	0006	0	2	1	1	1	01			Sueldos fijos	1102	20	1955	100	192,400.00	0.00	192,400.00	0.00	6,600.00	6,600.00	6,600.00	6,600.00	6,600.00	191,895.00
1.1	01	00	0006	0	2	1	1	4	01			Sueldo Anual No. 13	1102	20	1955	100	177,600.00	0.00	177,600.00	0.00	6,600.00	6,600.00	6,600.00	6,600.00	6,600.00	185,800.00
1.1	01	00	0006	0	2	1	5					CONTRIBUCIONES A LA SEGURIDAD SOCIAL	1102	20	1955	100	14,800.00	0.00	14,800.00	0.00	0.00	0.00	0.00	0.00	0.00	171,000.00
1.1	01	00	0006	0	2	1	5	1	01			Contribuciones al seguro de salud	1102	20	1955	100	6,095.00	0.00	6,095.00	0.00	0.00	0.00	0.00	0.00	0.00	14,800.00
1.1	01	00	0006	0	2	1	5	2	01			Contribuciones al seguro de pensiones	1102	20	1955	100	2,808.00	0.00	2,808.00	0.00	0.00	0.00	0.00	0.00	0.00	6,095.00
1.1	01	00	0006	0	2	1	5	3	01			Contribuciones al seguro de riesgo laboral	1102	20	1955	100	2,812.00	0.00	2,812.00	0.00	0.00	0.00	0.00	0.00	0.00	2,808.00
1.1	01	00	0006	0	2	1	5	3	01			Gestión y Administración de Servicios Públicos	1102	20	1955	100	475.00	0.00	475.00	0.00	0.00	0.00	0.00	0.00	0.00	2,812.00
1.1	01	00	0006	0	2	1	5	3	01			Mantenimiento de Residuos Sólidos	1102	20	1955	100	1,042,900.00	0.00	1,042,900.00	0.00	0.00	0.00	0.00	0.00	0.00	475.00
1.1	12	00	0003														946,911.00	0.00	946,911.00	0.00	158,413.63	158,413.63	158,413.63	158,413.63	158,413.63	788,497.37

Oficina General de la República, 2- Cámara de Cuentas, 3- Comisión de Fiscalización y Control, 4- Ayuntamiento Municipal, 5- Dirección General de Presupuesto (DIGEPRES), 6- Dirección General de Contabilidad (SIAFIM) (DIGECOS)

MINISTERIO DE HACIENDA
DIRECCION GENERAL DE PRESUPUESTO
EJECUCION DE LOS GASTOS Y APLICACIONES FINANCIERAS POR DESTINO DE FONDOS Y ESTRUCTURA PROGRAMATICA
CORRESPONDIENTE AL MES FEBRERO DEL 2021

Destino de Fondos	Estructura Programática					Institución Receptora	SNIP	Tipo	Objeto	Cuenta	Subcuenta	Auxiliar	Denominación del Gasto	Función	Fuente Financiamiento	Fuente Específica	Organismo Financidor	Presupuesto			Ejecución del Gasto						
	1	2	3	4	5													6	7	8	9	10	11	12	13	14	15
1.1	12	00	0003				2	1	1				REMUNERACIONES Y CONTRIBUCIONES	3202	1955	100	100	946,911.00	0.00	946,911.00	0.00	158,413.63	158,413.63	158,413.63	158,413.63	158,413.63	788,497.37
1.1	12	00	0003	0			2	1	1	1	01		REMUNERACIONES	3202	1955	100	100	938,800.00	0.00	938,800.00	0.00	158,413.63	158,413.63	158,413.63	158,413.63	158,413.63	780,186.37
1.1	12	00	0003	0			2	1	1	1	01		Sueldos fijos	3202	1955	100	100	866,400.00	0.00	866,400.00	0.00	158,413.63	158,413.63	158,413.63	158,413.63	158,413.63	707,986.37
1.1	12	00	0003	0			2	1	1	4	01		Sueldo Anual No. 13	3202	1955	100	100	72,200.00	0.00	72,200.00	0.00	0.00	0.00	0.00	0.00	0.00	72,200.00
1.1	12	00	0003	0			2	1	5				CONTRIBUCIONES A LA SEGURIDAD SOCIAL					8,311.00	0.00	8,311.00	0.00	0.00	0.00	0.00	0.00	0.00	8,311.00
1.1	12	00	0003	0			2	1	5	1	01		Contribuciones al seguro de salud	3202	1955	100	100	3,829.00	0.00	3,829.00	0.00	0.00	0.00	0.00	0.00	0.00	3,829.00
1.1	12	00	0003	0			2	1	5	2	01		Contribuciones al seguro de pensiones	3202	1955	100	100	3,334.00	0.00	3,334.00	0.00	0.00	0.00	0.00	0.00	0.00	3,334.00
1.1	12	00	0003	0			2	1	5	3	01		Contribuciones al seguro de riesgo laboral	3202	1955	100	100	648.00	0.00	648.00	0.00	0.00	0.00	0.00	0.00	0.00	648.00
1.1	12	00	0004				2	1	1				Supervisión y Administración de Cementos					95,989.00	0.00	95,989.00	0.00	14,100.00	14,100.00	14,100.00	14,100.00	14,100.00	81,889.00
1.1	12	00	0004				2	1	1				REMUNERACIONES Y CONTRIBUCIONES					95,989.00	0.00	95,989.00	0.00	14,100.00	14,100.00	14,100.00	14,100.00	14,100.00	81,889.00
1.1	12	00	0004				2	1	1				REMUNERACIONES					91,650.00	0.00	91,650.00	0.00	14,100.00	14,100.00	14,100.00	14,100.00	14,100.00	81,889.00
1.1	12	00	0004	0			2	1	1	1	01		Sueldos fijos	3101	1955	100	100	84,600.00	0.00	84,600.00	0.00	14,100.00	14,100.00	14,100.00	14,100.00	14,100.00	77,550.00
1.1	12	00	0004	0			2	1	1	4	01		Sueldo Anual No. 13	3101	1955	100	100	7,050.00	0.00	7,050.00	0.00	0.00	0.00	0.00	0.00	0.00	7,050.00
1.1	12	00	0004	0			2	1	5				CONTRIBUCIONES A LA SEGURIDAD SOCIAL					4,339.00	0.00	4,339.00	0.00	0.00	0.00	0.00	0.00	0.00	4,339.00
1.1	12	00	0004	0			2	1	5	1	01		Contribuciones al seguro de salud	3101	1955	100	100	1,999.00	0.00	1,999.00	0.00	0.00	0.00	0.00	0.00	0.00	1,999.00
1.1	12	00	0004	0			2	1	5	2	01		Contribuciones al seguro de pensiones	3101	1955	100	100	2,002.00	0.00	2,002.00	0.00	0.00	0.00	0.00	0.00	0.00	2,002.00
1.1	12	00	0004	0			2	1	5	3	01		Contribuciones al seguro de riesgo laboral	3101	1955	100	100	338.00	0.00	338.00	0.00	0.00	0.00	0.00	0.00	0.00	338.00

MINISTERIO DE HACIENDA
DIRECCION GENERAL DE PRESUPUESTO
EJECUCION DE LOS GASTOS Y APLICACIONES FINANCIERAS POR DESTINO DE FONDOS Y ESTRUCTURA PROGRAMATICA
CORRESPONDIENTE AL MES FEBRERO DEL 2021

Destino de Fondos	Estructura Programática					Clasificador del Gasto												Presupuesto					Ejecución del Gasto				
	Partidas no Asig. a Prog.	Programa	Proyecto	Actividad / Obra	Institución Receptora	SNIP	Tipo	Objeto	Cuenta	Subcuenta	Auxiliar	Denominación del Gasto	Función	Fuente Financiamiento	Fuente Especifica	Organismo Financiado	Original	Modificaciones	Vigente	Acumulado Anterior	Compromiso	Devengado	Pagado	Devengado a la Fecha	Balance Disponible		
1	2	3	4	5	6	7	8	9	10	11	12	13	14	15	16	17	18	19	20 = 18 + 19	21	22	23	24	25 = 21 + 23	26 = 20 - 25		
1.1		15	00	0002							Fomento de la Cultura, Deporte y Recreación						239,540.00	0.00	239,540.00	0.00	44,322.70	44,322.70	44,322.70	44,322.70	44,322.70	195,217.30	
1.1		15	00	0002							Desarrollo de Eventos Deportivos y Recreación						239,540.00	0.00	239,540.00	0.00	44,322.70	44,322.70	44,322.70	44,322.70	44,322.70	195,217.30	
1.1		15	00	0002							REMUNERACIONES Y CONTRIBUCIONES						239,540.00	0.00	239,540.00	0.00	44,322.70	44,322.70	44,322.70	44,322.70	44,322.70	195,217.30	
1.1		15	00	0002							REMUNERACIONES						234,000.00	0.00	234,000.00	0.00	44,322.70	44,322.70	44,322.70	44,322.70	44,322.70	195,217.30	
1.1		15	00	0002							Sueldos fijos						216,000.00	0.00	216,000.00	0.00	44,322.70	44,322.70	44,322.70	44,322.70	44,322.70	189,677.30	
1.1		15	00	0002							Sueldo Anual No. 13						18,000.00	0.00	18,000.00	0.00	44,322.70	44,322.70	44,322.70	44,322.70	44,322.70	171,677.30	
1.1		15	00	0002							SEGURIDAD SOCIAL						5,540.00	0.00	5,540.00	0.00	0.00	0.00	0.00	0.00	0.00	5,540.00	
1.1		15	00	0002							Contribuciones al seguro de salud						2,552.00	0.00	2,552.00	0.00	0.00	0.00	0.00	0.00	0.00	2,552.00	
1.1		15	00	0002							Contribuciones al seguro de pensiones						2,556.00	0.00	2,556.00	0.00	0.00	0.00	0.00	0.00	0.00	2,556.00	
1.1		15	00	0002							Contribuciones al seguro de riesgo laboral						432.00	0.00	432.00	0.00	0.00	0.00	0.00	0.00	0.00	432.00	
1.1		96									Deuda Pública Y Otras Operaciones Financieras						2,165.00	0.00	2,165.00	0.00	0.00	0.00	0.00	0.00	0.00	2,165.00	
1.1		96									GASTOS FINANCIEROS						2,165.00	0.00	2,165.00	0.00	0.00	0.00	0.00	0.00	0.00	2,165.00	
1.1		96									INTERESES DE LA DEUDA PUBLICA INTERNA						2,165.00	0.00	2,165.00	0.00	0.00	0.00	0.00	0.00	0.00	2,165.00	
1.1		96									Intereses de la deuda pública interna de corto plazo						2,165.00	0.00	2,165.00	0.00	0.00	0.00	0.00	0.00	0.00	2,165.00	
2											Servicios Municipales						9,212,855.00	6,192.41	9,219,047.41	511.84	1,208,084.63	1,208,084.63	1,199,054.47	1,208,596.47	8,010,450.94		
2											CLASIFICADOR DEL GASTO						9,212,855.00	6,192.41	9,219,047.41	511.84	1,208,084.63	1,208,084.63	1,199,054.47	1,208,596.47	8,010,450.94		
2											Normas, Políticas y Administración Municipal						4,228,800.00	6,192.41	4,234,992.41	511.84	472,916.11	472,916.11	466,575.33	473,427.95	3,761,564.46		

Contraloría General de la República, 2- Cámara de Cuentas, 3- Comisión de Fiscalización y Control, 4- Ayuntamiento Municipal, 5- Dirección General de Presupuesto (DICEPREES), 6- Dirección General de Contabilidad Gubernamental (DICECOG)

Código del Capítulo: 7140
Denominación: Ayuntamiento Municipal de Villa Jaraguá
DIRECCION GENERAL DE HACIENDA
EJECUCION DE LOS GASTOS Y APLICACIONES FINANCIERAS POR DESTINO DE FONDOS Y ESTRUCTURA PROGRAMATICA
CORRESPONDIENTE AL MES FEBRERO DEL 2021

Destino de Fondos	Estructura Programática					Institución Receptora	SNIP	Tipo	Objeto	Cuenta	Subcuenta	Auxiliar	Denominación del Gasto	Función	Fuente Financiamiento	Fuente Especifica	Organismo Financiador	Presupuesto					Ejecución del Gasto				
	Partidas no Asig. a Prog.	Programa	Proyecto	Actividad / Obra	Original													Modificaciones	Vigente	Acumulado Anterior	Compromiso	Devengado	Pagado	Devengado a la Fecha	Balance Disponible		
1	2	3	4	5	6	7	8	9	10	11	12	13	14	15	16	17	18	19	20 = 18-19	21	22	23	24	25 = 21+23	26 = 20 - 25		
1.2	01	00	0001	0			2	3	7	1		Normas y Seguros						60,000.00	0.00	60,000.00	0.00	6,425.00	6,425.00	6,393.81	6,425.00	53,575.00	
1.2	01	00	0001	0			2	3	7	1		MATERIALES Y SUMINISTROS						60,000.00	0.00	60,000.00	0.00	6,425.00	6,425.00	6,393.81	6,425.00	53,575.00	
1.2	01	00	0001	0			2	3	7	1		COMBUSTIBLES, LUBRICANTES, PRODUCTOS QUIMICOS Y CONEXOS						60,000.00	0.00	60,000.00	0.00	6,425.00	6,425.00	6,393.81	6,425.00	53,575.00	
1.2	01	00	0001	0			2	3	7	1		Combustibles y lubricantes						60,000.00	0.00	60,000.00	0.00	6,425.00	6,425.00	6,393.81	6,425.00	53,575.00	
1.2	01	00	0001	0			2	3	7	1	01	Gasolina	1101	20	1955	100		50,000.00	0.00	50,000.00	0.00	6,425.00	6,425.00	6,393.81	6,425.00	53,575.00	
1.2	01	00	0001	0			2	3	7	1	01	Gasolina	1101	30	1956	102		10,000.00	0.00	10,000.00	0.00	0.00	0.00	0.00	0.00	43,575.00	
1.2	01	00	0003	0			2	1				Administración Municipal						2,106,466.00	6,192.41	2,112,658.41	0.00	168,124.88	168,124.88	168,124.88	168,124.88	1,944,533.53	
1.2	01	00	0003	0			2	1				REMUNERACIONES Y CONTRIBUCIONES						200,000.00	0.00	200,000.00	0.00	32,000.00	32,000.00	31,360.00	32,000.00	168,000.00	
1.2	01	00	0003	0			2	1				RENUMERACIONES						200,000.00	0.00	200,000.00	0.00	32,000.00	32,000.00	31,360.00	32,000.00	168,000.00	
1.2	01	00	0003	0			2	1				Personal Igualado						200,000.00	0.00	200,000.00	0.00	32,000.00	32,000.00	31,360.00	32,000.00	168,000.00	
1.2	01	00	0003	0			2	1				CONTRATACION DE SERVICIOS						726,466.00	0.00	726,466.00	0.00	55,391.41	55,391.41	55,391.41	55,391.41	168,000.00	
1.2	01	00	0003	0			2	1				SERVICIOS BASICOS						169,931.00	0.00	169,931.00	0.00	22,394.41	22,394.41	21,529.55	22,394.41	147,536.59	
1.2	01	00	0003	0			2	1				Servicios telefónico de larga distancia						139,931.00	0.00	139,931.00	0.00	17,684.62	17,684.62	17,001.07	17,684.62	122,246.38	
1.2	01	00	0003	0			2	1				Servicio de internet y telefonía por cable						30,000.00	0.00	30,000.00	0.00	4,709.79	4,709.79	4,709.79	4,709.79	25,290.21	
1.2	01	00	0003	0			2	1				PUBLICIDAD IMPRESION Y ENCUADERNACION						106,000.00	0.00	106,000.00	0.00	23,797.00	23,797.00	22,973.90	23,797.00	82,293.00	
1.2	01	00	0003	0			2	1				Publicidad y propaganda						70,000.00	0.00	70,000.00	0.00	4,500.00	4,500.00	4,410.00	4,500.00	65,500.00	
1.2	01	00	0003	0			2	1				Impresión, encuadernación y rotulación						36,000.00	0.00	36,000.00	0.00	19,297.00	19,297.00	18,563.90	19,297.00	16,703.00	

Contratación General de la República, 2- Cámara de Cuentas, 3- Comisión de Fiscalización y Control, 4- Ayuntamiento Municipal, 5- Dirección General de Presupuesto (DIGEPRES), 6- Dirección General de Contabilidad Gubernamental (DIGECOG)

MINISTERIO DE HACIENDA
DIRECCION GENERAL DE PRESUPUESTO
EJECUCION DE LOS GASTOS Y APLICACIONES FINANCIERAS POR DESTINO DE FONDOS Y ESTRUCTURA PROGRAMATICA
CORRESPONDIENTE AL MES FEBRERO DEL 2021

Codigo del Capitulo: 7140										Denominacion: Ayuntamiento Municipal de Villa Jaraguá																	
Estructura					Institución Receptora					Clasificador del Gasto																	
1	2	3	4	5	6	7	8	9	10	11	12	13	14	15	16	17	18	19	20	21	22	23	24	25	26	27	28
Destino de Fondos	Partidas no Asig. a Prog.	Programa	Proyecto	Actividad / Obra	SNIP	Tipo	Objeto	Cuenta	Subcuenta	Auxiliar	Denominación del Gasto	Función	Fuente Financiamiento	Fuente Especifica	Organismo Financiador	Original	Modificaciones	Vigente	Acumulado Anterior	Compromiso	Devengado	Pagado	Devengado a la Fecha	Balance Disponible			
1.2	01	00	0003	0	2	2	2	2	2	01	Impresión, encuadernación y rotulación	1101	1955	100	100	12,432.00	0.00	12,432.00	0.00	3,780.00	3,780.00	3,704.40	3,780.00	8,652.00			
1.2	01	00	0003	0	2	2	2	2	2	01	Impresión, encuadernación y rotulación	1101	1955	100	102	23,568.00	0.00	23,568.00	0.00	15,517.00	15,517.00	14,859.50	15,517.00	8,051.00			
1.2	01	00	0003	0	2	2	2	2	2	01	VIAJITOS	1101	1955	100	100	75,000.00	0.00	75,000.00	0.00	0.00	0.00	0.00	0.00	75,000.00			
1.2	01	00	0003	0	2	2	2	2	2	01	Seguros	1101	1955	100	100	75,000.00	0.00	75,000.00	0.00	0.00	0.00	0.00	0.00	75,000.00			
1.2	01	00	0003	0	2	2	2	2	2	01	Seguros	1101	1955	100	100	100,000.00	0.00	100,000.00	0.00	0.00	0.00	0.00	0.00	100,000.00			
1.2	01	00	0003	0	2	2	2	2	2	01	Seguros	1101	1955	100	100	100,000.00	0.00	100,000.00	0.00	0.00	0.00	0.00	0.00	100,000.00			
1.2	01	00	0003	0	2	2	2	2	2	01	Seguros	1101	1955	100	100	275,535.00	0.00	275,535.00	0.00	9,200.00	9,200.00	8,740.00	9,200.00	266,335.00			
1.2	01	00	0003	0	2	2	2	2	2	01	CONCEPTOS ANTERIORES	1101	1955	100	100	50,000.00	0.00	50,000.00	0.00	9,200.00	9,200.00	8,740.00	9,200.00	40,800.00			
1.2	01	00	0003	0	2	2	2	2	2	01	CONCEPTOS ANTERIORES	1101	1955	100	100	225,535.00	0.00	225,535.00	0.00	0.00	0.00	0.00	0.00	225,535.00			
1.2	01	00	0003	0	2	2	2	2	2	01	CONCEPTOS ANTERIORES	1101	1955	100	100	75,535.00	0.00	75,535.00	0.00	0.00	0.00	0.00	0.00	75,535.00			
1.2	01	00	0003	0	2	2	2	2	2	01	CONCEPTOS ANTERIORES	1101	1955	100	100	85,000.00	0.00	85,000.00	0.00	0.00	0.00	0.00	0.00	85,000.00			
1.2	01	00	0003	0	2	2	2	2	2	01	CONCEPTOS ANTERIORES	1101	1955	100	100	65,000.00	0.00	65,000.00	0.00	0.00	0.00	0.00	0.00	65,000.00			
1.2	01	00	0003	0	2	2	2	2	2	01	CONCEPTOS ANTERIORES	1101	1955	100	100	1,180,000.00	6,192.41	1,186,192.41	0.00	80,733.47	80,733.47	77,211.84	80,733.47	65,000.00			
2	01	00	0003	0	2	2	2	2	2	01	CONCEPTOS ANTERIORES	1101	1955	100	100	150,000.00	0.00	150,000.00	0.00	28,378.23	28,378.23	27,105.56	28,378.23	121,621.77			
2	01	00	0003	0	2	2	2	2	2	01	CONCEPTOS ANTERIORES	1101	1955	100	100	150,000.00	0.00	150,000.00	0.00	28,378.23	28,378.23	27,105.56	28,378.23	121,621.77			
2	01	00	0003	0	2	2	2	2	2	01	CONCEPTOS ANTERIORES	1101	1955	100	100	25,000.00	0.00	25,000.00	0.00	20,110.15	20,110.15	19,258.02	20,110.15	4,898.85			
2	01	00	0003	0	2	2	2	2	2	01	CONCEPTOS ANTERIORES	1101	1955	100	100	25,000.00	0.00	25,000.00	0.00	20,110.15	20,110.15	19,258.02	20,110.15	4,898.85			
2	01	00	0003	0	2	2	2	2	2	01	CONCEPTOS ANTERIORES	1101	1955	100	100	15,000.00	1,621.77	16,621.77	0.00	0.00	0.00	0.00	0.00	16,621.77			
2	01	00	0003	0	2	2	2	2	2	01	CONCEPTOS ANTERIORES	1101	1955	100	100	15,000.00	1,621.77	16,621.77	0.00	0.00	0.00	0.00	0.00	16,621.77			

Código del Capítulo: 7140
Denominación: Ayuntamiento Municipal de Villa Jaraguá
DIRECCION GENERAL DE PRESUPUESTO
MINISTERIO DE HACIENDA
EJECUCION DE LOS GASTOS Y APLICACIONES FINANCIERAS POR DESTINO DE FONDOS Y ESTRUCTURA PROGRAMATICA
CORRESPONDIENTE AL MES FEBRERO DEL 2021

1	2	3	4	5	6	7	8	9	10	11	12	13	14	15	16	17	18	Presupuesto		Ejecucion del Gasto																														
																		Original	Modificaciones	Vigente	Acumulado Anterior	Compromiso	Devengado	Pagado	Devengado a la Fecha	Balance Disponible																								
Estructura Programática													Clasificador del Gasto																																					
Destino de Fondos			Partidas no Asig. a Prog.			Programa			Proyecto			Actividad / Obra			Institución Receptora			SNIP			Tipo			Objeto			Cuenta			Subcuenta			Auxiliar			Denominación del Gasto			Función			Fuente Financiamiento			Fuente Específica			Organismo Financiador		
1	2	3	4	5	6	7	8	9	10	11	12	13	14	15	16	17	18	19	20 = 18 + 19	21	22	23	24	25 = 21 + 23	26 = 20 - 25																									
1.2	01	00	0003	0	0	2	3	3	1	01		Papel de escritorio	1101	20	1955	100	15,000.00	0.00	15,000.00	0.00	0.00	0.00	0.00	0.00	0.00	0.00	0.00	0.00	0.00	15,000.00																				
1.2	01	00	0003	0	0	2	3	3	1	01		Papel de escritorio	1101	30	9998	102	0.00	1,621.77	1,621.77	0.00	0.00	0.00	0.00	0.00	0.00	0.00	0.00	0.00	1,621.77																					
1.2	01	00	0003	0	0	2	3	7	1	05		COMBUSTIBLES, LUBRICANTES, PRODUCTOS QUIMICOS Y CONEXOS	1101	20	1955	100	925,000.00	0.00	925,000.00	0.00	0.00	0.00	0.00	0.00	0.00	0.00	0.00	0.00	925,000.00																					
1.2	01	00	0003	0	0	2	3	7	1	02		Gasol	1101	20	1955	100	925,000.00	0.00	925,000.00	0.00	0.00	0.00	0.00	0.00	0.00	0.00	0.00	0.00	925,000.00																					
1.2	01	00	0003	0	0	2	3	7	1	05		Aceites y Grasas	1101	20	1955	100	850,000.00	0.00	850,000.00	0.00	0.00	0.00	0.00	0.00	0.00	0.00	0.00	0.00	850,000.00																					
1.2	01	00	0003	0	0	2	3	7	1	05		Aceites y Grasas	1101	30	9998	102	52,828.00	0.00	52,828.00	0.00	0.00	0.00	0.00	0.00	0.00	0.00	0.00	0.00	52,828.00																					
1.2	01	00	0003	0	0	2	3	7	1	05		Aceites y Grasas	1101	30	9998	102	2,549.00	0.00	2,549.00	0.00	0.00	0.00	0.00	0.00	0.00	0.00	0.00	0.00	2,549.00																					
1.2	01	00	0003	0	0	2	3	7	1	05		Aceites y Grasas	1101	30	9998	102	12,900.00	0.00	12,900.00	0.00	0.00	0.00	0.00	0.00	0.00	0.00	0.00	0.00	12,900.00																					
1.2	01	00	0003	0	0	2	3	9				PRODUCTOS Y UTILES VARIOS	1101	30	9998	102	7,123.00	0.00	7,123.00	0.00	0.00	0.00	0.00	0.00	0.00	0.00	0.00	0.00	7,123.00																					
1.2	01	00	0003	0	0	2	3	9	1			Materiales de limpieza e higiene	1101	20	1955	100	15,000.00	4,570.64	19,570.64	0.00	0.00	0.00	0.00	0.00	0.00	0.00	0.00	0.00	15,570.64																					
1.2	01	00	0003	0	0	2	3	9	1	01		Materiales para limpieza	1101	20	1955	100	10,000.00	0.00	10,000.00	0.00	0.00	0.00	0.00	0.00	0.00	0.00	0.00	0.00	10,000.00																					
1.2	01	00	0003	0	0	2	3	9	1	01		Materiales para limpieza	1101	30	9998	102	0.00	4,570.64	4,570.64	0.00	0.00	0.00	0.00	0.00	0.00	0.00	0.00	0.00	4,570.64																					
1.2	01	00	0003	0	0	2	3	9	1	01		Materiales para limpieza	1101	40	9992	103	5,000.00	0.00	5,000.00	0.00	0.00	0.00	0.00	0.00	0.00	0.00	0.00	0.00	5,000.00																					
1.2	01	00	0003	0	0	2	3	9	2	01		Utiles de escritorio, oficina e informática	1101	20	1955	100	25,000.00	0.00	25,000.00	0.00	0.00	0.00	0.00	0.00	0.00	0.00	0.00	0.00	25,000.00																					
1.2	01	00	0004	0	0	2	3	9	5	01		Utiles de oficina y conector	1101	20	1955	100	25,000.00	0.00	25,000.00	0.00	0.00	0.00	0.00	0.00	0.00	0.00	0.00	0.00	25,000.00																					
2	01	00	0004			2	1					Financieros					2,062,334.00	0.00	2,062,334.00	511.84	298,366.23	0.00	298,366.23	0.00	0.00	0.00	0.00	25,000.00																						
2	01	00	0004			2	1					RENUMERACIONES Y CONTRIBUCIONES					2,046,334.00	0.00	2,046,334.00	0.00	296,450.00	0.00	296,450.00	0.00	0.00	0.00	1,783,884.00																							
2	01	00	0004			2	1					RENUMERACIONES					2,037,100.00	0.00	2,037,100.00	0.00	296,450.00	0.00	296,450.00	0.00	0.00	0.00	1,740,650.00																							
2	01	00	0004			2	1					Sueldos fijos					1,880,400.00	0.00	1,880,400.00	0.00	296,450.00	0.00	296,450.00	0.00	0.00	0.00	1,583,950.00																							

Comisión General de la República, 2. Cámara de Cuentas, 3. Comisión de Fiscalización y Control, 4. Ayuntamiento Municipal, 5. Dirección General de Presupuesto (DIGEPRES), 6. Dirección General de Contabilidad Gubernamental (DIGECOG)

MINISTERIO DE HACIENDA
DIRECCION GENERAL DE PRESUPUESTO
EJECUCION DE LOS GASTOS Y APLICACIONES FINANCIERAS POR DESTINO DE FONDOS Y ESTRUCTURA PROGRAMATICA
CORRESPONDIENTE AL MES FEBRERO DEL 2021

Destino de Fondos	Estructura Programática					Institución Receptora	SNIP	Tipo	Objeto	Cuenta	Subcuenta	Auxiliar	Denominación del Gasto	Función	Fuente Financiamiento	Fuente Especifica	Organismo Financiador	Presupuesto						Ejecución del Gasto								
	1	2	3	4	5													6	7	8	9	10	11	12	13	14	15	16	17	18	19	20 = 18 + (-) - 19
12	01	00	0004	0	0	2	1	1	1	4	01	13	Stueldos Anual No. 13	1102	20	1955	100	156,700.00	0.00	156,700.00	0.00	0.00	0.00	0.00	0.00	0.00	0.00	0.00	0.00	0.00	0.00	156,700.00
12	01	00	0004	0	0	2	1	1	1	5			CONTRIBUCIONES A LA SEGURIDAD SOCIAL	1102	20	1955	100	9,234.00	0.00	9,234.00	0.00	0.00	0.00	0.00	0.00	0.00	0.00	0.00	0.00	0.00	9,234.00	
12	01	00	0004	0	0	2	1	1	1	5	01	01	Contribuciones al seguro de salud	1102	20	1955	100	4,254.00	0.00	4,254.00	0.00	0.00	0.00	0.00	0.00	0.00	0.00	0.00	0.00	0.00	4,254.00	
12	01	00	0004	0	0	2	1	1	1	5	01	01	Contribuciones al seguro de pensiones	1102	20	1955	100	4,280.00	0.00	4,280.00	0.00	0.00	0.00	0.00	0.00	0.00	0.00	0.00	0.00	0.00	4,280.00	
12	01	00	0004	0	0	2	1	1	1	5	01	01	Contribuciones al seguro de riesgo laboral	1102	20	1955	100	720.00	0.00	720.00	0.00	0.00	0.00	0.00	0.00	0.00	0.00	0.00	0.00	0.00	720.00	
12	01	00	0004	0	0	2	2	2	2	2			CONTRATACIÓN DE SERVICIOS					16,000.00	0.00	16,000.00	0.00	0.00	0.00	0.00	0.00	0.00	0.00	0.00	0.00	16,000.00		
12	01	00	0004	0	0	2	2	2	2	2			OTROS SERVICIOS NO INCLUIDOS EN CONCEPTOS ANTERIORES					16,000.00	0.00	16,000.00	0.00	0.00	0.00	0.00	0.00	0.00	0.00	0.00	0.00	16,000.00		
12	01	00	0004	0	0	2	2	2	2	2			Comisiones y gastos bancarios	1102	30	9998	102	16,000.00	0.00	16,000.00	0.00	0.00	0.00	0.00	0.00	0.00	0.00	0.00	0.00	0.00	16,000.00	
12	01	00	0004	0	0	2	2	2	2	2			Gestión y Administración de Servicios Públicos					3,462,647.00	0.00	3,462,647.00	0.00	0.00	0.00	0.00	0.00	0.00	0.00	0.00	0.00	0.00	3,462,647.00	
12	01	00	0004	0	0	2	2	2	2	2			Ornato y Saneamiento de Calles, Plazas y Parques					2,849,187.00	0.00	2,849,187.00	0.00	0.00	0.00	0.00	0.00	0.00	0.00	0.00	0.00	0.00	2,849,187.00	
12	01	00	0002	0	0	2	1	1	1	1			REMUNERACIONES Y CONTRIBUCIONES					2,841,800.00	0.00	2,841,800.00	0.00	0.00	0.00	0.00	0.00	0.00	0.00	0.00	0.00	0.00	2,841,800.00	
12	01	00	0002	0	0	2	1	1	1	1			Sueldos fijos	3201	20	1955	100	2,623,200.00	0.00	2,623,200.00	0.00	0.00	0.00	0.00	0.00	0.00	0.00	0.00	0.00	0.00	0.00	2,623,200.00
12	01	00	0002	0	0	2	1	1	1	1			Stueldos Anual No. 13	3201	20	1955	100	216,600.00	0.00	216,600.00	0.00	0.00	0.00	0.00	0.00	0.00	0.00	0.00	0.00	0.00	0.00	216,600.00
12	01	00	0002	0	0	2	1	1	1	5			CONTRIBUCIONES A LA SEGURIDAD SOCIAL					7,387.00	0.00	7,387.00	0.00	0.00	0.00	0.00	0.00	0.00	0.00	0.00	0.00	0.00	7,387.00	
12	01	00	0002	0	0	2	1	1	1	5	01	01	Contribuciones al seguro de salud	3201	20	1955	100	3,403.00	0.00	3,403.00	0.00	0.00	0.00	0.00	0.00	0.00	0.00	0.00	0.00	0.00	0.00	3,403.00
12	01	00	0002	0	0	2	1	1	1	5	01	01	Contribuciones al seguro de pensiones	3201	20	1955	100	3,408.00	0.00	3,408.00	0.00	0.00	0.00	0.00	0.00	0.00	0.00	0.00	0.00	0.00	0.00	3,408.00

Contraloría General de la República, 2-Camara de Cuentas, 3-Comisión de Fiscalización y Control, 4-Ayuntamiento Municipal, 5-Dirección General de Presupuesto (DIGEPRES), 6-Dirección General de Contabilidad Gubernamental (DIGECOG)

Código del Capítulo: 7140

MINISTERIO DE HACIENDA
DIRECCION GENERAL DE PRESUPUESTO
EJECUCION DE LOS GASTOS Y APLICACIONES FINANCIERAS POR DESTINO DE FONDOS Y ESTRUCTURA PROGRAMATICA
CORRESPONDIENTE AL MES FEBRERO DEL 2021

Denominación: Ayuntamiento Municipal de Villa Jaraguá

Destino de Fondos	Partidas no Asig. a Prog.	Estructura Programática				Institución Receptora	SNIP	Tipo	Objeto	Cuenta	Subcuenta	Auxiliar	Denominación del Gasto	Función	Fuente Financiamiento	Fuente Especifica	Organismo Financiador	Presupuesto					Ejecución del Gasto																			
		Programa	Proyecto	Actividad / Obra	1													2	3	4	5	6	7	8	9	10	11	12	13	14	15	16	17	18	19	20 = 18 + 19	21	22	23	24	25 = 21 + 23	26 = 20 - 25
12	12	00	0002	0	2	2	1	5	3	01	Contribuciones al seguro de riesgo laboral	3201	20	1955	100			576.00	0.00	576.00	0.00	0.00	0.00	0.00	0.00	0.00	0.00	0.00	0.00	0.00	0.00	576.00										
12	12	00	0003	0	2	2	2	7	1	03	Limpieza y desmalezamiento de tierras y terrenos	3202	20	1955	100			104,995.00	0.00	104,995.00	0.00	0.00	0.00	0.00	0.00	0.00	0.00	0.00	0.00	0.00	0.00	100,095.00										
12	12	00	0006	0	2	2	1	1	1	01	Sueldos tipos Ciudadana	1401	20	1955	100			431,976.00	0.00	431,976.00	0.00	0.00	0.00	0.00	0.00	0.00	0.00	0.00	0.00	0.00	0.00	100,095.00										
12	12	00	0006	0	2	2	1	1	1	01	Sueldos tipos Ciudadana	1401	20	1955	100			424,450.00	0.00	424,450.00	0.00	0.00	0.00	0.00	0.00	0.00	0.00	0.00	0.00	0.00	0.00	350,333.59										
12	12	00	0006	0	2	2	1	1	1	01	Sueldos tipos Ciudadana	1401	20	1955	100			391,800.00	0.00	391,800.00	0.00	0.00	0.00	0.00	0.00	0.00	0.00	0.00	0.00	0.00	342,807.59											
12	12	00	0006	0	2	2	1	1	1	01	CONTRIBUCIONES A LA SEGURIDAD SOCIAL	1401	20	1955	100			32,650.00	0.00	32,650.00	0.00	0.00	0.00	0.00	0.00	0.00	0.00	0.00	0.00	0.00	310,157.59											
12	12	00	0006	0	2	2	1	5	1	01	Contribuciones al seguro de salud	1401	20	1955	100			7,526.00	0.00	7,526.00	0.00	0.00	0.00	0.00	0.00	0.00	0.00	0.00	0.00	0.00	32,650.00											
12	12	00	0006	0	2	2	1	5	2	01	Contribuciones al seguro de pensiones	1401	20	1955	100			3,472.00	0.00	3,472.00	0.00	0.00	0.00	0.00	0.00	0.00	0.00	0.00	0.00	0.00	7,526.00											
12	12	00	0006	0	2	2	1	5	3	01	Contribuciones al seguro de riesgo laboral	1401	20	1955	100			587.00	0.00	587.00	0.00	0.00	0.00	0.00	0.00	0.00	0.00	0.00	0.00	0.00	3,472.00											
12	12	00	0007	0	2	2	1	5	3	01	Supervisión y Administración de Mercados	1401	20	1955	100			76,489.00	0.00	76,489.00	0.00	0.00	0.00	0.00	0.00	0.00	0.00	0.00	0.00	0.00	587.00											
Total													76,489.00	0.00	76,489.00	0.00	0.00	0.00	0.00	0.00	0.00	0.00	0.00	0.00	0.00	0.00	0.00	0.00	0.00	0.00	0.00	65,389.00										

Contraloría General de la República, 2. Carrera de Cuencas, 3. Comisión de Fiscalización y Control, 4. Ayuntamiento Municipal, 5. Dirección General de Presupuesto (DIGEPRES), 6. Dirección General de Contabilidad Gubernamental (DIGECOG)

Código del Capítulo: 7140

MINISTERIO DE HACIENDA
DIRECCION GENERAL DE PRESUPUESTO
EJECUCION DE LOS GASTOS Y APLICACIONES FINANCIERAS POR DESTINO DE FONDOS Y ESTRUCTURA PROGRAMATICA
CORRESPONDIENTE AL MES FEBRERO DEL 2021
Denominación: Ayuntamiento Municipal de Villa Jaraguá

Destino de Fondos	Estructura Programática					Institución Receptora	SNIP	Tipo	Objeto	Cuenta	Subcuenta	Auxiliar	Denominación del Gasto	Función	Fuente Financiamiento	Fuente Especifica	Organismo Financiadore	Presupuesto						Ejecución del Gasto					
	1	2	3	4	5													6	7	8	9	10	11	12	13	14	15	16	17
12													REMUNERACIONES Y CONTRIBUCIONES						76,489.00	0.00	76,489.00	0.00	11,100.00	11,100.00	11,100.00	11,100.00	11,100.00	11,100.00	65,389.00
12													REMUNERACIONES						72,150.00	0.00	72,150.00	0.00	11,100.00	11,100.00	11,100.00	11,100.00	11,100.00	11,100.00	64,050.00
12													Salarios fijos						66,600.00	0.00	66,600.00	0.00	11,100.00	11,100.00	11,100.00	11,100.00	11,100.00	11,100.00	55,500.00
12													Seguro Social						5,550.00	0.00	5,550.00	0.00	0.00	0.00	0.00	0.00	0.00	0.00	4,339.00
12													CONTRIBUCIONES A LA SEGURIDAD SOCIAL						4,339.00	0.00	4,339.00	0.00	0.00	0.00	0.00	0.00	0.00	0.00	4,339.00
12													Contribuciones al seguro de salud						1,999.00	0.00	1,999.00	0.00	0.00	0.00	0.00	0.00	0.00	0.00	1,999.00
12													Contribuciones al seguro de pensiones						2,002.00	0.00	2,002.00	0.00	0.00	0.00	0.00	0.00	0.00	0.00	2,002.00
12													Contribuciones al seguro de riesgo laboral						338.00	0.00	338.00	0.00	0.00	0.00	0.00	0.00	0.00	0.00	338.00
12													Gestión y Administración de Servicios Sociales						586,703.00	0.00	586,703.00	0.00	56,120.00	56,120.00	56,120.00	56,120.00	56,120.00	530,583.00	
12													Asistencia Social						226,703.00	0.00	226,703.00	0.00	56,120.00	56,120.00	56,120.00	56,120.00	56,120.00	170,583.00	
12													TRANSFERENCIAS CORRIENTES						226,703.00	0.00	226,703.00	0.00	56,120.00	56,120.00	56,120.00	56,120.00	56,120.00	170,583.00	
12													TRANSFERENCIAS CORRIENTES AL SECTOR PRIVADO						226,703.00	0.00	226,703.00	0.00	56,120.00	56,120.00	56,120.00	56,120.00	56,120.00	170,583.00	
12													Ayudas y donaciones a personas						226,703.00	0.00	226,703.00	0.00	56,120.00	56,120.00	56,120.00	56,120.00	56,120.00	170,583.00	
12													Ayudas y donaciones ocasionales a hogares y personas						221,534.00	0.00	221,534.00	0.00	56,120.00	56,120.00	56,120.00	56,120.00	56,120.00	165,414.00	
12													Ayudas y donaciones ocasionales a hogares y personas						4510	30	9998	102	5,169.00	0.00	0.00	0.00	0.00	5,169.00	

Controlaría General de la República, 2- Cámara de Cuentas, 3- Comisión de Fiscalización y Control, 4- Ayuntamiento Municipal, 5- Dirección General de Presupuesto (DIGEPRES), 6- Dirección General de Contabilidad Gubernamental (DIGECOG)

Código del Capítulo: 7140

Denominación: Ayuntamiento Municipal de Villa Jaraguá

MINISTERIO DE HACIENDA
DIRECCION GENERAL DE PRESUPUESTO
EJECUCION DE LOS GASTOS Y APLICACIONES FINANCIERAS POR DESTINO DE FONDOS Y ESTRUCTURA PROGRAMATICA
CORRESPONDIENTE AL MES FEBRERO DEL 2021

Destino de Fondos	Estructura Programática					Institución Receptora	SNIP	Tipo	Objeto	Cuenta	Subcuenta	Auxiliar	Denominación del Gasto	Función	Fuente Financiamiento	Fuente Específica	Organismo Financiador	Presupuesto					Ejecución del Gasto							
	1	2	3	4	5													6	7	8	9	10	11	12	13	14	15	16	17	18
1.2	14	00	0002										Educación y Formación Integral						360,000.00	0.00	360,000.00	0.00	0.00	0.00	0.00	0.00	0.00	0.00	0.00	360,000.00
1.2	14	00	0002										TRANSFERENCIAS CORRIENTES						360,000.00	0.00	360,000.00	0.00	0.00	0.00	0.00	0.00	0.00	0.00	0.00	360,000.00
1.2	14	00	0002										TRANSFERENCIAS CORRIENTES AL SECTOR PRIVADO						360,000.00	0.00	360,000.00	0.00	0.00	0.00	0.00	0.00	0.00	0.00	0.00	360,000.00
1.2	14	00	0002	0			2	4	1	2	01		Ayudas y donaciones programadas a hogares y personas	4409	20	1955	100		360,000.00	0.00	360,000.00	0.00	0.00	0.00	0.00	0.00	0.00	0.00	0.00	360,000.00
1.2	15												Fomento de la Cultura, Deporte y Recreación						602,455.00	0.00	602,455.00	0.00	0.00	0.00	0.00	0.00	0.00	0.00	0.00	602,455.00
1.2	15	00	0001										Fomento de la Cultura y el Arte						602,455.00	0.00	602,455.00	0.00	0.00	0.00	0.00	0.00	0.00	0.00	0.00	602,455.00
1.2	15	00	0001										REMUNERACIONES Y CONTRIBUCIONES						602,455.00	0.00	602,455.00	0.00	0.00	0.00	0.00	0.00	0.00	0.00	0.00	602,455.00
1.2	15	00	0001										REMUNERACIONES						602,455.00	0.00	602,455.00	0.00	0.00	0.00	0.00	0.00	0.00	0.00	0.00	602,455.00
1.2	15	00	0001	0			2	1	1	1	01		Sueldos fijos	4303	20	1955	100		595,400.00	0.00	595,400.00	0.00	0.00	0.00	0.00	0.00	0.00	0.00	0.00	595,400.00
1.2	15	00	0001	0			2	1	1	1	01		Sueldo Anual No. 13	4303	20	1955	100		549,600.00	0.00	549,600.00	0.00	0.00	0.00	0.00	0.00	0.00	0.00	0.00	549,600.00
1.2	15	00	0001	0			2	1	1	4	01		CONTRIBUCIONES A LA SEGURIDAD SOCIAL	4303	20	1955	100		45,800.00	0.00	45,800.00	0.00	0.00	0.00	0.00	0.00	0.00	0.00	0.00	45,800.00
1.2	15	00	0001	0			2	1	5				CONTRIBUCIONES AL SEGURO DE SALUD	4303	20	1955	100		7,055.00	0.00	7,055.00	0.00	0.00	0.00	0.00	0.00	0.00	0.00	0.00	7,055.00
1.2	15	00	0001	0			2	1	5	1	01		Contribuciones al seguro de pensiones	4303	20	1955	100		3,250.00	0.00	3,250.00	0.00	0.00	0.00	0.00	0.00	0.00	0.00	0.00	3,250.00
1.2	15	00	0001	0			2	1	5	2	01		Contribuciones al seguro de riesgo laboral	4303	20	1955	100		3,255.00	0.00	3,255.00	0.00	0.00	0.00	0.00	0.00	0.00	0.00	0.00	3,255.00
1.2	15	00	0001	0			2	1	5	3	01		Deuda Pública Y Otras Operaciones Financieras	4303	20	1955	100		550.00	0.00	550.00	0.00	0.00	0.00	0.00	0.00	0.00	0.00	0.00	550.00
1.2	96												GASTOS FINANCIEROS						2,250.00	0.00	2,250.00	0.00	0.00	0.00	0.00	0.00	0.00	0.00	0.00	2,250.00
1.2	96																		2,250.00	0.00	2,250.00	0.00	0.00	0.00	0.00	0.00	0.00	0.00	0.00	2,250.00

-Comptroller General of the Republic, 2- Cámara de Cuotas, 3- Comisión de Fiscalización y Control, 4- Ayuntamiento Municipal, 5- Dirección General de Presupuesto (DIGEPRES), 6- Dirección General de Contabilidad Gubernamental (DIGECOS)

Código del Capítulo: 7140

Denominación: Avuntamiento Municipal de Villa Jaraguá

MINISTERIO DE HACIENDA
DIRECCION GENERAL DE PRESUPUESTO
EJECUCION DE LOS GASTOS Y APLICACIONES FINANCIERAS POR DESTINO DE FONDOS Y ESTRUCTURA PROGRAMATICA
CORRESPONDIENTE AL MES FEBRERO DEL 2021

Destino de Fondos	Estructura Programática					Institución Receptora	SNIP	Tipo	Objeto	Cuenta	Subcuenta	Auxiliar	Denominación del Gasto	Función	Fuente Financiamiento	Fuente Específica	Organismo Financiador	Presupuesto					Ejecución del Gasto						
	1	2	3	4	5													6	7	8	9	10	11	12	13	14	15	16	17
1.2	96			0002			2	9	1	1	01	INTERESES DE LA DEUDA PUBLICA INTERNA						2,250.00	0.00	2,250.00	0.00	0.00	0.00	0.00	0.00	0.00	0.00	0.00	2,250.00
1.2	96			0002	0		2	9	1	1	01	Intereses de la deuda pública interna de corto plazo	5101	20	1955	100		2,250.00	0.00	2,250.00	0.00	0.00	0.00	0.00	0.00	0.00	0.00	0.00	2,250.00
1.2	98						2	4				Adm. de Contribuciones Especiales (Transf. Priv.)						330,000.00	0.00	330,000.00	0.00	0.00	0.00	0.00	0.00	0.00	0.00	0.00	2,250.00
1.2	98						2	4				TRANSFERENCIAS CORRIENTES						330,000.00	0.00	330,000.00	0.00	0.00	0.00	0.00	0.00	0.00	0.00	0.00	2,250.00
1.2	98						2	4	1			TRANSFERENCIAS CORRIENTES AL SECTOR PRIVADO						330,000.00	0.00	330,000.00	0.00	0.00	0.00	0.00	0.00	0.00	0.00	0.00	2,250.00
1.2	98				0		2	4	1	6	01	Transferencias corrientes programadas a asociaciones sin fines de lucro	4510	20	1955	100		330,000.00	0.00	330,000.00	0.00	0.00	0.00	0.00	0.00	0.00	0.00	0.00	2,250.00
1.3												Programas de Educación, Género y Salud						1,186,760.00	17,750.92	1,204,510.92	453.40	173,816.45	173,816.45	40,000.00	40,000.00	40,000.00	40,000.00	40,000.00	290,000.00
1.3												CLASIFICADOR DEL GASTO						1,186,760.00	17,750.92	1,204,510.92	453.40	173,816.45	173,816.45	40,000.00	40,000.00	40,000.00	40,000.00	40,000.00	290,000.00
1.3	01											Normas, Políticas y Administración Municipal						4,000.00	0.00	4,000.00	453.40	173,816.45	173,816.45	316.45	316.45	316.45	316.45	174,269.85	1,030,241.07
1.3	01	00	0004									Servicios Administrativos y Financieros						4,000.00	0.00	4,000.00	453.40	173,816.45	173,816.45	316.45	316.45	316.45	316.45	769.85	3,230.15
1.3	01	00	0004									CONTRATACION DE SERVICIOS						4,000.00	0.00	4,000.00	453.40	173,816.45	173,816.45	316.45	316.45	316.45	316.45	769.85	3,230.15
1.3	01	00	0004									OTROS SERVICIOS NO INCLUIDOS EN CONCEPTOS ANTERIORES						4,000.00	0.00	4,000.00	453.40	173,816.45	173,816.45	316.45	316.45	316.45	316.45	769.85	3,230.15
3	01	00	0004	0								Comisiones y gastos bancarios	1102	30	9998	102		4,000.00	0.00	4,000.00	453.40	316.45	316.45	316.45	316.45	316.45	316.45	769.85	3,230.15
3	14											Gestión y Administración de Servicios Sociales						990,760.00	17,750.92	1,008,510.92	0.00	142,500.00	142,500.00	142,500.00	142,500.00	142,500.00	142,500.00	866,010.92	

Contraloría General de la República, 2- Cámara de Cuentas, 3- Comisión de Fiscalización y Control, 4- Ayuntamiento Municipal, 5- Dirección General de Presupuesto (DIGEPRES), 6- Dirección General de Contabilidad Gubernamental (DIGECOG)

Código del Capítulo: 7140

Denominación: Ayuntamiento Municipal de Villa Jaraguá
CORRESPONDIENTE AL MES FEBRERO DEL 2021

MINISTERIO DE HACIENDA
DIRECCIÓN GENERAL DE PRESUPUESTO

EJECUCIÓN DE LOS GASTOS Y APLICACIONES FINANCIERAS POR DESTINO DE FONDOS Y ESTRUCTURA PROGRAMÁTICA

Destino de Fondos	Estructura Programática					Institución Receptora	SNIP	Tipo	Objeto	Cuenta	Subcuenta	Auxiliar	Denominación del Gasto	Función	Fuente Financiamiento	Fuente Específica	Organismo Financiado	Presupuesto						Ejecución del Gasto														
	1	2	3	4	5													6	7	8	9	10	11	12	13	14	15	16	17	18	19	20 = 18-19	21	22	23	24	25 = 21 + 23	26 = 20 - 25
1.3	14	00	0001	0	0	2	4	1	2	01		Asistencia Social	20	1955	100			856,133.00	17,750.92	873,883.92	0.00	126,700.00	126,700.00	126,700.00	126,700.00	126,700.00	0.00	747,183.92										
1.3	14	00	0001	0	0	2	4	1	2	01		Asistencia Social	20	1955	100			856,133.00	17,750.92	873,883.92	0.00	126,700.00	126,700.00	126,700.00	126,700.00	126,700.00	0.00	747,183.92										
1.3	14	00	0001	0	0	2	4	1	2	02		Ayudas y donaciones programadas a hogares y personas	20	1955	100			856,133.00	17,750.92	873,883.92	0.00	126,700.00	126,700.00	126,700.00	126,700.00	126,700.00	0.00	747,183.92										
1.3	14	00	0001	0	0	2	4	1	2	02		Ayudas y donaciones ocasionales a hogares y personas	20	1955	100			856,133.00	17,750.92	873,883.92	0.00	126,700.00	126,700.00	126,700.00	126,700.00	126,700.00	0.00	747,183.92										
1.3	14	00	0001	0	0	2	4	1	2	02		Ayudas y donaciones ocasionales a hogares y personas	30	9998	102			0.00	17,750.92	17,750.92	0.00	0.00	0.00	0.00	0.00	0.00	0.00	17,750.92										
1.3	14	00	0002	0	0	2	1	1	1	01		Educación y Formación Integral	20	1955	100			101,964.00	0.00	101,964.00	0.00	11,400.00	11,400.00	11,400.00	11,400.00	11,400.00	0.00	90,564.00										
1.3	14	00	0002	0	0	2	1	1	1	01		REMUNERACIONES Y CONTRIBUCIONES	20	1955	100			51,964.00	0.00	51,964.00	0.00	11,400.00	11,400.00	11,400.00	11,400.00	11,400.00	0.00	40,564.00										
1.3	14	00	0002	0	0	2	1	1	1	01		REMUNERACIONES	20	1955	100			45,500.00	0.00	45,500.00	0.00	11,400.00	11,400.00	11,400.00	11,400.00	11,400.00	0.00	34,100.00										
1.3	14	00	0002	0	0	2	1	1	1	01		Sueldos fijos	20	1955	100			42,000.00	0.00	42,000.00	0.00	11,400.00	11,400.00	11,400.00	11,400.00	11,400.00	0.00	30,600.00										
1.3	14	00	0002	0	0	2	1	1	1	01		Sueldo Anual No. 13	20	1955	100			3,500.00	0.00	3,500.00	0.00	0.00	0.00	0.00	0.00	0.00	3,500.00											
1.3	14	00	0002	0	0	2	1	5	1	01		CONTRIBUCIONES A LA SEGURIDAD SOCIAL	20	1955	100			6,464.00	0.00	6,464.00	0.00	0.00	0.00	0.00	0.00	0.00	6,464.00											
1.3	14	00	0002	0	0	2	1	5	1	01		Contribuciones al seguro de salud	20	1955	100			2,978.00	0.00	2,978.00	0.00	0.00	0.00	0.00	0.00	0.00	2,978.00											
1.3	14	00	0002	0	0	2	1	5	2	01		Contribuciones al seguro de pensiones	20	1955	100			2,982.00	0.00	2,982.00	0.00	0.00	0.00	0.00	0.00	0.00	2,982.00											

Comité General de la República, 2- Cámara de Cuentas, 3- Comisión de Fiscalización y Control, 4- Ayuntamiento Municipal, 5- Dirección General de Presupuesto (DIGEPRES), 6- Dirección General de Contabilidad Gubernamental (DIGECOG)

Código del Capítulo: 7140

Denominación: Ayuntamiento Municipal de Villa Jaraguá
CORRESPONDIENTE AL MES FEBRERO DEL 2021

MINISTERIO DE HACIENDA
DIRECCION GENERAL DE PRESUPUESTO
Ejecución de los Gastos y Aplicaciones Financieras por Destino de Fondos y Estructura Programática

Destino de Fondos	Estructura Programática					Institución Receptora	SNIP	Tipo	Objeto	Cuenta	Subcuenta	Auxiliar	Denominación del Gasto	Función	Fuente Financiamiento	Fuente Específica	Organismo Financiado	Presupuesto					Ejecución del Gasto								
	Partidas no Asig. a Prog.	Programa	Proyecto	Actividad / Obra	Original													Modificaciones	Vigente	Acumulado Anterior	Compromiso	Devengado	Pagado	Devengado a la Fecha	Balance Disponible						
1.3	14	00	0002	0	0	2	1	5	3	01		Contribuciones al seguro de riesgo laboral	14	20	1955	100	100	18	0.00	504.00	20 = 18 + 2.19	21	0.00	22	0.00	23	0.00	24	0.00	25 = 21 + 23	26 = 20 - 25
1.3	14	00	0002	0	0	2	1	5	3	01		Contribuciones al seguro de riesgo laboral	14	20	1955	100	100	18	0.00	504.00	20 = 18 + 2.19	21	0.00	22	0.00	23	0.00	24	0.00	25 = 21 + 23	26 = 20 - 25
1.3	14	00	0002	0	0	2	3	3	7			MATERIALES Y SUMINISTROS							18	0.00	50.000.00		0.00	22	0.00	23	0.00	24	0.00	25 = 21 + 23	26 = 20 - 25
1.3	14	00	0002	0	0	2	3	3	7			COMBUSTIBLES, LUBRICANTES, PRODUCTOS QUIMICOS Y CONEXOS							18	0.00	50.000.00		0.00	22	0.00	23	0.00	24	0.00	25 = 21 + 23	26 = 20 - 25
1.3	14	00	0002	0	0	2	3	7	1	02		Gasol							18	0.00	50.000.00		0.00	22	0.00	23	0.00	24	0.00	25 = 21 + 23	26 = 20 - 25
1.3	14	00	0003	0	0	2	1	1	1			Prestaciones de Salud y Asistencia Primaria							18	0.00	32.663.00		0.00	22	0.00	23	0.00	24	0.00	25 = 21 + 23	26 = 20 - 25
1.3	14	00	0003	0	0	2	1	1	1			REMINERACIONES Y CONTRIBUCIONES							18	0.00	32.663.00		0.00	22	0.00	23	0.00	24	0.00	25 = 21 + 23	26 = 20 - 25
1.3	14	00	0003	0	0	2	1	1	1			REMUNERACIONES							18	0.00	32.663.00		0.00	22	0.00	23	0.00	24	0.00	25 = 21 + 23	26 = 20 - 25
1.3	14	00	0003	0	0	2	1	1	1			Sueldos fijos							18	0.00	28.600.00		0.00	22	0.00	23	0.00	24	0.00	25 = 21 + 23	26 = 20 - 25
1.3	14	00	0003	0	0	2	1	1	1			Sueldo Anual No. 13							18	0.00	26.400.00		0.00	22	0.00	23	0.00	24	0.00	25 = 21 + 23	26 = 20 - 25
1.3	14	00	0003	0	0	2	1	1	4	01		CONTRIBUCIONES A LA SEGURIDAD SOCIAL							18	0.00	2.200.00		0.00	22	0.00	23	0.00	24	0.00	25 = 21 + 23	26 = 20 - 25
1.3	14	00	0003	0	0	2	1	5	1	01		Contribuciones al seguro de salud							18	0.00	4.063.00		0.00	22	0.00	23	0.00	24	0.00	25 = 21 + 23	26 = 20 - 25
1.3	14	00	0003	0	0	2	1	5	1	01		Contribuciones al seguro de salud							18	0.00	1.872.00		0.00	22	0.00	23	0.00	24	0.00	25 = 21 + 23	26 = 20 - 25
1.3	14	00	0003	0	0	2	1	5	2	01		Contribuciones al seguro de pensiones							18	0.00	4203		0.00	22	0.00	23	0.00	24	0.00	25 = 21 + 23	26 = 20 - 25
1.3	14	00	0003	0	0	2	1	5	3	01		Contribuciones al seguro de riesgo laboral							18	0.00	1.874.00		0.00	22	0.00	23	0.00	24	0.00	25 = 21 + 23	26 = 20 - 25
3	98					2	1	5	3	01		Adm. de Contribuciones Especiales (Transf. Ptv.)							18	0.00	317.00		0.00	22	0.00	23	0.00	24	0.00	25 = 21 + 23	26 = 20 - 25
3	98					2	1	5	3	01		Adm. de Contribuciones Especiales (Transf. Ptv.)							18	0.00	317.00		0.00	22	0.00	23	0.00	24	0.00	25 = 21 + 23	26 = 20 - 25
3	98					2	4					TRANSFERENCIAS CORRIENTES							18	0.00	192.000.00		0.00	22	0.00	23	0.00	24	0.00	25 = 21 + 23	26 = 20 - 25
3	98					2	4					TRANSFERENCIAS CORRIENTES AL SECTOR PRIVADO							18	0.00	192.000.00		0.00	22	0.00	23	0.00	24	0.00	25 = 21 + 23	26 = 20 - 25
3	98					2	4					TRANSFERENCIAS CORRIENTES AL SECTOR PRIVADO							18	0.00	192.000.00		0.00	22	0.00	23	0.00	24	0.00	25 = 21 + 23	26 = 20 - 25

Comisaría General de la República, 2- Cámara de Cuentas, 3- Comisión de Fiscalización y Control, 4- Ayuntamiento Municipal, 5- Dirección General de Presupuesto (DIGEPRES), 6- Dirección General de Comptabilidad Gubernamental (DIGECOG)

Código del Capítulo: 7140

MINISTERIO DE HACIENDA
DIRECCION GENERAL DE PRESUPUESTO
EJECUCION DE LOS GASTOS Y APLICACIONES FINANCIERAS POR DESTINO DE FONDOS Y ESTRUCTURA PROGRAMATICA
CORRESPONDIENTE AL MES FEBRERO DEL 2021

Destino de Fondos	Estructura Programática					Institución Receptora	Clasificador del Gasto												Presupuesto						Ejecución del Gasto					
	Partidas no Asig. a Prog.	Programa	Proyecto	Actividad / Obra			SNIP	Tipo	Objeto	Cuenta	Subcuenta	Auxiliar	Denominación del Gasto	Función	Fuente Financiamiento	Fuente Especifica	Organismo Financiador	Original	Modificaciones	Vigente	Acumulado Anterior	Compromiso	Devengado	Pagado	Devengado a la Fecha	Balance Disponible				
1	2	3	4	5	6	7	8	9	10	11	12	13	14	15	16	17	18	19	20 = 18 + 19	21	22	23	24	25 = 21 + 23	26 = 20 - 25					
1.3	98				0	2	4	1	6	01		Transferencias corrientes programadas a asociaciones sin fines de lucro	4203	20	1955	100	192,000.00	0.00	192,000.00	0.00	31,000.00	31,000.00	31,000.00	31,000.00	31,000.00					
2												GASTOS DE CAPITAL E INVERSION					11,967,597.00	0.00	11,967,597.00	2,019.41	652,070.14	652,070.14	629,251.21	654,089.55	11,213,507.45					
2.1												Bienes Muebles, Inmuebles no clasificado en categoría proyecto					3,251,451.00	0.00	3,251,451.00	2,019.41	652,070.14	652,070.14	629,251.21	654,089.55	2,597,361.45					
2.1		01				2						CLASIFICADOR DEL GASTO					3,251,451.00	0.00	3,251,451.00	2,019.41	652,070.14	652,070.14	629,251.21	654,089.55	2,597,361.45					
2.1		01	00	0003		2	2	5				Normas, Políticas y Administración Municipal					496,451.00	0.00	496,451.00	2,019.41	224,850.97	224,850.97	215,174.44	226,870.38	289,590.62					
2.1		01	00	0003		2	2	2				Administración Municipal					424,000.00	0.00	424,000.00	0.00	223,506.21	223,506.21	213,829.68	223,506.21	248,493.79					
2.1		01	00	0003	0	2	2	5				CONTRATACIÓN DE SERVICIOS					174,000.00	0.00	174,000.00	0.00	12,000.00	12,000.00	11,400.00	12,000.00	162,000.00					
2.1		01	00	0003	0	2	2	7				ALQUILERES Y RENTAS					174,000.00	0.00	174,000.00	0.00	12,000.00	12,000.00	11,400.00	12,000.00	162,000.00					
2.1		01	00	0003	0	2	2	5	9	01		SERVICIOS DE CONSERVACION, REPARACIONES MENORES E INSTALACIONES TEMPORALES					250,000.00	0.00	250,000.00	0.00	211,506.21	211,506.21	202,429.68	211,506.21	38,493.79					
2.1		01	00	0003	0	2	2	7	2	08		Mantenimiento y reparación de equipos de transporte, tracción y elevación					250,000.00	0.00	250,000.00	0.00	211,506.21	211,506.21	202,429.68	211,506.21	38,493.79					
1		01	00	0003		2	3					MATERIALES Y SUMINISTROS					25,000.00	0.00	25,000.00	0.00	0.00	0.00	0.00	0.00	25,000.00					
1		01	00	0003		2	3	9				PRODUCTOS Y UTILES					25,000.00	0.00	25,000.00	0.00	0.00	0.00	0.00	0.00	25,000.00					
1		01	00	0003	0	2	3	9	6	01		Productos electrónicos y afines					25,000.00	0.00	25,000.00	0.00	0.00	0.00	0.00	0.00	25,000.00					
													1101	20	1955	100	25,000.00	0.00	25,000.00	0.00	0.00	0.00	0.00	0.00	25,000.00					

Comptroller General of the Republic, 2- Camera de Cuentas, 3- Comisión de Fiscalización y Control, 4- Ayuntamiento Municipal, 5- Dirección General de Presupuesto (DIGEPRES), 6- Dirección General de Contabilidad Gubernamental (DIGECOG)

Código del Capítulo: 7140

MINISTERIO DE HACIENDA
DIRECCION GENERAL DE PRESUPUESTO
EJECUCION DE LOS GASTOS Y APLICACIONES FINANCIERAS POR DESTINO DE FONDOS Y ESTRUCTURA PROGRAMATICA
CORRESPONDIENTE AL MES FEBRERO DEL 2021
Avuntamiento Municipal de Villa Jaraque

Destino de Fondos	Estructura Programática					Institución Receptora	SNIP	Tipo	Objeto	Cuenta	Subcuenta	Auxiliar	Denominación del Gasto	Función	Fuente Financiamiento	Fuente Especifica	Organismo Financiator	Presupuesto					Ejecución del Gasto															
	1	2	3	4	5													6	7	8	9	10	11	12	13	14	15	16	17	18	19	20 = 18 + 19	21	22	23	24	25 = 21 + 23	26 = 20 - 25
	Perdidas no Asig. a Prog.	Programa	Proyecto	Actividad / Obra																											Original	Modificaciones	Vigente	Acumulado Anterior	Compromiso	Devengado	Pagado	Devengado a la Fecha
2.1	01	00	0003	0	2	6	5	4	01			BIENES MUEBLES, INMUEBLES E INTANGIBLES	1101	20	1955	100		23,000.00	0.00	23,000.00	0.00	0.00	0.00	0.00	0.00	0.00	0.00	23,000.00	23,000.00									
2.1	01	00	0003	0	2	6	5	4	01			MAQUINARIA, OTROS EQUIPOS Y HERRAMIENTAS	1101	20	1955	100		23,000.00	0.00	23,000.00	0.00	0.00	0.00	0.00	0.00	0.00	0.00	0.00	23,000.00	23,000.00								
2.1	01	00	0003	0	2	6	5	4	01			Sistemas y equipos de aire acondicionado, calefacción y refrigeración industrial y comercial	1101	20	1955	100		23,000.00	0.00	23,000.00	0.00	0.00	0.00	0.00	0.00	0.00	0.00	0.00	23,000.00	23,000.00								
2.1	01	00	0004		2	2						Servicios Administrativos y Financieros						24,451.00	0.00	24,451.00	2,019.41	1,344.76	0.00	0.00	0.00	0.00	0.00	23,000.00	23,000.00									
2.1	01	00	0004		2	2						CONTRATACION DE SERVICIOS						24,451.00	0.00	24,451.00	2,019.41	1,344.76	0.00	0.00	0.00	0.00	0.00	23,000.00	23,000.00									
2.1	01	00	0004		2	2	8					OTROS SERVICIOS NO INCLUIDOS EN CONCEPTOS ANTERIORES						22,451.00	0.00	22,451.00	2,019.41	1,344.76	1,344.76	1,344.76	0.00	0.00	0.00	19,086.83	21,086.83									
2.1	01	00	0004	0	2	2	8	2	01			Comisiones y gastos bancarios	1102	30	9995	102		22,451.00	0.00	22,451.00	2,019.41	1,344.76	1,344.76	1,344.76	0.00	0.00	0.00	19,086.83	19,086.83									
2.1	01	00	0004		2	3						MATERIALES Y SUMINISTROS						2,000.00	0.00	2,000.00	0.00	0.00	0.00	0.00	0.00	0.00	0.00	19,086.83	19,086.83									
2.1	01	00	0004		2	3	7					COMBUSTIBLES, LUBRICANTES, PRODUCTOS QUIMICOS Y CONEXOS						2,000.00	0.00	2,000.00	0.00	0.00	0.00	0.00	0.00	0.00	0.00	2,000.00	2,000.00									
1	01	00	0004	0	2	3	7	1	04			Gas GLP	1102	20	1955	100		2,000.00	0.00	2,000.00	0.00	0.00	0.00	0.00	0.00	0.00	0.00	2,000.00	2,000.00									
1	11											Obras Publicas Municipales						1,325,000.00	0.00	1,325,000.00	0.00	0.00	0.00	0.00	0.00	0.00	0.00	2,000.00	2,000.00									
1	11	00	0001									Coordinación, Ejecución y Fiscalización de Obras						1,325,000.00	0.00	1,325,000.00	0.00	0.00	0.00	0.00	0.00	0.00	0.00	2,000.00	2,000.00									
																		1,325,000.00	0.00	1,325,000.00	0.00	110,175.00	110,175.00	110,175.00	110,175.00	110,175.00	105,290.25	110,175.00	1,214,825.00									

Intendencia General de la República, 2. Cámara de Cuentas, 3. Comisión de Fiscalización y Control, 4. Ayuntamiento Municipal, 5. Dirección General de Presupuesto (DICEPRES), 6. Dirección General de Contabilidad Gubernamental (DIGECOS)

Código del Capítulo: 7140

Denominación: Ayuntamiento Municipal de Villa Jaraguá
DIRECCION GENERAL DE PRESUPUESTO
CORRESPONDIENTE AL MES FEBRERO DEL 2021

Destino de Fondos	Estructura Programática					Institución Receptora	SNIP	Tipo	Objeto	Cuenta	Subcuenta	Auxiliar	Denominación del Gasto	Función	Fuente Financiamiento	Fuente Específica	Organismo Financiador	Presupuesto			Ejecución del Gasto								
	1	2	3	4	5													6	7	8	9	10	11	12	13	14	15	16	17
2.1	11	00	0001	0	0	2	2	7	1	01		Mantenimiento y reparaciones menores en edificaciones	2503	1955	100				725,000.00	0.00	725,000.00	0.00	20,800.00	20,800.00	20,800.00	20,384.00	20,800.00	704,200.00	
2.1	11	00	0001	0	0	2	2	7	1	02		Mantenimiento y reparaciones especiales	2503	1955	190				300,000.00	0.00	300,000.00	0.00	18,800.00	18,800.00	18,800.00	18,424.00	18,800.00	281,200.00	
2.1	11	00	0001	0	0	2	2	7	1	07		Mantenimiento, reparación y servicios de pintura, derivados con fines de higiene y embellecimiento	2503	1955	100				200,000.00	0.00	200,000.00	0.00	2,000.00	2,000.00	2,000.00	1,960.00	2,000.00	198,000.00	
2.1	11	00	0001	0	0	2	2	3	3			MATERIALES Y SUMINISTROS							550,000.00	0.00	550,000.00	0.00	89,375.00	89,375.00	84,906.25	89,375.00	400,625.00		
2.1	11	00	0001	0	0	2	2	3	7			COMBUSTIBLES, LUBRICANTES, PRODUCTOS QUIMICOS Y CONEXOS							100,000.00	0.00	100,000.00	0.00	0.00	0.00	0.00	0.00	0.00	100,000.00	
2.1	11	00	0001	0	0	2	2	3	7	1	02	Gasol							100,000.00	0.00	100,000.00	0.00	0.00	0.00	0.00	0.00	0.00	100,000.00	
2.1	11	00	0001	0	0	2	2	3	9			PRODUCTOS Y UTILES VARIOS							2503	20	1955	100							450,000.00
																			450,000.00	0.00	450,000.00	0.00	89,375.00	89,375.00	84,906.25	89,375.00	300,625.00		

Contaduría General de la República: 2. Cámara de Cuentas, 3. Comisión de Fiscalización y Control, 4. Ayuntamiento Municipal, 5. Dirección General de Presupuesto (DIGEPRES), 6. Dirección General de Contabilidad Gubernamental (DIGECOG)

Código del Capítulo: 7140

MINISTERIO DE HACIENDA
DIRECCION GENERAL DE PRESUPUESTO
EJECUCION DE LOS GASTOS Y APLICACIONES FINANCIERAS POR DESTINO DE FONDOS Y ESTRUCTURA PROGRAMATICA
CORRESPONDIENTE AL MES FEBRERO DEL 2021

Destino de Fondos	Estructura Programática					Institución Receptora	SNIP	Tipo	Objeto	Cuenta	Subcuenta	Auxiliar	Denominación del Gasto	Función	Fuente Financiamiento	Fuente Especifica	Organismo Financiado	Presupuesto					Ejecución del Gasto					
	Partidas no Asig. a Prog.	Programa	Proyecto	Actividad / Obra														Original	Modificaciones	Vigente	Acumulado Anterior	Compromiso	Devengado	Pagado	Devengado a la Fecha	Balance Disponible		
	1	2	3	4	5													6	7	8	9	10	11	12	13	14	15	16
2.1	11	00	0001	0			2	6	5	01		Productos eléctricos y afines	2503	20	1955	100		450,000.00	0.00	450,000.00	0.00	89,375.00	89,375.00	84,906.25	89,375.00	360,625.00		
2.1	11	00	0001	0			2	6	5	01		BIENES MUEBLES, INMUEBLES E INTANGIBLES	2503	20	1955	100		50,000.00	0.00	50,000.00	0.00	0.00	0.00	0.00	0.00	50,000.00		
2.1	11	00	0001	0			2	6	5	01		MAQUINARIA, OTROS EQUIPOS Y HERRAMIENTAS	2503	20	1955	100		50,000.00	0.00	50,000.00	0.00	0.00	0.00	0.00	0.00	50,000.00		
2.1	11	00	0001	0			2	6	5	01		Máquinas-herramientas	2503	20	1955	100		50,000.00	0.00	50,000.00	0.00	0.00	0.00	0.00	0.00	50,000.00		
2.1	12											Gestión y Administración de Servicios Públicos						1,430,000.00	0.00	1,430,000.00	0.00	317,044.17	317,044.17	308,786.52	317,044.17	1,112,955.83		
2.1	12											Manejo de Residuos Sólidos						1,430,000.00	0.00	1,430,000.00	0.00	317,044.17	317,044.17	308,786.52	317,044.17	1,112,955.83		
2.1	12	00	0003				2	2				CONTRATACIÓN DE SERVICIOS						350,000.00	0.00	350,000.00	0.00	116,279.84	116,279.84	112,011.46	116,279.84	233,720.16		
2.1	12	00	0003				2	2				SERVICIOS DE CONSERVACION, REPARACIONES MENORES E INSTALACIONES TEMPORALES						350,000.00	0.00	350,000.00	0.00	116,279.84	116,279.84	112,011.46	116,279.84	233,720.16		
2.1	12	00	0003				2	2				Mantenimiento y reparación de maquinarias y equipos						350,000.00	0.00	350,000.00	0.00	116,279.84	116,279.84	112,011.46	116,279.84	233,720.16		
2.1	12	00	0003	0			2	2	7	2	06	Mantenimiento y reparación de equipos de transporte, tacción y elevación		20	1955	100		330,000.00	0.00	330,000.00	0.00	116,279.84	116,279.84	112,011.46	116,279.84	233,720.16		
2.1	12	00	0003	0			2	2	7	2	06	Mantenimiento y reparación de equipos de transporte, tacción y elevación		30	9998	102		5,000.00	0.00	5,000.00	0.00	0.00	0.00	0.00	0.00	5,000.00		
2.1	12	00	0003	0			2	2	7	2	06	Mantenimiento y reparación de equipos de transporte, tacción y elevación		302	9998	102		10,000.00	0.00	10,000.00	0.00	0.00	0.00	0.00	0.00	10,000.00		

Contraloría General de la República, 2. Cámara de Cuentas, 3. Comisión de Fiscalización y Control, 4. Ayuntamiento Municipal, 5. Dirección General de Presupuesto (DIGEPRES), 6. Dirección General de Contabilidad Gubernamental (DIGECOG)

Código del Capitulo: 7140
Denominación: Ayuntamiento Municipal de Villa Jaraguá
DIRECCION GENERAL DE PRESUPUESTO
EJECUCION DE LOS GASTOS Y APLICACIONES FINANCIERAS POR DESTINO DE FONDOS Y ESTRUCTURA PROGRAMATICA
CORRESPONDIENTE AL MES FEBRERO DEL 2021

Destino de Fondos	Estructura Programática					Institución Receptora	SWIP	Clasificador del Gasto					Denominación del Gasto	Función	Fuente Financiamiento	Fuente Especifica	Organismo Financidor	Presupuesto			Ejecución del Gasto						
	Partidas no Asig. a Prog.	Programa	Proyecto	Actividad / Obra				Tipo	Objeto	Cuenta	Subcuenta	Auxiliar						Original	Modificaciones	Vigente	Acumulado Anterior	Compromiso	Devengado	Pagado	Devengado a la Fecha	Balance Disponible	
1	2	3	4	5	6	7	8	9	10	11	12	13	14	15	16	17	18	19	20 = 18 + 19	21	22	23	24	25 = 21 + 23	26 = 20 - 25		
2.1	12	00	0003	0	0	2	2	2	7	2	08	Mantenimiento y reparación de equipos de transporte, tracción y elevación	3202	40	9992	103	5,000.00	0.00	5,000.00	0.00	0.00	0.00	0.00	0.00	0.00	5,000.00	0.00
2.1	12	00	0003	0	0	2	2	3	5	3	01	Llenas y neumáticos	3202	20	1955	100	200,000.00	0.00	200,000.00	0.00	0.00	0.00	0.00	0.00	0.00	200,000.00	0.00
2.1	12	00	0003	0	0	2	2	3	5	3	01	CAUCHO Y PLASTICO	3202	20	1955	100	200,000.00	0.00	200,000.00	0.00	0.00	0.00	0.00	0.00	0.00	200,000.00	0.00
2.1	12	00	0003	0	0	2	2	3	6	3	04	PRODUCTOS DE CUERO, MINERALES METALICOS Y NO METALICOS	3202	20	1955	100	200,000.00	0.00	200,000.00	0.00	0.00	0.00	0.00	0.00	0.00	200,000.00	0.00
2.1	12	00	0003	0	0	2	2	3	6	3	04	Herramientas manuales	3202	20	1955	100	40,000.00	0.00	40,000.00	0.00	0.00	0.00	0.00	0.00	0.00	40,000.00	0.00
2.1	12	00	0003	0	0	2	2	3	7	3	07	COMBUSTIBLES, LUBRICANTES, PRODUCTOS QUIMICOS Y CONEXOS	3202	20	1955	100	840,000.00	0.00	840,000.00	0.00	0.00	0.00	0.00	0.00	0.00	840,000.00	0.00
2.2	12	00	0003	0	0	2	2	3	7	1	02	Gasol	3202	20	1955	100	840,000.00	0.00	840,000.00	0.00	0.00	0.00	0.00	0.00	0.00	840,000.00	0.00
2.2	11	01	0051			2	2	2	2	2		Obras de Infraestructura					8,616,146.00	0.00	8,616,146.00	0.00	0.00	0.00	0.00	0.00	0.00	8,616,146.00	0.00
2.2	11	01	0051			2	2	2	2	2		CLASIFICADOR DEL GASTO					8,616,146.00	0.00	8,616,146.00	0.00	0.00	0.00	0.00	0.00	0.00	8,616,146.00	0.00
2.2	11	01	0051			2	2	2	2	2		Obras Públicas Municipales					8,616,146.00	0.00	8,616,146.00	0.00	0.00	0.00	0.00	0.00	0.00	8,616,146.00	0.00
2	11	01	0051			2	2	2	2	2		Construcción de Vías de Comunicación y Conexos					5,629,229.00	0.00	5,629,229.00	0.00	0.00	0.00	0.00	0.00	0.00	5,629,229.00	0.00
2	11	01	0051			2	2	2	2	2		Construcción de Aceras y Contornos Calles Parte Arriba (Norte), La Madre.					495,000.00	0.00	495,000.00	0.00	0.00	0.00	0.00	0.00	0.00	495,000.00	0.00
2	11	01	0051			2	2	2	2	2		OBRAS					495,000.00	0.00	495,000.00	0.00	0.00	0.00	0.00	0.00	0.00	495,000.00	0.00
2	11	01	0051			2	2	2	2	2		INFRAESTRUCTURA					495,000.00	0.00	495,000.00	0.00	0.00	0.00	0.00	0.00	0.00	495,000.00	0.00

Zonificación General de la República; 2- Cámara de Cuentas; 3- Comisión de Fiscalización y Control; 4- Ayuntamiento Municipal; 5- Dirección General de Presupuesto (DIGEPRES); 6- Dirección General de Contabilidad Gubernamental (DIGEGOS)

Código del Capítulo: 7140

Denominación: Ayuntamiento Municipal de Villa Jaragua

DIRECCION GENERAL DE PRESUPUESTO
CORRESPONDIENTE AL MES FEBRERO DEL 2021

Destino de Fondos	Estructura Programática					Institución Receptora	SNIP	Clasificador del Gasto					Función	Fuente Financiamiento	Fuente Específica	Organismo Financiador	Presupuesto			Ejecución del Gasto								
	Partidas no Asig. a Prog.	Programa	Proyecto	Actividad / Obra				Denominación del Gasto	Auxiliar	Original	Modificaciones	Vigente					Acumulado Anterior	Compromiso	Devengado	Pagado	Devengado a la Fecha	Balance Disponible						
1	2	3	4	5	6	7	8	9	10	11	12	13	14	15	16	17	18	19	20 = 18 + 19	21	22	23	24	25 = 21 + 23	26 = 20 - 25			
2.2	11	01	0051	0	0	2	7	2	4	01	Infraestructura terrestre y obras anexas	2801	20	1955	100	495,000.00	0.00	495,000.00	0.00	0.00	0.00	0.00	0.00	0.00	0.00	0.00	495,000.00	
2.2	11	01	0052	0	0	2	7	2	4	01	Infraestructura terrestre y obras anexas	2801	20	1955	100	436,000.00	0.00	436,000.00	0.00	0.00	0.00	0.00	0.00	0.00	0.00	0.00	436,000.00	
2.2	11	01	0052	0	0	2	7	2	4	01	Infraestructura terrestre y obras anexas	2801	20	1955	100	436,000.00	0.00	436,000.00	0.00	0.00	0.00	0.00	0.00	0.00	0.00	0.00	436,000.00	
2.2	11	01	0052	0	0	2	7	2	4	01	Infraestructura terrestre y obras anexas	2801	20	1955	100	436,000.00	0.00	436,000.00	0.00	0.00	0.00	0.00	0.00	0.00	0.00	0.00	436,000.00	
2.2	11	01	0053	0	0	2	7	2	4	01	Infraestructura terrestre y obras anexas	2801	20	1955	100	495,000.00	0.00	495,000.00	0.00	0.00	0.00	0.00	0.00	0.00	0.00	0.00	495,000.00	
2.2	11	01	0053	0	0	2	7	2	4	01	Infraestructura terrestre y obras anexas	2801	20	1955	100	495,000.00	0.00	495,000.00	0.00	0.00	0.00	0.00	0.00	0.00	0.00	0.00	495,000.00	
2.2	11	01	0053	0	0	2	7	2	4	01	Infraestructura terrestre y obras anexas	2801	20	1955	100	495,000.00	0.00	495,000.00	0.00	0.00	0.00	0.00	0.00	0.00	0.00	0.00	495,000.00	
2.2	11	01	0054	0	0	2	7	2	4	01	Infraestructura terrestre y obras anexas	2801	20	1955	100	536,633.00	0.00	536,633.00	0.00	0.00	0.00	0.00	0.00	0.00	0.00	0.00	536,633.00	
2.2	11	01	0054	0	0	2	7	2	4	01	Infraestructura terrestre y obras anexas	2801	20	1955	100	536,633.00	0.00	536,633.00	0.00	0.00	0.00	0.00	0.00	0.00	0.00	0.00	536,633.00	
2.2	11	01	0054	0	0	2	7	2	4	01	Infraestructura terrestre y obras anexas	2801	20	1955	100	536,633.00	0.00	536,633.00	0.00	0.00	0.00	0.00	0.00	0.00	0.00	0.00	536,633.00	
2.2	11	01	0055	0	0	2	7	2	4	01	Infraestructura terrestre y obras anexas	2801	20	1955	100	678,000.00	0.00	678,000.00	0.00	0.00	0.00	0.00	0.00	0.00	0.00	0.00	0.00	678,000.00
2.2	11	01	0055	0	0	2	7	2	4	01	Infraestructura terrestre y obras anexas	2801	20	1955	100	678,000.00	0.00	678,000.00	0.00	0.00	0.00	0.00	0.00	0.00	0.00	0.00	0.00	678,000.00
2.2	11	01	0055	0	0	2	7	2	4	01	Infraestructura terrestre y obras anexas	2801	20	1955	100	678,000.00	0.00	678,000.00	0.00	0.00	0.00	0.00	0.00	0.00	0.00	0.00	0.00	678,000.00

Comandaría General de la República, 2- Cámara de Comenzas, 3- Comisión de Fiscalización y Control, 4- Ayuntamiento Municipal, 5- Dirección General de Presupuesto (DIGEPRES), 6- Dirección General de Contabilidad Gubernamental (DIGECOG)

Código del Capítulo: 7140

Denominación: Ayuntamiento Municipal de Villa Jaraguá
DIRECCION GENERAL DE PRESUPUESTO
EJECUCION DE LOS GASTOS Y APLICACIONES FINANCIERAS POR DESTINO DE FONDOS Y ESTRUCTURA PROGRAMATICA
CORRESPONDIENTE AL MES FEBRERO DEL 2021

MINISTERIO DE HACIENDA

Destino de Fondos	Estructura Programática					Institución Receptora	SNIP	Tipo	Objeto	Cuenta	Subcuenta	Auxiliar	Denominación del Gasto	Función	Fuente Financiamiento	Fuente Especifica	Organismo Financiador	Presupuesto					Ejecución del Gasto						
	1	2	3	4	5													6	7	8	9	10	11	12	13	14	15	16	17
2.2	11	01	0056										Construcción Camino Guayubin-Arroyo Seco, Mata de Naranja.					303,160.00	0.00	303,160.00	0.00	0.00	0.00	0.00	0.00	0.00	0.00	0.00	303,160.00
2.2	11	01	0056				2	7					OBRAS					303,160.00	0.00	303,160.00	0.00	0.00	0.00	0.00	0.00	0.00	0.00	0.00	303,160.00
2.2	11	01	0056				2	7	2				INFRAESTRUCTURA					303,160.00	0.00	303,160.00	0.00	0.00	0.00	0.00	0.00	0.00	0.00	0.00	303,160.00
2.2	11	01	0056	0			2	7	2	4	01		Infraestructura terrestre y obras anexas	2601	20	1955	100	303,160.00	0.00	303,160.00	0.00	0.00	0.00	0.00	0.00	0.00	0.00	0.00	303,160.00
2.2	11	01	0057										Construcción Camino El Barro-La Esperanza.					286,200.00	0.00	286,200.00	0.00	0.00	0.00	0.00	0.00	0.00	0.00	0.00	286,200.00
2.2	11	01	0057				2	7					OBRAS					286,200.00	0.00	286,200.00	0.00	0.00	0.00	0.00	0.00	0.00	0.00	0.00	286,200.00
2.2	11	01	0057				2	7	2				INFRAESTRUCTURA					286,200.00	0.00	286,200.00	0.00	0.00	0.00	0.00	0.00	0.00	0.00	0.00	286,200.00
2.2	11	01	0057	0			2	7	2	4	01		Infraestructura terrestre y obras anexas	2601	20	1955	100	286,200.00	0.00	286,200.00	0.00	0.00	0.00	0.00	0.00	0.00	0.00	0.00	286,200.00
2.2	11	01	0058										Construcción Contornos C/ 5, 6 y 7, Alto Vado					464,153.00	0.00	464,153.00	0.00	0.00	0.00	0.00	0.00	0.00	0.00	0.00	464,153.00
2.2	11	01	0058				2	7					OBRAS					464,153.00	0.00	464,153.00	0.00	0.00	0.00	0.00	0.00	0.00	0.00	0.00	464,153.00
2.2	11	01	0058				2	7	2				INFRAESTRUCTURA					464,153.00	0.00	464,153.00	0.00	0.00	0.00	0.00	0.00	0.00	0.00	0.00	464,153.00
2.2	11	01	0058				2	7	2	4	01		Infraestructura terrestre y obras anexas	2601	20	1955	100	464,153.00	0.00	464,153.00	0.00	0.00	0.00	0.00	0.00	0.00	0.00	0.00	464,153.00
2.2	11	01	0059										Construcción Contornos y Aceras C/27 de Febrero, Entre Barbacoa y Calerrio Ferreras, El Oro Lado					349,107.00	0.00	349,107.00	0.00	0.00	0.00	0.00	0.00	0.00	0.00	349,107.00	
2.2	11	01	0059				2	7					OBRAS					349,107.00	0.00	349,107.00	0.00	0.00	0.00	0.00	0.00	0.00	0.00	0.00	349,107.00
2.2	11	01	0059				2	7	2				INFRAESTRUCTURA					349,107.00	0.00	349,107.00	0.00	0.00	0.00	0.00	0.00	0.00	0.00	0.00	349,107.00
2.2	11	01	0059	0			2	7	2	4	01		Infraestructura terrestre y obras anexas	2601	20	1955	100	349,107.00	0.00	349,107.00	0.00	0.00	0.00	0.00	0.00	0.00	0.00	0.00	349,107.00

Controlaría General de la República, 2. Cámara de Cuentas, 3. Comisión de Fiscalización y Control, 4. Ayuntamiento Municipal, 5. Dirección General de Presupuesto (DIGEPRES), 6. Dirección General de Contabilidad Gubernamental (DIGECOS)

MINISTERIO DE HACIENDA
DIRECCION GENERAL DE PRESUPUESTO
EJECUCION DE LOS GASTOS Y APLICACIONES FINANCIERAS POR DESTINO DE FONDOS Y ESTRUCTURA PROGRAMATICA
CORRESPONDIENTE AL MES FEBRERO DEL 2021

Código del Capítulo: 7140												Denominación: Ayuntamiento Municipal de Villa Jaraguá																								
Estructura					Clasificador del Gasto							Presupuesto					Ejecución del Gasto																			
Definición de Fondos	Partidas no Asig. a Prog.	Programa	Proyecto	Actividad / Obra	Institución Receptora	SNIP	Tipo	Objeto	Cuenta	Subcuenta	Auxiliar	Denominación del Gasto	Función	Fuente Financiamiento	Fuente Específica	Organismo Financiador	Original	Modificaciones	Vigente	Acumulado Anterior	Compromiso	Devengado	Pagado	Devengado a la Fecha	Balance Disponible											
																										1	2	3	4	5	6	7	8	9	10	11
2.2	11	01	0060									Construcción Contenedores y Aceras C/ 27 de Febrero, Entre Carmelo Matos y Tta. Barrio Nuevo	2601	20	1955	100	518,560.00	0.00	518,560.00	0.00	0.00	0.00	0.00	0.00	0.00	0.00	0.00	0.00	0.00	0.00	0.00	0.00				
2.2	11	01	0060									OBRAS	2601	20	1955	100	518,560.00	0.00	518,560.00	0.00	0.00	0.00	0.00	0.00	0.00	0.00	0.00	0.00	0.00	0.00	0.00	0.00	0.00			
2.2	11	01	0060									INFRAESTRUCTURA	2601	20	1955	100	518,560.00	0.00	518,560.00	0.00	0.00	0.00	0.00	0.00	0.00	0.00	0.00	0.00	0.00	0.00	0.00	0.00	0.00			
2.2	11	01	0060									Infraestructura terrestre y obras anexas	2601	20	1955	100	518,560.00	0.00	518,560.00	0.00	0.00	0.00	0.00	0.00	0.00	0.00	0.00	0.00	0.00	0.00	0.00	0.00	0.00			
2.2	11	01	0061									CONSTRUCCION CONTENES C/ Tula e Ireni, entre Duarte, Enriqueillo e Independencia, El Palenque	2601	20	1955	100	498,283.00	0.00	498,283.00	0.00	0.00	0.00	0.00	0.00	0.00	0.00	0.00	0.00	0.00	0.00	0.00	0.00	0.00			
2.2	11	01	0061									OBRAS	2601	20	1955	100	498,283.00	0.00	498,283.00	0.00	0.00	0.00	0.00	0.00	0.00	0.00	0.00	0.00	0.00	0.00	0.00	0.00	0.00			
2.2	11	01	0061									INFRAESTRUCTURA	2601	20	1955	100	498,283.00	0.00	498,283.00	0.00	0.00	0.00	0.00	0.00	0.00	0.00	0.00	0.00	0.00	0.00	0.00	0.00	0.00	0.00		
2.2	11	01	0061									Infraestructura terrestre y obras anexas	2601	20	1955	100	498,283.00	0.00	498,283.00	0.00	0.00	0.00	0.00	0.00	0.00	0.00	0.00	0.00	0.00	0.00	0.00	0.00	0.00	0.00		
2.2	11	01	0062									CONSTRUCCION DE CONTENES, LA MADRE.	2601	20	1955	100	232,133.00	0.00	232,133.00	0.00	0.00	0.00	0.00	0.00	0.00	0.00	0.00	0.00	0.00	0.00	0.00	0.00	0.00	0.00		
2.2	11	01	0062									OBRAS	2601	20	1955	100	232,133.00	0.00	232,133.00	0.00	0.00	0.00	0.00	0.00	0.00	0.00	0.00	0.00	0.00	0.00	0.00	0.00	0.00	0.00		
2.2	11	01	0062									INFRAESTRUCTURA	2601	20	1955	100	232,133.00	0.00	232,133.00	0.00	0.00	0.00	0.00	0.00	0.00	0.00	0.00	0.00	0.00	0.00	0.00	0.00	0.00	0.00		
2.2	11	01	0062									Infraestructura terrestre y obras anexas	2601	20	1955	100	232,133.00	0.00	232,133.00	0.00	0.00	0.00	0.00	0.00	0.00	0.00	0.00	0.00	0.00	0.00	0.00	0.00	0.00	0.00	0.00	
2	11	01	0063									CONSTRUCCION CONTENES EN EL MUNICIPIO.	2601	20	1955	100	337,000.00	0.00	337,000.00	0.00	0.00	0.00	0.00	0.00	0.00	0.00	0.00	0.00	0.00	0.00	0.00	0.00	0.00	0.00	0.00	
2	11	01	0063									OBRAS	2601	20	1955	100	337,000.00	0.00	337,000.00	0.00	0.00	0.00	0.00	0.00	0.00	0.00	0.00	0.00	0.00	0.00	0.00	0.00	0.00	0.00	0.00	
2	11	01	0063									INFRAESTRUCTURA	2601	20	1955	100	337,000.00	0.00	337,000.00	0.00	0.00	0.00	0.00	0.00	0.00	0.00	0.00	0.00	0.00	0.00	0.00	0.00	0.00	0.00	0.00	
2	11	01	0063									Infraestructura terrestre y obras anexas	2601	20	1955	100	337,000.00	0.00	337,000.00	0.00	0.00	0.00	0.00	0.00	0.00	0.00	0.00	0.00	0.00	0.00	0.00	0.00	0.00	0.00	0.00	0.00

MINISTERIO DE HACIENDA
DIRECCION GENERAL DE PRESUPUESTO
Ejecución de los Gastos y Aplicaciones Financieras por Destino de Fondos y Estructura Programática
Correspondiente al Mes Febrero del 2021

Código del Capítulo: 7140	Estructura Programática					Institución Receptora	SNIP	Tipo	Objeto	Cuenta	Subcuenta	Auxiliar	Denominación del Gasto	Función	Fuente Financiamiento	Fuente Específica	Organismo Financiador	Presupuesto						Ejecución del Gasto					
	Partidas no Asig. a Prog.	Programa	Proyecto	Actividad / Obra	Original													Modificaciones	Vigente	Acumulado Anterior	Compromiso	Devengado	Pagado	Devengado a la Fecha	Balance Disponible				
	1	2	3	4	5													6	7	8	9	10	11	12	13	14	15	16	17
2.2	11	02	0051									Reparación y Acondicionamiento de Vías de Comunicación						321,000.00	0.00	321,000.00	0.00	0.00	0.00	0.00	0.00	0.00	0.00	0.00	321,000.00
2.2	11	02	0051									Acondicionamiento Carretera, Las Galeras.						321,000.00	0.00	321,000.00	0.00	0.00	0.00	0.00	0.00	0.00	0.00	0.00	321,000.00
2.2	11	02	0051									OBRAS						321,000.00	0.00	321,000.00	0.00	0.00	0.00	0.00	0.00	0.00	0.00	0.00	321,000.00
2.2	11	02	0051									INFRAESTRUCTURA						321,000.00	0.00	321,000.00	0.00	0.00	0.00	0.00	0.00	0.00	0.00	0.00	321,000.00
2.2	11	02	0051									Infraestructura terrestre y obras anexas						321,000.00	0.00	321,000.00	0.00	0.00	0.00	0.00	0.00	0.00	0.00	0.00	321,000.00
2.2	11	06	0051									Reparación Instalaciones Recreativas						225,000.00	0.00	225,000.00	0.00	0.00	0.00	0.00	0.00	0.00	0.00	0.00	225,000.00
2.2	11	06	0051									Reparación Aceras y Contenedores Parque Barrio Nuevo.						225,000.00	0.00	225,000.00	0.00	0.00	0.00	0.00	0.00	0.00	0.00	0.00	225,000.00
2.2	11	06	0051									OBRAS						225,000.00	0.00	225,000.00	0.00	0.00	0.00	0.00	0.00	0.00	0.00	0.00	225,000.00
2.2	11	06	0051									INFRAESTRUCTURA						225,000.00	0.00	225,000.00	0.00	0.00	0.00	0.00	0.00	0.00	0.00	0.00	225,000.00
2.2	11	06	0051									Obras urbanísticas						225,000.00	0.00	225,000.00	0.00	0.00	0.00	0.00	0.00	0.00	0.00	0.00	225,000.00
2.2	11	06	0051									Construcción de infraestructuras sanitarias y medio ambiente						370,865.00	0.00	370,865.00	0.00	0.00	0.00	0.00	0.00	0.00	0.00	0.00	370,865.00
2.2	11	21	0051									Construcción Matadero Municipal						370,865.00	0.00	370,865.00	0.00	0.00	0.00	0.00	0.00	0.00	0.00	0.00	370,865.00
2.2	11	21	0051									OBRAS						370,865.00	0.00	370,865.00	0.00	0.00	0.00	0.00	0.00	0.00	0.00	0.00	370,865.00
2.2	11	21	0051									INFRAESTRUCTURA						370,865.00	0.00	370,865.00	0.00	0.00	0.00	0.00	0.00	0.00	0.00	0.00	370,865.00
2.2	11	21	0051									Obras hidráulicas y sanebas						370,865.00	0.00	370,865.00	0.00	0.00	0.00	0.00	0.00	0.00	0.00	0.00	370,865.00
2.2	11	21	0051									Instalaciones, Colocación Eléctricas						370,865.00	0.00	370,865.00	0.00	0.00	0.00	0.00	0.00	0.00	0.00	0.00	370,865.00
2.2	11	23																1,299,452.00	0.00	1,299,452.00	0.00	0.00	0.00	0.00	0.00	0.00	0.00	0.00	1,299,452.00

Comptroller General of the Republica, 2- Camara de Cuentas, 3- Comisión de Fisciización y Control, 4- Ayuntamiento Municipal, 5- Dirección General de Presupuesto (DIGEPRES), 6- Dirección General de Contabilidad Gubernamental (DIGECOG)

Código del Capítulo: 7140

MINISTERIO DE HACIENDA
DIRECCION GENERAL DE PRESUPUESTO
EJECUCION DE LOS GASTOS Y APLICACIONES POR DESTINO DE FONDOS Y ESTRUCTURA PROGRAMATICA
CORRESPONDIENTE AL MES FEBRERO DEL 2021
Denominación: Avuntamiento Municipal de Villa Jaraguá

Destino de Fondos	Estructura Programática					Institución Receptora	SNIP	Clasificador del Gasto					Presupuesto						Ejecución del Gasto									
	Partidas no Asig. a Prog.	Programa	Proyecto	Actividad / Obra				Denominación del Gasto	Función	Fuente Financiamiento	Fuente Específica	Organismo Financiado	Original	Modificaciones	Vigente	Acumulado Anterior	Compromiso	Devengado	Pagado	Devengado a la Fecha	Balance Disponible							
1	2	3	4	5	6	7	8	9	10	11	12	13	14	15	16	17	18	19	20 = 18 + 19	21	22	23	24	25 = 21 + 23	26 = 20 - 25			
2.2	11	23	0051									13					436,000.00	0.00	436,000.00	0.00	0.00	0.00	0.00	0.00	0.00	0.00	436,000.00	
2.2	11	23	0051														436,000.00	0.00	436,000.00	0.00	0.00	0.00	0.00	0.00	0.00	0.00	436,000.00	
2.2	11	23	0051														436,000.00	0.00	436,000.00	0.00	0.00	0.00	0.00	0.00	0.00	0.00	436,000.00	
2.2	11	23	0051														436,000.00	0.00	436,000.00	0.00	0.00	0.00	0.00	0.00	0.00	0.00	436,000.00	
2.2	11	23	0052														436,000.00	0.00	436,000.00	0.00	0.00	0.00	0.00	0.00	0.00	0.00	436,000.00	
2.2	11	23	0052														436,000.00	0.00	436,000.00	0.00	0.00	0.00	0.00	0.00	0.00	0.00	436,000.00	
2.2	11	23	0052														436,000.00	0.00	436,000.00	0.00	0.00	0.00	0.00	0.00	0.00	0.00	436,000.00	
2.2	11	23	0052														263,452.00	0.00	263,452.00	0.00	0.00	0.00	0.00	0.00	0.00	0.00	263,452.00	
2.2	11	23	0052														263,452.00	0.00	263,452.00	0.00	0.00	0.00	0.00	0.00	0.00	0.00	263,452.00	
2.2	11	23	0053														600,000.00	0.00	600,000.00	0.00	0.00	0.00	0.00	0.00	0.00	0.00	600,000.00	
2.2	11	23	0053														600,000.00	0.00	600,000.00	0.00	0.00	0.00	0.00	0.00	0.00	0.00	600,000.00	
2.2	11	23	0053														600,000.00	0.00	600,000.00	0.00	0.00	0.00	0.00	0.00	0.00	0.00	600,000.00	
2.2	11	23	0053														600,000.00	0.00	600,000.00	0.00	0.00	0.00	0.00	0.00	0.00	0.00	600,000.00	
2.2	11	24															770,600.00	0.00	770,600.00	0.00	0.00	0.00	0.00	0.00	0.00	0.00	770,600.00	
2.2	11	24	0051														495,000.00	0.00	495,000.00	0.00	0.00	0.00	0.00	0.00	0.00	0.00	495,000.00	
2.2	11	24	0051														495,000.00	0.00	495,000.00	0.00	0.00	0.00	0.00	0.00	0.00	0.00	495,000.00	
2.2	11	24	0051														495,000.00	0.00	495,000.00	0.00	0.00	0.00	0.00	0.00	0.00	0.00	495,000.00	
2.2	11	24	0051														495,000.00	0.00	495,000.00	0.00	0.00	0.00	0.00	0.00	0.00	0.00	495,000.00	
2.2	11	24	0051														495,000.00	0.00	495,000.00	0.00	0.00	0.00	0.00	0.00	0.00	0.00	495,000.00	
2.2	11	24	0051														495,000.00	0.00	495,000.00	0.00	0.00	0.00	0.00	0.00	0.00	0.00	495,000.00	
2.2	11	24	0051														495,000.00	0.00	495,000.00	0.00	0.00	0.00	0.00	0.00	0.00	0.00	495,000.00	
2.2	11	24	0051														495,000.00	0.00	495,000.00	0.00	0.00	0.00	0.00	0.00	0.00	0.00	495,000.00	
2.2	11	24	0052														275,600.00	0.00	275,600.00	0.00	0.00	0.00	0.00	0.00	0.00	0.00	275,600.00	
2.2	11	24	0052														275,600.00	0.00	275,600.00	0.00	0.00	0.00	0.00	0.00	0.00	0.00	275,600.00	

1- Contaduría General de la República, 2- Cámara de Cuentas, 3- Comisión de Fiscalización y Control, 4- Ayuntamiento Municipal, 5- Dirección General de Presupuesto (DIGEPRES), 6- Dirección General de Contabilidad Gubernamental (DIGECOG)

Código del Capítulo: 7140

MINISTERIO DE HACIENDA
DIRECCION GENERAL DE PRESUPUESTO
EJECUCION DE LOS GASTOS Y APLICACIONES FINANCIERAS POR DESTINO DE FONDOS Y ESTRUCTURA PROGRAMATICA
CORRESPONDIENTE AL MES FEBRERO DEL 2021
Denominación: Ayuntamiento Municipal de Villa Jiragua

1	2	3	4	5	6	7	8	9	10	11	12	13	Presupuesto					Ejecución del Gasto								
													Original	Modificaciones	Vigente	Acumulado Anterior	Compromiso	Devengado	Pagado	Devengado a la Fecha	Balance Disponible					
1	2	3	4	5	6	7	8	9	10	11	12	13	14	15	16	17	18	19	20 = 18 + 19	21	22	23	24	25 = 21 + 23	26 = 20 - 25	
Destino de Fondos	Partidas no Asig. a Prog.	Programa	Proyecto	Actividad / Obra	Institución Receptora	SNIP	Tipo	Objeto	Cuenta	Subcuenta	Auxiliar	Denominación del Gasto	Función	Fuente Financiamiento	Fuente Especifica	Organismo Financiador	Original	Modificaciones	Vigente	Acumulado Anterior	Compromiso	Devengado	Pagado	Devengado a la Fecha	Balance Disponible	
2.2	11	24	0052			2	7					OBRAS					275,600.00	0.00	275,600.00	0.00	0.00	0.00	0.00	0.00	0.00	275,600.00
2.2	11	24	0052			2	7					INFRAESTRUCTURA					275,600.00	0.00	275,600.00	0.00	0.00	0.00	0.00	0.00	0.00	275,600.00
2.2	11	24	0052	0		2	7	2	1	01		Otras Indulgencias y sanciones	4103	20	1955	1001	275,600.00	0.00	275,600.00	0.00	0.00	0.00	0.00	0.00	0.00	275,600.00
3												FINANCIAMIENTO					116,836.00	197,286.13	314,122.13	0.00	60,624.47	60,624.47	45,179.44	60,624.47	233,497.66	
3.1.1												Para gastos en personal (corto plazo)					116,836.00	197,286.13	314,122.13	0.00	60,624.47	60,624.47	45,179.44	60,624.47	233,497.66	
3.1.1						4						CLASIFICADOR DE APLICACIONES FINANCIERAS					57,304.00	107,394.00	164,698.00	0.00	29,734.40	29,734.40	29,734.40	29,734.40	134,963.60	
3.1.1	96											Deuda Publica Y Otras Operaciones Financieras					57,304.00	107,394.00	164,698.00	0.00	29,734.40	29,734.40	29,734.40	29,734.40	134,963.60	
3.1.1	96		0001			4	2					DISMINUCION DE PASIVOS					57,304.00	107,394.00	164,698.00	0.00	29,734.40	29,734.40	29,734.40	29,734.40	134,963.60	
3.1.1	96		0001			4	2	1				Disminucion de pasivos corrientes					57,304.00	107,394.00	164,698.00	0.00	29,734.40	29,734.40	29,734.40	29,734.40	134,963.60	
3.1.1	96		0001			4	2	1	3			Disminucion de préstamos de corto plazo					57,304.00	107,394.00	164,698.00	0.00	29,734.40	29,734.40	29,734.40	29,734.40	134,963.60	
3.1.1	96		0001	0		4	2	1	3	01		Disminución de préstamos internos de corto plazo	0	20	1955	100	57,304.00	0.00	57,304.00	0.00	29,734.40	29,734.40	29,734.40	29,734.40	27,569.66	
3.1.1	96		0001	0		4	2	1	3	01		Disminución de préstamos internos de corto plazo	0	30	9998	102	0.00	107,394.00	107,394.00	0.00	0.00	0.00	0.00	0.00	0.00	107,394.00
3.1.2												CLASIFICADOR DE APLICACIONES FINANCIERAS					59,532.00	0.00	59,532.00	0.00	30,890.07	30,890.07	15,445.04	30,890.07	28,641.93	
3.1.2	96											Deuda Publica Y Otras Operaciones Financieras					59,532.00	0.00	59,532.00	0.00	30,890.07	30,890.07	15,445.04	30,890.07	28,641.93	
3.1.2	96		0001			4	2					DISMINUCION DE PASIVOS					59,532.00	0.00	59,532.00	0.00	30,890.07	30,890.07	15,445.04	30,890.07	28,641.93	

Código del Capítulo: 7140

Denominación: Ayuntamiento Municipal de Villa Jaraguá

MINISTERIO DE HACIENDA
DIRECCION GENERAL DE PRESUPUESTO
EJECUCION DE LOS GASTOS Y APLICACIONES FINANCIERAS POR DESTINO DE FONDOS Y ESTRUCTURA PROGRAMATICA
CORRESPONDIENTE AL MES FEBRERO DEL 2021

Destino de Fondos	Estructura					Institución Receptora	SNIP	Tipo	Objeto	Cuenta	Subcuenta	Auxiliar	Denominación del Gasto	Función	Fuente Financiamiento	Fuente Especifica	Organismo Financiador	Presupuesto					Ejecución del Gasto				
	Partidas no Asig. a Prog.	Programa	Proyecto	Actividad / Obra	5													Original	Modificaciones	Vigente	Acumulado Anterior	Compromiso	Devengado	Pagado	Devengado a la Fecha	Balance Disponible	
3.1.2	96			0001			4	2	1			13	Disminución de pasivos corrientes					18	49	20 = 18 + 4 - 19	21	22	23	24	25 = 21 + 23	26 = 20 - 25	
																		59,532.00	0.00	59,532.00	0.00	30,890.07	30,890.07	15,445.04	30,890.07	28,641.93	
3.1.2	96			0001	0		4	2	1	3	01	20	Disminución de préstamos internos de corto plazo	0	1955	100		59,532.00	0.00	59,532.00	0.00	30,890.07	30,890.07	15,445.04	30,890.07	28,641.93	
																		0.00	0.00	0.00	0.00	0.00	0.00	0.00	0.00	0.00	
3.1.4							4						CLASIFICADOR DE APLICACIONES FINANCIERAS					0.00	89,892.13	89,892.13	0.00	0.00	0.00	0.00	0.00	89,892.13	
																		0.00	89,892.13	89,892.13	0.00	0.00	0.00	0.00	0.00	89,892.13	
3.1.4	96			0001			4	2					Deuda Pública y Otras Operaciones Financieras					0.00	89,892.13	89,892.13	0.00	0.00	0.00	0.00	0.00	89,892.13	
																		0.00	89,892.13	89,892.13	0.00	0.00	0.00	0.00	0.00	89,892.13	
3.1.4	96			0001			4	2	1				DISMINUCION DE PASIVOS					0.00	89,892.13	89,892.13	0.00	0.00	0.00	0.00	0.00	89,892.13	
																		0.00	89,892.13	89,892.13	0.00	0.00	0.00	0.00	0.00	89,892.13	
3.1.4	96			0001			4	2	1				Disminución de pasivos corrientes					0.00	89,892.13	89,892.13	0.00	0.00	0.00	0.00	0.00	89,892.13	
																		0.00	89,892.13	89,892.13	0.00	0.00	0.00	0.00	0.00	89,892.13	
3.1.4	96			0001	0		4	2	1	1	01	30	Disminución de cuentas por pagar, bienes de corto plazo	0	9998	102		0.00	89,892.13	89,892.13	0.00	0.00	0.00	0.00	0.00	89,892.13	
																		0.00	89,892.13	89,892.13	0.00	0.00	0.00	0.00	0.00	89,892.13	
TOTAL RD\$													29,743,993.00	465,629.04	30,209,622.04	15,197.97	3,141,892.83	3,141,892.83	3,094,598.74	3,160,990.80	DE 27/962 531.24						

Preparado por
LIC. FRANCISCA TRINIDAD
TESORERÍA


Revisado por
LIC. OLIVERIS CUEVAS BENA
CONTABILIDAD

Aprobado por
LIC. IVAN A. TRINIDAD
ALCALDE

Código: 7140

CAMARA DE CUENTAS DE LA REPUBLICA
Ayuntamiento Municipal de Villa Jaragua
RESUMEN DE EJECUCION DEL GASTO SEGUN LA FUNCION
POR EL MES DE FEBRERO DEL AÑO 2021

Finalidad	Funciones	Presupuesto Original	Variación	Presupuesto Vigente	Total Ejecución
1	SERVICIOS GENERALES	11,236,567.00	250,591.99	11,487,158.99	1,610,186.75
2	SERVICIOS ECONÓMICOS	8,574,681.00	0.00	8,574,681.00	110,175.00
3	PROTECCIÓN DEL MEDIO AMBIENTE	6,369,436.00	0.00	6,369,436.00	959,403.91
4	SERVICIOS SOCIALES	3,442,058.00	17,750.92	3,459,808.92	401,502.70
5	INTERESES DE LA DEUDA PÚBLICA	4,415.00	0.00	4,415.00	0.00
	Sub-Total	29,627,157.00	268,342.91	29,895,499.91	3,081,268.36
Más	Aplicaciones Financieras	116,836.00	197,286.13	314,122.13	60,624.47
	TOTAL	29,743,993.00	465,629.04	30,209,622.04	3,141,892.83




CAMARA DE CUENTAS DE LA REPUBLICA
Ayuntamiento Municipal de Villa Jaragua

Código: 7140

RESUMEN DE EJECUCION DEL GASTO POR OBJETO Y PROGRAMA
POR EL MES DE FEBRERO DEL AÑO 2021

Programa	Descripción	2.1 Remuneraciones y Contribuciones	2.2 Contratación de Servicios	2.3 Materiales y Suministros	2.4 Transferencias Corrientes	2.5 Transferencias de Capital	2.6 Bienes Muebles, Inmuebles e Intangibles	2.7 Obras	2.8 Adquisición de Activos Financieros con Fines de Política	2.9 Gastos Financieros	Aplicaciones Financieras	Total RDS
01	Normas, Políticas y Administración Municipal	1,157,146.52	284,239.35	87,158.47	0.00	0.00	0.00	0.00	0.00	0.00	0.00	1,528,544.34
11	Obras Públicas Municipales	0.00	20,800.00	89,375.00	0.00	0.00	0.00	0.00	0.00	0.00	0.00	1,528,544.34
12	Gestión y Administración de Servicios Públicos	719,102.15	121,179.84	200,764.33	0.00	0.00	0.00	0.00	0.00	0.00	0.00	1,10,175.00
14	Gestión y Administración de Servicios Sociales	15,800.00	0.00	0.00	182,820.00	0.00	0.00	0.00	0.00	0.00	0.00	1,041,046.32
15	Fomento de la Cultura, Deporte y Recreación	131,882.70	0.00	0.00	0.00	0.00	0.00	0.00	0.00	0.00	0.00	198,620.00
96	Deuda Pública Y Otras Operaciones Financieras	0.00	0.00	0.00	0.00	0.00	0.00	0.00	0.00	0.00	0.00	131,882.70
98	Adm. de Contribuciones Especiales (Transf. Priv.)	0.00	0.00	0.00	71,000.00	0.00	0.00	0.00	0.00	0.00	0.00	60,524.47
TOTALES RDS		2,023,931.37	426,219.19	377,297.80	253,820.00	0.00	0.00	0.00	0.00	0.00	60,524.47	3,141,892.83




CAMARA DE CUENTAS DE LA REPUBLICA
Ayuntamiento Municipal de Villa Jaragua
RESUMEN DE EJECUCION DEL GASTO POR PROGRAMA
POR EL MES DE FEBRERO DEL AÑO 2021

Código: 7140

Nº	Programa	Presupuesto Original	Variación	Presupuesto Vigente	Total Ejecución
1	Normas, Políticas y Administración Municipal	10,804,591.00	250,591.99	11,055,182.99	1,528,544.34
11	Obras Públicas Municipales	9,941,146.00	0.00	9,941,146.00	110,175.00
12	Gestión y Administración de Servicios Públicos	5,935,547.00	0.00	5,935,547.00	1,041,046.32
14	Gestión y Administración de Servicios Sociales	1,577,463.00	17,750.92	1,595,213.92	198,620.00
15	Fomento de la Cultura, Deporte y Recreación	841,995.00	0.00	841,995.00	131,882.70
96	Deuda Pública Y Otras Operaciones Financieras	121,251.00	197,286.13	318,537.13	60,624.47
98	Adm. de Contribuciones Especiales (Transf. Priv.)	522,000.00	0.00	522,000.00	71,000.00
TOTAL		29,743,993.00	465,629.04	30,209,622.04	3,141,892.83


 Preparado por: *[Signature]*


 Revisado por: *[Signature]*


 Aprobado por: *[Signature]*
 IVAN MEDINA, M.A.
 ALCALDE


CAMARA DE CUENTAS DE LA REPUBLICA
Ayuntamiento Municipal de Villa Jaragua
RESUMEN DEL GASTO SEGUN DESTINO DE FONDOS
POR EL MES DE FEBRERO DEL AÑO 2021

Código: 7140

Gasto según Destino de Fondos	Presupuesto Original	Variación	Presupuesto Vigente	Total Ejecución
Gastos de Personal	7,417,249.00	351,793.58	7,769,042.58	1,077,031.54
Servicios Municipales	9,272,387.00	6,192.41	9,278,579.41	1,238,974.70
Gastos de Capital e Inversión	11,867,597.00	89,892.13	11,957,489.13	652,070.14
Programas de Educación, Género y Salud	1,186,760.00	17,750.92	1,204,510.92	173,816.45
TOTAL	29,743,993.00	465,629.04	30,209,622.04	3,141,892.83



Preparado por



Revisado por



Aprobado por

CAMARA DE CUENTAS DE LA REPUBLICA
Ayuntamiento Municipal de Villa Jaragua
RESUMEN DE EJECUCION DEL GASTO POR OBJETO
POR EL MES DE FEBRERO DEL AÑO 2021

Código: 7140

Objeto	Descripción	Presupuesto Original	Variación	Presupuesto Vigente	Total Ejecución
2.1	REMUNERACIONES Y CONTRIBUCIONES	13,603,906.00	244,399.58	13,848,305.58	2,023,931.37
2.2	CONTRATACIÓN DE SERVICIOS	2,417,854.00	0.00	2,417,854.00	426,219.19
2.3	MATERIALES Y SUMINISTROS	2,947,000.00	6,192.41	2,953,192.41	377,297.80
2.4	TRANSFERENCIAS CORRIENTES	1,964,836.00	17,750.92	1,982,586.92	253,820.00
2.6	BIENES MUEBLES, INMUEBLES E INTANGIBLES	73,000.00	0.00	73,000.00	0.00
2.7	OBRAS	8,616,146.00	0.00	8,616,146.00	0.00
2.9	GASTOS FINANCIEROS	4,415.00	0.00	4,415.00	0.00
	Clasificador de Aplicaciones Financieras				
4.2	DISMINUCION DE PASIVOS	116,836.00	197,286.13	314,122.13	60,624.47
	TOTAL	29,743,993.00	465,629.04	30,209,622.04	3,141,892.83



Preparado por

12/04/2021



Revisado por

JUAN MEDINA
Aprobado por



Aprobado por

Código del Capítulo: 7140

MINISTERIO DE HACIENDA
DIRECCION GENERAL DE PRESUPUESTO
EJECUCION DE LOS INGRESOS Y FUENTES DE FINANCIAMIENTO
CORRESPONDIENTE AL MES DE MARZO DEL AÑO 2021
Denominación: Ayuntamiento Municipal de Villa Jaragua

Tipo	Concepto	Cuenta	Sub-Cuenta	Auxiliar	Concepto Definición	Entidad Otorgante	Fuente Financiamiento	Fuente Específica	Organismo Financiador	Presupuesto			Percibido			
										Original	Modificaciones	Vigente	Acumulado Anterior	Realizado en el Mes	Acumulado a la Fecha	Balance por Percibir
						7	8	9	10	11	12	13 = 11 + 12	14	15	16	17 = 13 - 16
1	4	1	3	5	TRANSFERENCIAS CORRIENTES RECIBIDAS DE INSTITUCIONES PUBLICAS DESCENTRALIZADAS Y AUTONOMAS NO FINANCIERAS.					75,000.00	0.00	75,000.00	0.00	0.00	0.00	75,000.00
1	4	1	3	01	De Instituciones Publicas Descentralizadas y Autonomas No Financieras	0000	40	9992	103	75,000.00	0.00	75,000.00	0.00	0.00	0.00	75,000.00
1	4	1	5	03	TRANSFERENCIAS CORRIENTES RECIBIDAS POR LOS AYUNTAMIENTOS					17,522,996.00	0.00	17,522,996.00	2,920,500.00	1,460,250.00	4,380,750.00	13,142,246.00
1	4	2			Ordinaria según ley (CORRIENTE)	0000	20	1955	100	17,522,996.00	0.00	17,522,996.00	2,920,500.00	1,460,250.00	4,380,750.00	13,142,246.00
1	4	2	5		TRANSFERENCIAS DE CAPITAL					11,681,997.00	0.00	11,681,997.00	1,947,000.00	973,500.00	2,920,500.00	8,761,497.00
1	4	2	5	03	TRANSFERENCIAS DE CAPITAL RECIBIDAS POR LOS AYUNTAMIENTOS					11,681,997.00	0.00	11,681,997.00	1,947,000.00	973,500.00	2,920,500.00	8,761,497.00
1	4	2	5		Ordinaria según ley (CAPITAL)	0000	20	1955	100	11,681,997.00	0.00	11,681,997.00	1,947,000.00	973,500.00	2,920,500.00	8,761,497.00
1	5	1			INGRESOS POR CONTRAPRESTACION					230,000.00	0.00	230,000.00	17,000.00	8,500.00	25,500.00	204,500.00
1	5	1	3		VENTAS DE BIENES Y SERVICIOS					230,000.00	0.00	230,000.00	17,000.00	8,500.00	25,500.00	204,500.00
1	5	1	3		TASAS					230,000.00	0.00	230,000.00	17,000.00	8,500.00	25,500.00	204,500.00
1	5	1	14		Inhumación y exhumación	0000	30	9995	102	25,000.00	0.00	25,000.00	2,000.00	1,500.00	3,500.00	21,500.00
1	5	1	15		Expedición certificaciones	0000	30	9995	102	10,000.00	0.00	10,000.00	1,600.00	800.00	2,400.00	7,600.00
1	5	1	3	20	Recolección desechos sólidos	0000	30	9995	102	10,000.00	0.00	10,000.00	400.00	700.00	1,100.00	8,900.00
1	5	1	5		ARRENDAMIENTOS					205,000.00	0.00	205,000.00	15,000.00	7,000.00	22,000.00	183,000.00
1	5	1	5	08	Mercados y hospedajes	0000	30	9998	102	200,000.00	0.00	200,000.00	15,000.00	7,000.00	22,000.00	178,000.00

1- Contraloría General de la República, 2- Cámara de Cuentas, 3- Comisión de Fiscalización y Control, 4- Ayuntamiento Municipal, 5- Dirección General de Presupuesto (DIGEPRES), 6- Dirección General de Contabilidad Gubernamental (DIGECOG).

Código del Capítulo: 7140

Denominación: Ayuntamiento Municipal de Villa Jaraguá

MINISTERIO DE HACIENDA
DIRECCION GENERAL DE PRESUPUESTO
EJECUCION DE LOS INGRESOS Y FUENTES DE FINANCIAMIENTO
CORRESPONDIENTE AL MES DE MARZO DEL AÑO 2021

Tipo	Concepto	Cuenta	Sub-Cuenta	Auxiliar	Concepto Definición	Entidad Otorgante	Fuente Financiamiento	Fuente Especifica	Organismo Financiador	Presupuesto			Perchido			Balance por Perchir
										Original	Modificaciones	Vigente	Acumulado Anterior	Realizado en el Mes	Acumulado a la Fecha	
1	2	3	4	5	6	7	8	9	10	11	12	13 = 11 + 12	14	15	16	17 = 13 - 16
1	5	1	5	09	Galerías	0000	30	9998	102	5,000.00	0.00	5,000.00	0.00	0.00	0.00	5,000.00
1	6				OTROS INGRESOS					25,000.00	0.00	25,000.00	14,500.00	3,200.00	17,700.00	7,300.00
1	6	1			Rentas de la Propiedad					25,000.00	0.00	25,000.00	14,500.00	3,200.00	17,700.00	7,300.00
1	6	1	3		ARRENDAMIENTO DE ACTIVOS TANGIBLES NO PRODUCTIVOS					25,000.00	0.00	25,000.00	14,500.00	3,200.00	17,700.00	7,300.00
1	6	1	07		Arrendamiento de terrenos en carreterías					25,000.00	0.00	25,000.00	14,500.00	3,200.00	17,700.00	7,300.00
3	1				Clasificador de Financiamiento	0000	30	9998	102	0.00	0.00	0.00	14,500.00	3,200.00	17,700.00	7,300.00
3	1				DISMINUCION DE ACTIVOS FINANCIEROS					465,629.04	0.00	465,629.04	465,629.04	0.00	465,629.04	0.00
3	1				DISMINUCION DE ACTIVOS FINANCIEROS CORRIENTES					465,629.04	0.00	465,629.04	465,629.04	0.00	465,629.04	0.00
3	1	1			Disminución de disponibilidades					465,629.04	0.00	465,629.04	465,629.04	0.00	465,629.04	0.00
3	1	1	1		Disminución de disponibilidades internas					465,629.04	0.00	465,629.04	465,629.04	0.00	465,629.04	0.00
3	1	1	1	01						0.00	0.00	0.00	0.00	0.00	0.00	0.00
TOTAL RDS										29,743,993.00	465,629.04	30,209,622.04	465,629.04	2,453,700.00	7,826,429.04	22,383,193.00

LIC. FRANCISCA TRINIDAD
Preparado por

LIC. OLIVERIA GUEVAS SILVA
Revisado por

LIC. IVANA TRINIDAD
Aprobado por

1- Contraloría General de la República, 2- Cámara de Cuentas, 3- Comisión de Fiscalización y Control, 4- Ayuntamiento Municipal, 5- Dirección General de Presupuesto (DIGEPRES), 6- Dirección General de Contabilidad Gubernamental (DIGECOG).

MINISTERIO DE HACIENDA
DIRECCION GENERAL DE PRESUPUESTO
EJECUCION DE LOS GASTOS Y APLICACIONES FINANCIERAS POR DESTINO DE FONDOS Y ESTRUCTURA PROGRAMATICA
CORRESPONDIENTE AL MES MARZO DEL 2021

Destino de Fondos	Estructura Programática				Institución Receptora	SNIP	Tipo	Objeto	Cuenta	Subcuenta	Auxiliar	Denominación del Gasto	Función	Fuente Financiamiento	Fuente Especifica	Organismo Financiador	Presupuesto			Ejecución del Gasto													
	Partidas no Asig. a Prog.	Programa	Proyecto	Actividad / Obra													Original	Modificaciones	Vigente	Acumulado Anterior	Compromiso	Devengado	Pagado	Devengado a la Fecha	Balance Disponible	20 = 18 + 19		21 + 22		23 + 24		25 + 26 + 27	
																										20	18 + 19	21	22	23	24	25 = 21 + 23	26 = 20 - 25
1.1	01	00	0001	0		2	1	1	01			GASTOS CORRIENTE	14	15	16	17	18	19	20	21	22	23	24	25	26	27							
																	17,759,560.00	288,342.91	18,027,902.91	2,442,316.78	1,444,026.08	1,444,026.08	1,460,206.24	3,886,402.86	14,141,500.05								
												Gastos de Personal					7,359,945.00	244,399.58	7,604,344.58	1,059,510.46	557,884.45	557,884.45	561,184.45	1,617,394.91	5,986,949.67								
												CLASIFICADOR DEL GASTO					7,359,945.00	244,399.58	7,604,344.58	1,059,510.46	557,884.45	557,884.45	561,184.45	1,617,394.91	5,986,949.67								
												Normas, Políticas y Administración Municipal					6,075,340.00	244,399.58	6,319,739.58	842,674.13	441,130.20	441,130.20	441,130.20	1,617,394.91	5,986,949.67								
												Normas y Seguros					1,685,474.00	0.00	1,685,474.00	214,536.90	107,216.10	107,216.10	107,216.10	321,753.00	1,363,721.00								
												REMUNERACIONES Y CONTRIBUCIONES					1,685,474.00	0.00	1,685,474.00	214,536.90	107,216.10	107,216.10	107,216.10	321,753.00	1,363,721.00								
												REMUNERACIONES					1,595,100.00	0.00	1,595,100.00	207,186.90	107,216.10	107,216.10	107,216.10	314,403.00	1,290,697.00								
												Sueldos tipos					1,472,400.00	0.00	1,472,400.00	207,186.90	107,216.10	107,216.10	107,216.10	314,403.00	1,290,697.00								
												Sueldo Anual No. 13					1,472,400.00	0.00	1,472,400.00	207,186.90	107,216.10	107,216.10	107,216.10	314,403.00	1,290,697.00								
												DIETAS Y GASTOS DE REPRESENTACION					122,700.00	0.00	122,700.00	0.00	0.00	0.00	0.00	0.00	1,157,997.00	122,700.00							
												Gastos de representación en el país					75,600.00	0.00	75,600.00	7,350.00	0.00	0.00	0.00	7,350.00	68,250.00								
												GASTOS DE REPRESENTACION EN EL PAIS					75,600.00	0.00	75,600.00	7,350.00	0.00	0.00	0.00	7,350.00	68,250.00								
												CONTRIBUCIONES A LA SEGURIDAD SOCIAL					14,774.00	0.00	14,774.00	0.00	0.00	0.00	0.00	0.00	14,774.00	68,250.00							
												Contribuciones al seguro de salud					14,774.00	0.00	14,774.00	0.00	0.00	0.00	0.00	0.00	14,774.00	68,250.00							
												CONTRIBUCIONES AL SEGURO DE PENSIONES					6,806.00	0.00	6,806.00	0.00	0.00	0.00	0.00	0.00	6,806.00	68,250.00							
												Contribuciones al seguro de pensiones					6,806.00	0.00	6,806.00	0.00	0.00	0.00	0.00	0.00	6,806.00	68,250.00							
												Contribuciones al seguro de riesgo laboral					6,816.00	0.00	6,816.00	0.00	0.00	0.00	0.00	0.00	6,816.00	68,250.00							
												Contribuciones al seguro de riesgo laboral					6,816.00	0.00	6,816.00	0.00	0.00	0.00	0.00	0.00	6,816.00	68,250.00							
												Control y Fiscalización de la Gestión Municipal					1,152.00	0.00	1,152.00	0.00	0.00	0.00	0.00	0.00	1,152.00	68,250.00							
												Control y Fiscalización de la Gestión Municipal					1,152.00	0.00	1,152.00	0.00	0.00	0.00	0.00	0.00	1,152.00	68,250.00							
												REMUNERACIONES Y CONTRIBUCIONES					247,000.00	0.00	247,000.00	38,000.00	19,000.00	19,000.00	19,000.00	57,000.00	190,000.00								
												REMUNERACIONES Y CONTRIBUCIONES					247,000.00	0.00	247,000.00	38,000.00	19,000.00	19,000.00	19,000.00	57,000.00	190,000.00								

Contratación General de la República; 2- Cámara de Cuentas; 3- Comisión de Fiscalización y Control; 4- Ayuntamiento Municipal; 5- Dirección General de Presupuesto (DIGEPRES); 6- Dirección General de Contabilidad Gubernamental (DIGECOG)

Código del Capítulo: 7140

Denominación: Ayuntamiento Municipal de Villa Jaraguá

MINISTERIO DE HACIENDA
DIRECCION GENERAL DE PRESUPUESTO
EJECUCION DE LOS GASTOS Y APLICACIONES FINANCIERAS POR DESTINO DE FONDOS Y ESTRUCTURA PROGRAMATICA
CORRESPONDIENTE AL MES MARZO DEL 2021

Destino de Fondos	Estructura Programática					Institución Receptora	SNIP	Tipo	Clasificador del Gasto				Función	Fuente Financiamiento	Fuente Específica	Organismo Financiador	Presupuesto			Ejecución del Gasto					
	Partidas no Asig. a Prog.	Programa	Proyecto	Actividad / Obra					Denominación del Gasto	Auxiliar	Objeto	Cuenta					Subcuenta	Original	Modificaciones	Vigente	Acumulado Anterior	Compromiso	Devenigado	Pagado	Devenigado a la Fecha
1.1	01	00	0003	0	2	1	1	1	1	1	13	14	15	16	17	18	19	20 = 18 + 19	21	22	23	24	25 = 21 + 23	26 = 20 - 25	
1.1	01	00	0003	0	2	1	1	1	1	1	RENUMERACIONES	1101	20	1955	100	247,000.00	0.00	247,000.00	38,000.00	19,000.00	19,000.00	19,000.00	19,000.00	57,000.00	190,000.00
1.1	01	00	0002	0	2	1	1	1	1	1	Sueldos fijos	1101	20	1955	100	228,000.00	0.00	228,000.00	38,000.00	19,000.00	19,000.00	19,000.00	19,000.00	57,000.00	171,000.00
1.1	01	00	0002	0	2	1	1	4	01	01	Sueldo Anual No. 13	1101	20	1955	100	19,000.00	0.00	19,000.00	0.00	0.00	0.00	0.00	0.00	0.00	19,000.00
1.1	01	00	0003	0	2	1	1	1	1	1	Administración Municipal	1101	20	1955	100	2,904,934.00	244,399.58	3,149,333.58	421,980.85	224,834.57	224,834.57	224,834.57	224,834.57	646,815.42	2,502,518.16
1.1	01	00	0003	0	2	1	1	1	1	1	RENUMERACIONES Y CONTRIBUCIONES	1101	20	1955	100	2,904,934.00	244,399.58	3,149,333.58	421,980.85	224,834.57	224,834.57	224,834.57	224,834.57	646,815.42	2,502,518.16
1.1	01	00	0003	0	2	1	1	1	1	1	Sueldos fijos	1101	20	1955	100	2,544,750.00	0.00	2,544,750.00	358,430.85	194,884.57	194,884.57	194,884.57	194,884.57	553,315.42	1,991,434.58
1.1	01	00	0003	0	2	1	1	1	1	1	Sueldo Anual No. 13	1101	20	1955	100	2,349,000.00	0.00	2,349,000.00	358,430.85	194,884.57	194,884.57	194,884.57	194,884.57	553,315.42	1,795,684.58
1.1	01	00	0003	0	2	1	1	2	1	2	SOBRESUELDOS	1101	20	1955	100	195,750.00	0.00	195,750.00	0.00	0.00	0.00	0.00	0.00	0.00	195,750.00
1.1	01	00	0003	0	2	1	2	2	08	08	Incentivo por Retiro Individual	1101	20	1955	100	158,693.00	0.00	158,693.00	0.00	0.00	0.00	0.00	0.00	0.00	158,693.00
1.1	01	00	0003	0	2	1	3	1	3	1	DIETAS Y GASTOS DE REPRESENTACION	1101	20	1955	100	190,410.00	244,399.58	434,809.58	63,550.00	29,950.00	29,950.00	29,950.00	29,950.00	93,500.00	341,309.58
1.1	01	00	0003	0	2	1	3	1	1	1	Dieta	1101	20	1955	100	32,010.00	244,399.58	276,409.58	31,000.00	10,000.00	10,000.00	10,000.00	10,000.00	41,000.00	235,409.58
1.1	01	00	0003	0	2	1	3	1	1	1	Dieta en el país	1101	20	1955	100	14,301.00	0.00	14,301.00	14,000.00	0.00	0.00	0.00	0.00	14,000.00	301.00
1.1	01	00	0003	0	2	1	3	1	1	1	Dieta en el país	1101	30	1955	102	5,001.00	0.00	5,001.00	2,000.00	0.00	0.00	0.00	0.00	2,000.00	3,001.00
1.1	01	00	0003	0	2	1	3	1	01	01	Dieta en el país	1101	30	1955	102	12,708.00	0.00	12,708.00	2,000.00	0.00	0.00	0.00	0.00	2,000.00	3,001.00
1.1	01	00	0003	0	2	1	3	2	01	01	Gastos de representación en el país	1101	30	1955	100	158,400.00	244,399.58	257,107.58	15,000.00	10,000.00	10,000.00	10,000.00	10,000.00	252,107.58	
1.1	01	00	0003	0	2	1	5	1	5	1	CONTRIBUCIONES A LA SEGURIDAD SOCIAL	1101	20	1955	100	11,081.00	0.00	11,081.00	0.00	0.00	0.00	0.00	0.00	0.00	11,081.00
1.1	01	00	0003	0	2	1	5	1	01	01	Contribuciones al seguro de salud	1101	20	1955	100	5,105.00	0.00	5,105.00	0.00	0.00	0.00	0.00	0.00	0.00	5,105.00
1.1	01	00	0003	0	2	1	5	2	01	01	Contribuciones al seguro de pensiones	1101	20	1955	100	5,112.00	0.00	5,112.00	0.00	0.00	0.00	0.00	0.00	0.00	5,112.00
1.1	01	00	0003	0	2	1	5	3	01	01	Contribuciones al seguro de riesgo laboral	1101	20	1955	100	864.00	0.00	864.00	0.00	0.00	0.00	0.00	0.00	0.00	864.00

1- Comptroller General de la República, 2- Cámara de Cuentas, 3- Comisión de Fiscalización y Control, 4- Ayuntamiento Municipal, 5- Dirección General de Presupuesto (DICEPRES), 6- Dirección General de Contabilidad Gubernamental (DIGECOG)

Código del Capítulo: 7140

Denominación: Ayuntamiento Municipal de Villa Jaraguá

MINISTERIO DE HACIENDA
DIRECCION GENERAL DE PRESUPUESTO
EJECUCION DE LOS GASTOS Y APLICACIONES FINANCIERAS POR DESTINO DE FONDOS Y ESTRUCTURA PROGRAMATICA
CORRESPONDIENTE AL MES MARZO DEL 2021

1	2	3	4	5	6	7	8	9	10	11	12	13	14	15	16	17	18	Presupuesto		Ejecucion del Gasto							
																		Original	Modificaciones	Vigente	Acumulado Anterior	Compromiso	Devengado	Pagado	Devengado a la Fecha	Balance Disponible	
1.1	01	00	0004	0															19	20 = 18+4-19	21	22	23	24	25 = 21+23	26 = 20 - 25	
																		837,973.00	0.00	837,973.00	135,056.38	71,779.53	71,779.53	71,779.53	71,779.53	206,835.91	631,137.09
																			0.00	0.00	0.00	0.00	0.00	0.00	0.00	0.00	0.00
																			793,031.00	0.00	793,031.00	133,078.77	70,605.81	70,605.81	70,605.81	203,684.58	589,346.42
																			781,950.00	0.00	781,950.00	133,078.77	70,605.81	70,605.81	70,605.81	203,684.58	578,265.42
																			721,800.00	0.00	721,800.00	133,078.77	70,605.81	70,605.81	70,605.81	203,684.58	516,115.42
																			601,600.00	0.00	601,600.00	0.00	0.00	0.00	0.00	0.00	601,600.00
																			11,081.00	0.00	11,081.00	0.00	0.00	0.00	0.00	0.00	11,081.00
																			5,105.00	0.00	5,105.00	0.00	0.00	0.00	0.00	0.00	5,105.00
																			5,112.00	0.00	5,112.00	0.00	0.00	0.00	0.00	0.00	5,112.00
																			864.00	0.00	864.00	0.00	0.00	0.00	0.00	0.00	864.00
																			44,942.00	0.00	44,942.00	1,977.61	1,173.72	1,173.72	1,173.72	3,151.33	41,790.67
																			44,942.00	0.00	44,942.00	1,977.61	1,173.72	1,173.72	1,173.72	3,151.33	41,790.67
																			44,942.00	0.00	44,942.00	1,977.61	1,173.72	1,173.72	1,173.72	3,151.33	41,790.67
																			44,942.00	0.00	44,942.00	1,977.61	1,173.72	1,173.72	1,173.72	3,151.33	41,790.67
																			31,942.00	0.00	31,942.00	213.32	0.00	0.00	0.00	213.32	31,728.68
																			13,000.00	0.00	13,000.00	1,784.29	1,173.72	1,173.72	1,173.72	2,938.01	10,061.99
																			201,464.00	0.00	201,464.00	28,500.00	15,000.00	15,000.00	15,000.00	41,500.00	159,964.00
																			201,464.00	0.00	201,464.00	28,500.00	15,000.00	15,000.00	15,000.00	41,500.00	159,964.00

1- Contadora General de la Republica; 2- Camara de Cuentas; 3- Comisión de Fiscalización y Control; 4- Ayuntamiento Municipal; 5- Dirección General de Presupuesto (DIREPRES); 6- Dirección General de Contabilidad Gubernamental (DIRECOG)

**MINISTERIO DE HACIENDA
DIRECCION GENERAL DE PRESUPUESTO
EJECUCION DE LOS GASTOS Y APLICACIONES POR DESTINO DE FONDOS Y ESTRUCTURA PROGRAMATICA
CORRESPONDIENTE AL MES MARZO DEL 2021**

Código del Capítulo: 7140
Denominación: Ayuntamiento Municipal de Villa Jaraguá

Destino de Fondos	Estructura Programática					Institución Receptora	SNIP	Tipo	Objeto	Cuenta	Subcuenta	Auxiliar	Denominación del Gasto	Función	Fuente Financiamiento	Fuente Específica	Organismo Financiado	Presupuesto			Ejecución del Gasto					
	Partidas no Asig. a Prog.	Programa	Proyecto	Actividad / Obra	13													14	15	16	17	18	19	20 = 18 + 19	21	22
1.1	01	00	0005	0	2	1	1	1	1	1	1	1	REMUNERACIONES	1102	1955	100	100	195,000.00	0.00	195,000.00	26,500.00	15,000.00	15,000.00	15,000.00	41,500.00	153,500.00
1.1	01	00	0005	0	2	1	1	1	1	1	1	1	Sueldos fijos	1102	1955	100	100	180,000.00	0.00	180,000.00	26,500.00	15,000.00	15,000.00	15,000.00	41,500.00	138,500.00
1.1	01	00	0005	0	2	1	1	1	4	01	01	01	Sueldo Anual No. 13	1102	1955	100	100	15,000.00	0.00	15,000.00	0.00	0.00	0.00	0.00	0.00	15,000.00
1.1	01	00	0005	0	2	1	1	1	5				CONTRIBUCIONES A LA SEGURIDAD SOCIAL	1102	1955	100	100	6,464.00	0.00	6,464.00	0.00	0.00	0.00	0.00	0.00	6,464.00
1.1	01	00	0005	0	2	1	1	1	5	1	01	01	Contribuciones al seguro de salud	1102	1955	100	100	2,978.00	0.00	2,978.00	0.00	0.00	0.00	0.00	0.00	2,978.00
1.1	01	00	0005	0	2	1	1	1	5	2	01	01	Contribuciones al seguro de pensiones	1102	1955	100	100	2,982.00	0.00	2,982.00	0.00	0.00	0.00	0.00	0.00	2,982.00
1.1	01	00	0005	0	2	1	1	1	5	3	01	01	Contribuciones al seguro de riesgo laboral	1102	1955	100	100	504.00	0.00	504.00	0.00	0.00	0.00	0.00	0.00	504.00
1.1	01	00	0006	0	2	1	1	1	1				Formulación de Planes, Proyectos y Programas					198,495.00	0.00	198,495.00	6,600.00	3,300.00	3,300.00	3,300.00	9,900.00	188,595.00
1.1	01	00	0006	0	2	1	1	1	1				REMUNERACIONES Y CONTRIBUCIONES					198,495.00	0.00	198,495.00	6,600.00	3,300.00	3,300.00	3,300.00	9,900.00	188,595.00
1.1	01	00	0006	0	2	1	1	1	1	1	01	01	Sueldos fijos	1102	1955	100	100	192,400.00	0.00	192,400.00	6,600.00	3,300.00	3,300.00	3,300.00	9,900.00	182,500.00
1.1	01	00	0006	0	2	1	1	1	1	1	4	01	Sueldo Anual No. 13	1102	1955	100	100	177,600.00	0.00	177,600.00	6,600.00	3,300.00	3,300.00	3,300.00	9,900.00	167,700.00
1.1	01	00	0006	0	2	1	1	1	5				CONTRIBUCIONES A LA SEGURIDAD SOCIAL	1102	1955	100	100	14,800.00	0.00	14,800.00	0.00	0.00	0.00	0.00	0.00	14,800.00
1.1	01	00	0006	0	2	1	1	1	5	1	01	01	Contribuciones al seguro de salud	1102	1955	100	100	2,808.00	0.00	2,808.00	0.00	0.00	0.00	0.00	0.00	2,808.00
1.1	01	00	0006	0	2	1	1	1	5	2	01	01	Contribuciones al seguro de pensiones	1102	1955	100	100	2,812.00	0.00	2,812.00	0.00	0.00	0.00	0.00	0.00	2,812.00
1.1	01	00	0006	0	2	1	1	1	5	3	01	01	Contribuciones al seguro de riesgo laboral	1102	1955	100	100	475.00	0.00	475.00	0.00	0.00	0.00	0.00	0.00	475.00
1.1	12	00	0003	0	2	1	1	1	1				Gestión y Administración de Servicios Públicos					1,042,900.00	0.00	1,042,900.00	172,513.63	91,486.37	91,486.37	91,486.37	264,000.00	778,900.00
1.1	12	00	0003	0	2	1	1	1	1				Manejo de Residuos					946,911.00	0.00	946,911.00	158,413.63	84,436.37	84,436.37	84,436.37	242,850.00	704,061.00

Comptroller General of the Republic, 2- Cámara de Cuentas, 3- Comisión de Fiscalización y Control, 4- Ayuntamiento Municipal, 5- Dirección General de Presupuesto (DIGEPRES), 6- Dirección General de Contabilidad Gubernamental (DIGCOG)

MINISTERIO DE HACIENDA
DIRECCION GENERAL DE PRESUPUESTO
EJECUCION DE LOS GASTOS Y APLICACIONES POR DESTINO DE FONDOS Y ESTRUCTURA PROGRAMATICA
CORRESPONDIENTE AL MES MARZO DEL 2021

Destino de Fondos	Estructura Programática					Institución Receptora	SNIP	Tipo	Objeto	Cuenta	Subcuenta	Auxiliar	Denominación del Gasto	Función	Fuente Financiamiento	Fuente Especifica	Organismo Financiador	Presupuesto				Ejecución del Gasto					
	1	2	3	4	5													13	14	15	16	17	18	19	20 = 18 + 19	21	22
1.1	12	00	0003				2	1		1			REMUNERACIONES Y CONTRIBUCIONES					18		19	20 = 18 + 19	21	22	23	24	25 = 21 + 23	26 = 20 - 25
1.1	12	00	0003				2	1		1			REMUNERACIONES Y CONTRIBUCIONES					946,911.00	0.00	946,911.00	158,413.63	84,436.37	84,436.37	87,736.37	242,850.00	704,061.00	
1.1	12	00	0003				2	1		1			REMUNERACIONES Y CONTRIBUCIONES					938,600.00	0.00	938,600.00	158,413.63	84,436.37	84,436.37	87,736.37	242,850.00	695,750.00	
1.1	12	00	0003				2	1		1	01		Sueldos fijos					866,400.00	0.00	866,400.00	158,413.63	84,436.37	84,436.37	87,736.37	242,850.00	622,550.00	
1.1	12	00	0003				2	1		1	01		Sueldo Anual No. 13					72,200.00	0.00	72,200.00	0.00	0.00	0.00	0.00	0.00	72,200.00	
1.1	12	00	0003				2	1		5			CONTRIBUCIONES A LA SEGURIDAD SOCIAL					8,311.00	0.00	8,311.00	0.00	0.00	0.00	0.00	0.00	0.00	
1.1	12	00	0003				2	1		5	01		Contribuciones al seguro de salud					3,829.00	0.00	3,829.00	0.00	0.00	0.00	0.00	0.00	0.00	
1.1	12	00	0003				2	1		5	01		Contribuciones al seguro de pensiones					3,834.00	0.00	3,834.00	0.00	0.00	0.00	0.00	0.00	0.00	
1.1	12	00	0003				2	1		5	01		Contribuciones al seguro de riesgo laboral					648.00	0.00	648.00	0.00	0.00	0.00	0.00	0.00	0.00	
1.1	12	00	0004				2	1		1			Supervisión y Administración de Cameriferos					95,989.00	0.00	95,989.00	14,100.00	7,050.00	7,050.00	7,050.00	0.00	648.00	
1.1	12	00	0004				2	1		1			REMUNERACIONES Y CONTRIBUCIONES					95,989.00	0.00	95,989.00	14,100.00	7,050.00	7,050.00	7,050.00	0.00	74,839.00	
1.1	12	00	0004				2	1		1			REMUNERACIONES Y CONTRIBUCIONES					91,650.00	0.00	91,650.00	14,100.00	7,050.00	7,050.00	7,050.00	0.00	74,839.00	
1.1	12	00	0004				2	1		1	01		Sueldos fijos					84,600.00	0.00	84,600.00	14,100.00	7,050.00	7,050.00	7,050.00	0.00	70,500.00	
1.1	12	00	0004				2	1		1	01		Sueldo Anual No. 13					7,050.00	0.00	7,050.00	0.00	0.00	0.00	0.00	0.00	63,450.00	
1.1	12	00	0004				2	1		5			CONTRIBUCIONES A LA SEGURIDAD SOCIAL					4,339.00	0.00	4,339.00	0.00	0.00	0.00	0.00	0.00	7,050.00	
1.1	12	00	0004				2	1		5	01		Contribuciones al seguro de salud					1,999.00	0.00	1,999.00	0.00	0.00	0.00	0.00	0.00	4,339.00	
1.1	12	00	0004				2	1		5	01		Contribuciones al seguro de pensiones					2,002.00	0.00	2,002.00	0.00	0.00	0.00	0.00	0.00	1,999.00	
1.1	12	00	0004				2	1		5	01		Contribuciones al seguro de riesgo laboral					338.00	0.00	338.00	0.00	0.00	0.00	0.00	0.00	2,002.00	

MINISTERIO DE HACIENDA
DIRECCION GENERAL DE PRESUPUESTO
EJECUCION DE LOS GASTOS Y APLICACIONES FINANCIERAS POR DESTINO DE FONDOS Y ESTRUCTURA PROGRAMATICA
CORRESPONDIENTE AL MES MARZO DEL 2021

Código del Capítulo: 7140												Denominación: Ayuntamiento Municipal de Villa Jaraguá														
Estructura Programática						Clasificador del Gasto						Presupuesto						Ejecución del Gasto								
Destino de Fondos	Partidas no Asig. a Prog.	Programa	Proyecto	Actividad / Obra	Institución Receptora	SNIP	Tipo	Objeto	Cuenta	Subcuenta	Auxiliar	Denominación del Gasto	Función	Fuente Financiamiento	Fuente Específica	Organismo Financiador	Original	Modificaciones	Vigente	Acumulado Anterior	Compromiso	Devengado	Pagado	Devengado a la Fecha	Balance Disponible	
1	2	3	4	5	6	7	8	9	10	11	12	13	14	15	16	17	18	19	20 = 18 + 19	21	22	23	24	25 = 21 + 23	26 = 20 - 25	
1.1	15	00	0002	0			2	1	1	01		Fuente de la Cultura, Deporte y Recreación	20	1955	100		239,540.00	0.00	239,540.00	44,322.70	23,322.70	23,322.70	23,322.70	67,645.40	171,894.60	
1.1	15	00	0002	0			2	1	1	01		Desarrollo de Eventos Deportivos y Recreación	20	1955	100		239,540.00	0.00	239,540.00	44,322.70	23,322.70	23,322.70	23,322.70	67,645.40	171,894.60	
1.1	15	00	0002	0			2	1	1	01		REMUNERACIONES Y CONTRIBUCIONES	20	1955	100		239,540.00	0.00	239,540.00	44,322.70	23,322.70	23,322.70	23,322.70	67,645.40	171,894.60	
1.1	15	00	0002	0			2	1	1	01		REMUNERACIONES	20	1955	100		234,000.00	0.00	234,000.00	44,322.70	23,322.70	23,322.70	23,322.70	67,645.40	171,894.60	
1.1	15	00	0002	0			2	1	1	01		Sueldos fijos	20	1955	100		216,000.00	0.00	216,000.00	44,322.70	23,322.70	23,322.70	23,322.70	67,645.40	166,394.60	
1.1	15	00	0002	0			2	1	1	01		Sueldo Anual No. 13	20	1955	100		18,000.00	0.00	18,000.00	0.00	0.00	0.00	0.00	0.00	148,354.80	
1.1	15	00	0002	0			2	1	5			CONTRIBUCIONES A LA SEGURIDAD SOCIAL	20	1955	100		5,540.00	0.00	5,540.00	0.00	0.00	0.00	0.00	0.00	0.00	18,000.00
1.1	15	00	0002	0			2	1	5	01		Contribuciones al seguro de salud	20	1955	100		2,552.00	0.00	2,552.00	0.00	0.00	0.00	0.00	0.00	0.00	5,540.00
1.1	15	00	0002	0			2	1	5	01		Contribuciones al seguro de pensiones	20	1955	100		2,556.00	0.00	2,556.00	0.00	0.00	0.00	0.00	0.00	0.00	2,552.00
1.1	15	00	0002	0			2	1	5	01		Contribuciones al seguro de riesgo laboral	20	1955	100		432.00	0.00	432.00	0.00	0.00	0.00	0.00	0.00	0.00	2,556.00
1.1	96											Deuda Pública y Otras Operaciones Financieras					2,165.00	0.00	2,165.00	0.00	0.00	0.00	0.00	0.00	432.00	
1.1	96											GASTOS FINANCIEROS					2,165.00	0.00	2,165.00	0.00	1,945.18	1,945.18	1,945.18	0.00	432.00	
1.1	96											INTERESES DE LA DEUDA PUBLICA INTERNA					2,165.00	0.00	2,165.00	0.00	1,945.18	1,945.18	1,945.18	1,945.18	219.82	
1.1	96											Intereses de la deuda pública interna de corto plazo	20	1955	100		2,165.00	0.00	2,165.00	0.00	1,945.18	1,945.18	1,945.18	1,945.18	219.82	
1.2												CLASIFICADOR DEL GASTO					9,212,855.00	6,192.41	9,219,047.41	1,208,596.47	782,711.68	782,711.68	794,091.84	1,991,308.15	7,227,739.26	
2												Normas, Políticas y Administración Municipal					9,212,855.00	6,192.41	9,219,047.41	1,208,596.47	782,711.68	782,711.68	794,091.84	1,991,308.15	7,227,739.26	
2	01											CLASIFICADOR DEL GASTO					4,228,800.00	6,192.41	4,234,992.41	473,427.95	380,089.41	380,089.41	386,430.19	853,517.36	3,381,475.05	

Contraloría General de la República, 2- Cámara de Cuentas, 3- Comisión de Fiscalización y Control, 4- Ayuntamiento Municipal, 5- Dirección General de Presupuesto (DIGEPRES), 6- Dirección General de Contabilidad Gubernamental (DIGCOG)

Código del Capítulo: 7140

MINISTERIO DE HACIENDA
DIRECCION GENERAL DE PRESUPUESTO
EJECUCION DE LOS GASTOS Y APLICACIONES FINANCIERAS POR DESTINO DE FONDOS Y ESTRUCTURA PROGRAMATICA
CORRESPONDIENTE AL MES MARZO DEL 2021
Denominación: Ayuntamiento Municipal de Villa Jaraguá

Destino de Fondos	Estructura Programática					Institución Receptora	SNIP	Tipo	Objeto	Cuenta	Subcuenta	Auxiliar	Denominación del Gasto	Función	Fuente Financiamiento	Fuente Específica	Organismo Financiador	Presupuesto			Ejecución del Gasto					
	Partidas no Asig. a Prog.	Programa	Proyecto	Actividad / Obra														Original	Modificaciones	Vigente	Acumulado Anterior	Compromiso	Devengado	Pagado	Devengado a la Fecha	Balance Disponible
1	2	3	4	5	6	7	8	9	10	11	12	13	14	15	16	17	18	19	20 = 18 + 19	21	22	23	24	25 = 21 + 23	26 = 20 - 25	
1.2	01	00	0001										Normas y Segurientos					60,000.00	0.00	60,000.00	6,425.00	11,500.00	11,500.00	11,531.19	17,925.00	42,075.00
1.2	01	00	0001										MATERIALES Y SUMINISTROS					60,000.00	0.00	60,000.00	6,425.00	11,500.00	11,500.00	11,531.19	17,925.00	42,075.00
1.2	01	00	0001										COMBUSTIBLES, LUBRICANTES, PRODUCTOS QUIMICOS Y CONEXOS					60,000.00	0.00	60,000.00	6,425.00	11,500.00	11,500.00	11,531.19	17,925.00	42,075.00
1.2	01	00	0001										Combustibles y lubricantes					60,000.00	0.00	60,000.00	6,425.00	11,500.00	11,500.00	11,531.19	17,925.00	42,075.00
1.2	01	00	0001										Gasolina	1101	20	1955	100	50,000.00	0.00	50,000.00	6,425.00	11,500.00	11,500.00	11,531.19	17,925.00	42,075.00
1.2	01	00	0001										Gasolina	1101	30	1956	102	10,000.00	0.00	10,000.00	0.00	0.00	0.00	0.00	0.00	0.00
1.2	01	00	0003										Administración Municipal					2,106,466.00	6,192.41	2,112,658.41	168,124.88	225,555.22	225,555.22	231,864.81	393,680.10	1,718,978.31
1.2	01	00	0003										REMIERACIONES Y CONTRIBUCIONES					200,000.00	0.00	200,000.00	32,000.00	29,000.00	29,000.00	29,640.00	61,000.00	139,000.00
1.2	01	00	0003										REMIERACIONES					200,000.00	0.00	200,000.00	32,000.00	29,000.00	29,000.00	29,640.00	61,000.00	139,000.00
1.2	01	00	0003										Personal fijado	1101	20	1955	100	200,000.00	0.00	200,000.00	32,000.00	29,000.00	29,000.00	29,640.00	61,000.00	139,000.00
1.2	01	00	0003										CONTRATACION DE SERVICIOS					726,466.00	0.00	726,466.00	55,391.41	29,000.00	55,110.10	57,288.06	110,501.51	615,964.49
1.2	01	00	0003										SERVICIOS BASICOS					169,931.00	0.00	169,931.00	22,394.41	13,860.63	14,725.48	36,255.04	133,675.96	
1.2	01	00	0003										Servicios telefónico de larga distancia	1101	30	9996	102	139,931.00	0.00	139,931.00	17,694.62	11,597.97	11,597.97	12,281.52	29,282.59	110,648.41
1.2	01	00	0003										Servicio de internet y telefonía por cable	1101	20	1955	100	30,000.00	0.00	30,000.00	4,709.79	2,262.66	2,262.66	2,443.97	6,972.49	23,027.55
1.2	01	00	0003										PUBLICIDAD IMPRESION Y ENCUADERNACION					106,000.00	0.00	106,000.00	23,797.00	10,360.00	10,360.00	11,183.10	34,157.00	71,843.00
1.2	01	00	0003										Impresión y propaganda	1101	20	1955	100	70,000.00	0.00	70,000.00	4,500.00	0.00	0.00	90.00	4,500.00	85,500.00
1.2	01	00	0003										Publicidad y propaganda	1101	20	1955	100	36,000.00	0.00	36,000.00	19,297.00	10,360.00	10,360.00	11,093.10	29,657.00	63,430.00

- Contraloría General de la República, 2- Cámara de Cuentas, 3- Comisión de Fiscalización y Control, 4- Ayuntamiento Municipal, 5- Dirección General de Presupuesto (DIGEPRES), 6- Dirección General de Contabilidad Gubernamental (DIGCOG)

Código del Capítulo: 7140

Denominación: Ayuntamiento Municipal de Villa Jaraguá

MINISTERIO DE HACIENDA
DIRECCION GENERAL DE PRESUPUESTO
EJECUCION DE LOS GASTOS Y APLICACIONES FINANCIERAS POR DESTINO DE FONDOS Y ESTRUCTURA PROGRAMATICA
CORRESPONDIENTE AL MES MARZO DEL 2021

Destino de Fondos	Estructura Programática					Institución Receptora	SNIP	Tipo	Objeto	Cuenta	Subcuenta	Auxiliar	Denominación del Gasto	Función	Fuente Financiamiento	Fuente Específica	Organismo Financiador	Presupuesto				Ejecución del Gasto					
	Partidas no Asig. a Prog.	Programa	Proyecto	Actividad / Obra														Original	Modificaciones	Vigente	Acumulado Anterior	Compromiso	Devengado	Pagado	Devengado a la Fecha	Balance Disponible	
1	2	3	4	5	6	7	8	9	10	11	12	13	14	15	16	17	18	19	20 = 18 + 19	21	22	23	24	25 = 21 + 23	26 = 20 - 25		
1.2	01	00	0003	0	0	2	2	2	2	2	01	Impresión, encuadernación y rotulación	1101	20	1955	100	12,432.00	0.00	12,432.00	3,780.00	5,400.00	5,400.00	5,475.80	9,180.00	3,252.00		
1.2	01	00	0003	0	0	2	2	2	2	2	01	Impresión, encuadernación y rotulación	1101	30	9996	102	23,568.00	0.00	23,568.00	15,517.00	4,960.00	4,960.00	5,617.50	20,477.00	3,091.00		
1.2	01	00	0003	0	0	2	2	2	2	2	01	VIAJICOS	1101	20	1955	100	75,000.00	0.00	75,000.00	0.00	0.00	0.00	0.00	0.00	75,000.00		
1.2	01	00	0003	0	0	2	2	2	2	2	01	Viajeros fuera del país	1101	20	1955	100	75,000.00	0.00	75,000.00	0.00	0.00	0.00	0.00	0.00	75,000.00		
1.2	01	00	0003	0	0	2	2	2	2	2	01	SEGUROS	1101	20	1955	100	100,000.00	0.00	100,000.00	0.00	26,689.47	26,689.47	26,689.47	26,689.47	73,310.53		
1.2	01	00	0003	0	0	2	2	2	2	2	01	Seguro de bienes muebles	1101	20	1955	100	100,000.00	0.00	100,000.00	0.00	26,689.47	26,689.47	26,689.47	26,689.47	73,310.53		
1.2	01	00	0003	0	0	2	2	2	2	2	01	OTROS SERVICIOS NO INCLUIDOS EN CONCEPTOS ANTERIORES	1101	20	1955	100	275,535.00	0.00	275,535.00	9,200.00	4,200.00	4,200.00	4,680.00	13,400.00	262,135.00		
1.2	01	00	0003	0	0	2	2	2	2	2	01	Servicios funerarios y gastos conexos	1101	20	1955	100	50,000.00	0.00	50,000.00	9,200.00	0.00	0.00	460.00	9,200.00	40,800.00		
1.2	01	00	0003	0	0	2	2	2	2	2	01	Servicio de organización de eventos, festividades y actividades de entretenimiento	1101	20	1955	100	225,535.00	0.00	225,535.00	0.00	4,200.00	4,200.00	4,200.00	4,200.00	221,335.00		
1.2	01	00	0003	0	0	2	2	2	2	2	01	Eventos generales	1101	20	1955	100	75,535.00	0.00	75,535.00	0.00	0.00	0.00	0.00	0.00	75,535.00		
1.2	01	00	0003	0	0	2	2	2	2	2	01	Festividades	1101	20	1955	100	85,000.00	0.00	85,000.00	0.00	4,200.00	4,200.00	4,200.00	4,200.00	80,800.00		
1.2	01	00	0003	0	0	2	2	2	2	2	02	Festividades	1101	40	9992	103	65,000.00	0.00	65,000.00	0.00	0.00	0.00	0.00	0.00	65,000.00		
1.2	01	00	0003	0	0	2	2	2	2	2	01	MATERIALES Y SUMINISTROS	1101	20	1955	100	1,180,000.00	6,192.41	1,186,192.41	80,733.47	141,445.12	141,445.12	144,966.75	222,178.59	964,013.82		
1.2	01	00	0003	0	0	2	2	2	2	2	01	ALIMENTOS Y PRODUCTOS AGROFORESTALES	1101	20	1955	100	150,000.00	0.00	150,000.00	28,378.23	54,630.72	54,630.72	55,903.39	83,008.95	66,991.05		
1.2	01	00	0003	0	0	2	2	2	2	2	01	Alimentos y bebidas para personas	1101	20	1955	100	150,000.00	0.00	150,000.00	28,378.23	54,630.72	54,630.72	55,903.39	83,008.95			
1.2	01	00	0003	0	0	2	2	2	2	2	01	TEXTILES Y VESTIARIOS	1101	20	1955	100	25,000.00	0.00	25,000.00	20,110.15	0.00	0.00	852.13	20,110.15	4,889.85		
1.2	01	00	0003	0	0	2	2	2	2	2	01	Acabados textiles	1101	20	1955	100	25,000.00	0.00	25,000.00	20,110.15	0.00	0.00	852.13	20,110.15	4,889.85		
1.2	01	00	0003	0	0	2	2	2	2	2	01	PRODUCTOS DE PAPEL, CARTON EMPRESOS	1101	20	1955	100	15,000.00	1,621.77	16,621.77	0.00	500.00	500.00	500.00	500.00	16,121.77		
1.2	01	00	0003	0	0	2	2	2	2	2	01	Papel de escritorio	1101	20	1955	100	15,000.00	1,621.77	16,621.77	0.00	500.00	500.00	500.00	500.00	16,121.77		

1-Comaloría General de la República, 2-Camera de Cuentas, 3-Comisión de Fiscalización y Control, 4-Ayuntamiento Municipal, 5-Dirección General de Presupuesto (DIGEPRES), 6-Dirección General de Contabilidad Gubernamental (DIGECOG)

MINISTERIO DE HACIENDA
DIRECCION GENERAL DE PRESUPUESTO
EJECUCION DE LOS GASTOS Y APLICACIONES FINANCIERAS POR DESTINO DE FONDOS Y ESTRUCTURA PROGRAMATICA
CORRESPONDIENTE AL MES MARZO DEL 2021

Código del Capítulo: 7140 **Denominación: Ayuntamiento Municipal de Villa Jaraguá**

Destino de Fondos	Estructura Programática					Institución Receptora	SNIP	Clasificador del Gasto					Función	Fuente Financiamiento	Fuente Específica	Organismo Financiador	Presupuesto			Ejecución del Gasto								
	Partidas no Asig. a Prog.	Programa	Proyecto	Actividad / Obra	5			Tipo	Objeto	Cuenta	Subcuenta	Auxiliar					Denominación del Gasto	Original	Modificaciones	Vigente	Acumulado Anterior	Compromiso	Devengado	Pagado	Devengado a la Fecha	Balance Disponible		
1	2	3	4	5	6	7	8	9	10	11	12	13	14	15	16	17	18	19	20 = 18 - 19	21	22	23	24	25 = 21 + 23	26 = 20 - 25			
12	01	00	0003	0	0	2	3	3	1	01	Papel de escritorio	15,000.00	0.00	15,000.00	0.00	0.00	15,000.00	0.00	15,000.00	0.00	0.00	0.00	0.00	0.00	0.00	0.00	15,000.00	
12	01	00	0003	0	0	2	3	3	1	01	Papel de escritorio	1,621.77	1,621.77	1,621.77	0.00	0.00	1,621.77	1,621.77	0.00	28,245.09	79,683.00	500.00	500.00	0.00	500.00	0.00	1,121.77	
12	01	00	0003	0	0	2	3	3	1	01	Papel de escritorio	0.00	0.00	0.00	0.00	0.00	0.00	0.00	0.00	28,245.09	79,683.00	0.00	0.00	0.00	0.00	0.00	87,071.91	
12	01	00	0003	0	0	2	3	3	1	01	COMBUSTIBLES, LUBRICANTES, PRODUCTOS QUIMICOS Y CONEXOS	925,000.00	0.00	925,000.00	0.00	0.00	925,000.00	0.00	925,000.00	0.00	0.00	0.00	0.00	0.00	0.00	0.00	925,000.00	
12	01	00	0003	0	0	2	3	3	1	01	Combustibles y lubricantes	925,000.00	0.00	925,000.00	0.00	0.00	925,000.00	0.00	925,000.00	0.00	0.00	0.00	0.00	0.00	0.00	0.00	925,000.00	
12	01	00	0003	0	0	2	3	3	1	02	Gasol	850,000.00	0.00	850,000.00	0.00	0.00	850,000.00	0.00	850,000.00	0.00	0.00	0.00	0.00	0.00	0.00	850,000.00		
12	01	00	0003	0	0	2	3	3	1	05	Acetiles y Grasas	52,828.00	0.00	52,828.00	0.00	0.00	52,828.00	0.00	52,828.00	0.00	0.00	0.00	0.00	0.00	0.00	0.00	52,828.00	
12	01	00	0003	0	0	2	3	3	1	05	Acetiles y Grasas	2,549.00	0.00	2,549.00	0.00	0.00	2,549.00	0.00	2,549.00	0.00	0.00	0.00	0.00	0.00	0.00	0.00	2,549.00	
12	01	00	0003	0	0	2	3	3	1	05	Acetiles y Grasas	12,500.00	0.00	12,500.00	0.00	0.00	12,500.00	0.00	12,500.00	0.00	0.00	0.00	0.00	0.00	0.00	0.00	12,500.00	
12	01	00	0003	0	0	2	3	3	1	05	Acetiles y Grasas	7,123.00	0.00	7,123.00	0.00	0.00	7,123.00	0.00	7,123.00	0.00	0.00	0.00	0.00	0.00	0.00	0.00	7,123.00	
12	01	00	0003	0	0	2	3	3	1	05	Acetiles y Grasas	65,000.00	4,570.64	69,570.64	0.00	0.00	69,570.64	0.00	69,570.64	0.00	0.00	0.00	0.00	0.00	0.00	0.00	69,570.64	
12	01	00	0003	0	0	2	3	3	1	05	Materiales de limpieza e higiene	15,000.00	4,570.64	19,570.64	4,000.00	4,000.00	15,570.64	6,831.40	6,831.40	6,831.40	6,831.40	6,831.40	6,831.40	0.00	0.00	0.00	10,631.40	8,939.24
12	01	00	0003	0	0	2	3	3	1	01	Material para limpieza	10,000.00	0.00	10,000.00	4,000.00	4,000.00	6,000.00	2,631.40	2,631.40	2,631.40	2,631.40	2,631.40	2,631.40	0.00	0.00	0.00	3,368.80	
12	01	00	0003	0	0	2	3	3	1	01	Material para limpieza	0.00	4,570.64	4,570.64	0.00	0.00	4,570.64	4,000.00	4,000.00	4,000.00	4,000.00	4,000.00	0.00	0.00	0.00	3,368.80		
12	01	00	0003	0	0	2	3	3	1	01	Materiales para limpieza	5,000.00	0.00	5,000.00	0.00	0.00	5,000.00	0.00	5,000.00	0.00	0.00	0.00	0.00	0.00	0.00	0.00	5,000.00	
12	01	00	0003	0	0	2	3	3	1	01	Utiles de escritorio, oficina e informática	25,000.00	0.00	25,000.00	0.00	0.00	25,000.00	0.00	25,000.00	0.00	0.00	0.00	0.00	0.00	0.00	0.00	25,000.00	
12	01	00	0003	0	0	2	3	3	1	01	Utiles de cocina y comedor	25,000.00	0.00	25,000.00	0.00	0.00	25,000.00	0.00	25,000.00	0.00	0.00	0.00	0.00	0.00	0.00	0.00	25,000.00	
12	01	00	0004	0	0	2	3	3	1	01	Financeros	2,062,334.00	0.00	2,062,334.00	298,878.07	298,878.07	143,034.19	143,034.19	143,034.19	143,034.19	143,034.19	143,034.19	0.00	0.00	0.00	25,000.00		
12	01	00	0004	0	0	2	3	3	1	01	RENUMERACIONES Y CONTRIBUCIONES	2,046,334.00	0.00	2,046,334.00	296,450.00	296,450.00	141,650.00	141,650.00	141,650.00	141,650.00	141,650.00	141,650.00	0.00	0.00	0.00	1,520,421.74		
12	01	00	0004	0	0	2	3	3	1	01	RENUMERACIONES	2,037,100.00	0.00	2,037,100.00	296,450.00	296,450.00	141,650.00	141,650.00	141,650.00	141,650.00	141,650.00	141,650.00	0.00	0.00	0.00	1,608,234.00		
12	01	00	0004	0	0	2	3	3	1	01	Sueldos fijos	1,880,400.00	0.00	1,880,400.00	296,450.00	296,450.00	141,650.00	141,650.00	141,650.00	141,650.00	141,650.00	141,650.00	0.00	0.00	0.00	1,599,000.00		
12	01	00	0004	0	0	2	3	3	1	01	Sueldos fijos	1,102	0.00	1,102	20	1955	100	1,880,400.00	0.00	1,880,400.00	296,450.00	296,450.00	141,650.00	141,650.00	0.00	0.00	1,442,300.00	

1- Contadores General de la República, 2- Cámara de Cuentas, 3- Comisión de Fiscalización y Control, 4- Ayuntamiento Municipal, 5- Dirección General de Presupuesto, 6- Dirección General de Contabilidad Gubernamental (DIGECOG)

Código del Capítulo: 7140

MINISTERIO DE HACIENDA
DIRECCION GENERAL DE PRESUPUESTO
EJECUCION DE LOS GASTOS Y APLICACIONES POR DESTINO DE FONDOS Y ESTRUCTURA PROGRAMATICA
CORRESPONDIENTE AL MES MARZO DEL 2021
Denominación: Ayuntamiento Municipal de Villa Jaraguá

Estructura Programática										Clasificador del Gasto										Presupuesto						Ejecución del Gasto																																																					
Destino de Fondos					Institución Receptora					Denominación del Gasto					Función					Fuente Financiamiento					Fuente Específica					Organismo Financador					Original					Modificaciones					Vigente					Acumulado Anterior					Compromiso					Devengado					Pagado					Devengado a la Fecha					Balance Disponible				
1	2	3	4	5	6	7	8	9	10	11	12	13	14	15	16	17	18	19	20 = 18 + 19	21	22	23	24	25 = 21 + 23	26 = 20 - 25																																																						
Partidas no Asig. a Prog.	Programa	Proyecto	Actividad / Obra		SNIP	Tipo	Objeto	Cuenta	Subcuenta	Auxiliar																																																																					
1.2	01	00	0004	0	2	1	1	1	4	01	Salario Anual No. 13	1102	20	1955	100	156,700.00	0.00	156,700.00	0.00	0.00	0.00	0.00	0.00	0.00																																																							
1.2	01	00	0004	0	2	1	1	1	5		CONTRIBUCIONES A LA SEGURIDAD SOCIAL	1102	20	1955	100	9,234.00	0.00	9,234.00	0.00	0.00	0.00	0.00	0.00	0.00																																																							
1.2	01	00	0004	0	2	1	1	5	1	01	Contribuciones al seguro de salud	1102	20	1955	100	4,254.00	0.00	4,254.00	0.00	0.00	0.00	0.00	0.00	0.00																																																							
1.2	01	00	0004	0	2	1	1	5	2	01	Contribuciones al seguro de pensiones	1102	20	1955	100	4,280.00	0.00	4,280.00	0.00	0.00	0.00	0.00	0.00	0.00																																																							
1.2	01	00	0004	0	2	1	1	5	3	01	Contribuciones al seguro de riesgo laboral	1102	20	1955	100	720.00	0.00	720.00	0.00	0.00	0.00	0.00	0.00	0.00																																																							
1.2	01	00	0004	0	2	2	2	2			CONTRATACION DE SERVICIOS					16,000.00	0.00	16,000.00	2,428.07	1,384.19	1,384.19	1,384.19	1,384.19																																																								
1.2	01	00	0004	0	2	2	8	2	8		OTROS SERVICIOS NO INCLUIDOS EN CONCEPTOS ANTERIORES					16,000.00	0.00	16,000.00	2,428.07	1,384.19	1,384.19	1,384.19	1,384.19																																																								
1.2	01	00	0004	0	2	2	8	2	01		Comisiones y gastos bancarios	1102	30	9998	102	16,000.00	0.00	16,000.00	2,428.07	1,384.19	1,384.19	1,384.19	1,384.19																																																								
1.2	01	00	0004	0	2	2	8	2	01		Gestión y Administración de Servicios Públicos					3,462,647.00	0.00	3,462,647.00	551,488.52	313,811.48	313,811.48	316,161.48	865,300.00																																																								
1.2	12										Orrdo y Saneamiento de Calles, Plazas y Parques					2,849,187.00	0.00	2,849,187.00	453,846.11	243,253.89	243,253.89	245,603.89	697,100.00																																																								
1.2	12	00	0002	0	2	1	1	1			REMINERACIONES Y CONTRIBUCIONES					2,849,187.00	0.00	2,849,187.00	453,846.11	243,253.89	243,253.89	245,603.89	697,100.00																																																								
1.2	12	00	0002	0	2	1	1	1	1	01	Sueldos fijos	3201	20	1955	100	2,841,800.00	0.00	2,841,800.00	453,846.11	243,253.89	243,253.89	245,603.89	697,100.00																																																								
1.2	12	00	0002	0	2	1	1	1	1	01	Sueldo Anual No. 13	3201	20	1955	100	2,623,200.00	0.00	2,623,200.00	453,846.11	243,253.89	243,253.89	245,603.89	697,100.00																																																								
1.2	12	00	0002	0	2	1	1	1	4	01	SEGURO SOCIAL	3201	20	1955	100	218,600.00	0.00	218,600.00	0.00	0.00	0.00	0.00	0.00	0.00																																																							
1.2	12	00	0002	0	2	1	5	1	5		CONTRIBUCIONES AL SEGURO DE SALUD					7,387.00	0.00	7,387.00	0.00	0.00	0.00	0.00	0.00	0.00																																																							
1.2	12	00	0002	0	2	1	5	1	01		Contribuciones al seguro de pensiones	3201	20	1955	100	3,403.00	0.00	3,403.00	0.00	0.00	0.00	0.00	0.00	0.00																																																							
1.2	12	00	0002	0	2	1	5	2	01		Contribuciones al seguro de pensiones	3201	20	1955	100	3,408.00	0.00	3,408.00	0.00	0.00	0.00	0.00	0.00	0.00																																																							

Contraloría General de la República, 2- Cámara de Cuentas, 3- Comisión de Fiscalización y Control, 4- Ayuntamiento Municipal, 5- Dirección General de Presupuesto (DIGEPRES), 6- Dirección General de Contabilidad Gubernamental (DIGECOG)

Código del Capítulo: 7140
Denominación: Ayuntamiento Municipal de Villa Jaraguá
DIRECCION GENERAL DE PRESUPUESTO
EJECUCION DE LOS GASTOS Y APLICACIONES FINANCIERAS POR DESTINO DE FONDOS Y ESTRUCTURA PROGRAMATICA
CORRESPONDIENTE AL MES MARZO DEL 2021

Destino de Fondos	Estructura Programática					Institución Receptora	SNIP	Tipo	Objeto	Cuenta	Subcuenta	Auxiliar	Denominación del Gasto	Función	Fuente Financiamiento	Fuente Específica	Organismo Financiador	Presupuesto														
	Partidas no Asig. a Prog.	Programa	Proyecto	Actividad / Obra	1													2	3	4	5	6	7	8	9	10	11	12	13	14	15	16
1.2	12	00	0002	0	0	0	2	1	5	3	01	Contribuciones al seguro de riesgo laboral	3201	20	1955	100	100	576.00	0.00	576.00	0.00	576.00	0.00	0.00	0.00	0.00	0.00	0.00	0.00	0.00	0.00	576.00
1.2	12	00	0003	0	0	0	2	2	2	7	03	Mantenimiento de limpieza y desmalezamiento de tierras y terrenos de Ciudadana	3202	20	1955	100	100	104,995.00	0.00	104,995.00	0.00	104,995.00	0.00	4,900.00	18,700.00	18,700.00	18,700.00	0.00	18,700.00	23,600.00	81,395.00	
1.2	12	00	0003	0	0	0	2	2	2	7	03	SERVICIOS DE CONSERVACION, REPARACIONES MENORES E INSTALACIONES TEMPORALES	104,995.00	0.00	104,995.00	0.00	104,995.00	0.00	104,995.00	0.00	104,995.00	0.00	4,900.00	18,700.00	18,700.00	18,700.00	0.00	18,700.00	23,600.00	81,395.00		
1.2	12	00	0003	0	0	0	2	2	2	7	03	SERVICIOS DE CONTRATACION DE SERVICIOS	104,995.00	0.00	104,995.00	0.00	104,995.00	0.00	104,995.00	0.00	104,995.00	0.00	4,900.00	18,700.00	18,700.00	18,700.00	0.00	18,700.00	23,600.00	81,395.00		
1.2	12	00	0006	0	0	0	2	1	1	1	01	Seguros fijos	1401	20	1955	100	100	424,450.00	0.00	424,450.00	0.00	424,450.00	0.00	81,642.41	46,307.59	46,307.59	46,307.59	0.00	46,307.59	127,950.00	304,026.00	
1.2	12	00	0006	0	0	0	2	1	1	1	01	Seguros de accidentes de trabajo	1401	20	1955	100	100	391,800.00	0.00	391,800.00	0.00	391,800.00	0.00	81,642.41	46,307.59	46,307.59	46,307.59	0.00	46,307.59	127,950.00	296,500.00	
1.2	12	00	0006	0	0	0	2	1	1	4	01	Seguros de salud	1401	20	1955	100	100	32,650.00	0.00	32,650.00	0.00	32,650.00	0.00	0.00	46,307.59	46,307.59	46,307.59	0.00	46,307.59	127,950.00	296,500.00	
1.2	12	00	0006	0	0	0	2	1	5	1	01	Contribuciones al seguro de salud	1401	20	1955	100	100	7,526.00	0.00	7,526.00	0.00	7,526.00	0.00	0.00	0.00	0.00	0.00	0.00	0.00	0.00	7,526.00	
1.2	12	00	0006	0	0	0	2	1	5	2	01	Contribuciones al seguro de pensiones	1401	20	1955	100	100	3,472.00	0.00	3,472.00	0.00	3,472.00	0.00	0.00	0.00	0.00	0.00	0.00	0.00	0.00	0.00	3,472.00
1.2	12	00	0006	0	0	0	2	1	5	3	01	Contribuciones al seguro de riesgo laboral	1401	20	1955	100	100	587.00	0.00	587.00	0.00	587.00	0.00	0.00	0.00	0.00	0.00	0.00	0.00	0.00	0.00	587.00
1.2	12	00	0007	0	0	0	2	1	5	3	01	Supervisión y Administración de Mercados	76,489.00	0.00	76,489.00	0.00	76,489.00	0.00	76,489.00	0.00	76,489.00	0.00	11,100.00	5,550.00	5,550.00	5,550.00	0.00	5,550.00	16,650.00	59,839.00		

- Contraloría General de la República; 2- Cámara de Cuentas; 3- Comisión de Fiscalización y Control; 4- Ayuntamiento Municipal; 5- Dirección General de Presupuesto (DIGEPRES); 6- Dirección General de Contabilidad Gubernamental (DIGCOG)

Código del Capítulo: 7140
Denominación: Ayuntamiento Municipal de Villa Jaraguá

MINISTERIO DE HACIENDA
DIRECCION GENERAL DE PRESUPUESTO
CORRESPONDIENTE AL MES MARZO DEL 2021

Destino de Fondos	Estructura Programática					Institución Receptora	SNIP	Tipo	Objeto	Cuenta	Subcuenta	Auxiliar	Denominación del Gasto	Función	Fuente Financiamiento	Fuente Específico	Organismo Financiador	Presupuesto				Ejecución del Gasto							
	1	2	3	4	5													6	7	8	9	10	11	12	13	14	15	16	17
1.2	12	00	0007				2	1					REMUNERACIONES Y CONTRIBUCIONES						76,489.00	0.00	76,489.00	11,100.00	5,550.00	5,550.00	5,550.00	5,550.00	16,650.00	59,839.00	
1.2	12	00	0007				2	1	1	1			REMUNERACIONES						72,150.00	0.00	72,150.00	11,100.00	5,550.00	5,550.00	5,550.00	5,550.00	16,650.00	55,600.00	
1.2	12	00	0007				2	1	1	1	01		Sueldos fijos	3202	20	1955	100		66,600.00	0.00	66,600.00	11,100.00	5,550.00	5,550.00	5,550.00	5,550.00	16,650.00	49,950.00	
1.2	12	00	0007				2	1	1	1	01		Sueldo Anual No. 13	3202	20	1955	100		5,550.00	0.00	5,550.00	0.00	0.00	0.00	0.00	0.00	0.00	4,339.00	
1.2	12	00	0007				2	1	5				CONTRIBUCIONES A LA SEGURIDAD SOCIAL						4,339.00	0.00	4,339.00	0.00	0.00	0.00	0.00	0.00	0.00	4,339.00	
1.2	12	00	0007				2	1	5	1	01		Contribuciones al seguro de salud	3202	20	1955	100		1,999.00	0.00	1,999.00	0.00	0.00	0.00	0.00	0.00	0.00	1,999.00	
1.2	12	00	0007				2	1	5	2	01		Contribuciones al seguro de pensiones	3202	20	1955	100		2,002.00	0.00	2,002.00	0.00	0.00	0.00	0.00	0.00	0.00	1,999.00	
1.2	12	00	0007				2	1	5	3	01		Contribuciones al seguro de riesgo laboral	3202	20	1955	100		338.00	0.00	338.00	0.00	0.00	0.00	0.00	0.00	0.00	2,002.00	
1.2	14	00	0001										Gestión y Administración de Servicios Sociales						586,703.00	0.00	586,703.00	56,120.00	5,010.00	5,010.00	5,010.00	7,699.38	61,130.00	338.00	
1.2	14	00	0001										Asistencia Social						226,703.00	0.00	226,703.00	56,120.00	5,010.00	5,010.00	5,010.00	7,699.38	61,130.00	525,573.00	
1.2	14	00	0001										TRANSFERENCIAS CORRIENTES						226,703.00	0.00	226,703.00	56,120.00	5,010.00	5,010.00	5,010.00	7,699.38	61,130.00	165,573.00	
1.2	14	00	0001										TRANSFERENCIAS CORRIENTES AL SECTOR PRIVADO						226,703.00	0.00	226,703.00	56,120.00	5,010.00	5,010.00	5,010.00	7,699.38	61,130.00	165,573.00	
1.2	14	00	0001										Ayudas y donaciones a personas						226,703.00	0.00	226,703.00	56,120.00	5,010.00	5,010.00	5,010.00	7,699.38	61,130.00	165,573.00	
1.2	14	00	0001										Ayudas y donaciones ocasionales a hogares y personas						4510	20	1955	100	221,534.00	0.00	221,534.00	56,120.00	5,010.00	7,699.38	61,130.00
1.2	14	00	0001										Ayudas y donaciones ocasionales a hogares y personas						4510	30	9998	102	5,169.00	0.00	5,169.00	0.00	0.00	0.00	169,404.00

- Contraloría General de la República; 2- Cámara de Cuentas; 3- Comisión de Fiscalización y Control; 4- Ayuntamiento Municipal; 5- Dirección General de Presupuesto (DIGEPRES); 6- Dirección General de Contabilidad Gubernamental (DIGECOG)

MINISTERIO DE HACIENDA
DIRECCION GENERAL DE PRESUPUESTO
EJECUCION DE LOS GASTOS Y APLICACIONES POR DESTINO DE FONDOS Y ESTRUCTURA PROGRAMATICA
CORRESPONDIENTE AL MES MARZO DEL 2021

Denominación: Ayuntamiento Municipal de Villa Jazagua

Destino de Fondos	Estructura Programática					Institución Receptora	SNIP	Tipo	Objeto	Cuenta	Subcuenta	Auxiliar	Denominación del Gasto	Función	Fuente Financiamiento	Fuente Específica	Organismo Financiador	Presupuesto			Ejecución del Gasto						
	Partidas no Asig. a Prog.	Programa	Proyecto	Actividad / Obra														Original	Modificaciones	Vigente	Acumulado Anterior	Compromiso	Devengado	Pagado	Devengado a la Fecha	Balance Disponible	
1	2	3	4	5	6	7	8	9	10	11	12		13	14	15	16	17	18	19	20 = 18 + 19	21	22	23	24	25 = 21 + 23	26 = 20 - 25	
12	14	00	0002										Educación y Formación Integral					360,000.00	0.00	360,000.00	0.00	0.00	0.00	0.00	0.00	0.00	360,000.00
12	14	00	0002				2	4					TRANSFERENCIAS CORRIENTES					360,000.00	0.00	360,000.00	0.00	0.00	0.00	0.00	0.00	360,000.00	
12	14	00	0002				2	4	1				TRANSFERENCIAS CORRIENTES AL SECTOR PRIVADO					360,000.00	0.00	360,000.00	0.00	0.00	0.00	0.00	0.00	360,000.00	
12	14	00	0002	0			2	4	1	2	01		Ayudas y donaciones programadas a hogares y personas	4409	20	1955	100	360,000.00	0.00	360,000.00	0.00	0.00	0.00	0.00	0.00	360,000.00	
12	15												Fomento de la Cultura, Deporte y Recreación					602,455.00	0.00	602,455.00	87,560.00	43,780.00	43,780.00	43,780.00	0.00	131,340.00	471,115.00
12	15	00	0001				2	1	1				Fomento de la Cultura y el Arte					602,455.00	0.00	602,455.00	87,560.00	43,780.00	43,780.00	43,780.00	0.00	131,340.00	471,115.00
12	15	00	0001	0			2	1	1	1	01		REMINERACIONES Y SUELDOS FIJOS					595,400.00	0.00	595,400.00	87,560.00	43,780.00	43,780.00	43,780.00	0.00	131,340.00	471,115.00
12	15	00	0001	0			2	1	1	1	01		REMINERACIONES					549,600.00	0.00	549,600.00	87,560.00	43,780.00	43,780.00	43,780.00	0.00	131,340.00	471,115.00
12	15	00	0001	0			2	1	1	4	01		Sueldo Anual No. 13	4303	20	1955	100	45,800.00	0.00	45,800.00	0.00	0.00	0.00	0.00	0.00	45,800.00	
12	15	00	0001	0			2	1	5				CONTRIBUCIONES A LA SEGURIDAD SOCIAL					7,055.00	0.00	7,055.00	0.00	0.00	0.00	0.00	0.00	7,055.00	
12	15	00	0001	0			2	1	5	1	01		Contribuciones al seguro de salud	4303	20	1955	100	3,250.00	0.00	3,250.00	0.00	0.00	0.00	0.00	0.00	3,250.00	
12	15	00	0001	0			2	1	5	2	01		Contribuciones al seguro de pensiones	4303	20	1955	100	3,255.00	0.00	3,255.00	0.00	0.00	0.00	0.00	0.00	3,255.00	
12	15	00	0001	0			2	1	5	3	01		Contribuciones al seguro de riesgo laboral	4303	20	1955	100	560.00	0.00	560.00	0.00	0.00	0.00	0.00	0.00	560.00	
12	96												Deuda Pública Y Otras Operaciones Financieras					2,250.00	0.00	2,250.00	0.00	0.00	0.00	0.00	0.00	2,250.00	
12	96												GASTOS FINANCIEROS					2,250.00	0.00	2,250.00	0.00	0.00	0.00	0.00	0.00	2,250.00	
12	96																	2,250.00	0.00	2,250.00	0.00	0.00	0.00	0.00	0.00	2,250.00	

Código del Capítulo: 7140
Denominación: Ayuntamiento Municipal de Villa Jaraguá
MINISTERIO DE HACIENDA
DIRECCION GENERAL DE PRESUPUESTO
EJECUCION DE LOS GASTOS Y APLICACIONES FINANCIERAS POR DESTINO DE FONDOS Y ESTRUCTURA PROGRAMATICA
CORRESPONDIENTE AL MES MARZO DEL 2021

Destino de Fondos	Estructura Programática				Institución Receptora	SNIP	Tipo	Objeto	Cuenta	Subcuenta	Auxiliar	Denominación del Gasto	Función	Fuente Financiamiento	Fuente Específica	Organismo Financiador	Presupuesto				Ejecución del Gasto					
	Partidas no Asig. a Prog.	Programa	Proyecto	Actividad / Obra													Original	Modificaciones	Vigente	Acumulado Anterior	Compromiso	Devengado	Pagado	Devengado a la Fecha	Balanza Disponible	
1	2	3	4	5	6	7	8	9	10	11	12	13	14	15	16	17	18	19	20 = 18 + 19	21	22	23	24	25 = 21 + 23	26 = 20 - 25	
1.2	96			0002			2	9	1	01		INTERESES DE LA DEUDA PUBLICA INTERNA					2,250.00	0.00	2,250.00	0.00	2,020.79	2,020.79	2,020.79	2,020.79	2,020.79	229.21
1.2	96			0002	0		2	9	1	01		Intereses de la deuda pública interna de corto plazo					2,250.00	0.00	2,250.00	0.00	2,020.79	2,020.79	2,020.79	2,020.79	2,020.79	229.21
1.2	98						2	4				Adm. de Contribuciones Especiales (Transf. Ptv.)					330,000.00	0.00	330,000.00	40,000.00	38,000.00	38,000.00	38,000.00	38,000.00	78,000.00	252,000.00
1.2	98						2	4				TRANSFERENCIAS CORRIENTES					330,000.00	0.00	330,000.00	40,000.00	38,000.00	38,000.00	38,000.00	38,000.00	78,000.00	252,000.00
1.2	98						2	4				TRANSFERENCIAS CORRIENTES AL SECTOR PRIVADO					330,000.00	0.00	330,000.00	40,000.00	38,000.00	38,000.00	38,000.00	38,000.00	78,000.00	252,000.00
1.2	98				0		2	4	1	6	01	Transferencias corrientes programadas a asociaciones sin fines de lucro					330,000.00	0.00	330,000.00	40,000.00	38,000.00	38,000.00	38,000.00	38,000.00	78,000.00	252,000.00
1.3												Programas de Educación, Género y Salud					1,186,760.00	17,750.92	1,204,510.92	174,269.85	103,429.95	103,429.95	104,929.95	277,699.80	926,811.12	
1.3												CLASIFICADOR DEL GASTO					1,186,760.00	17,750.92	1,204,510.92	174,269.85	103,429.95	103,429.95	104,929.95	277,699.80	926,811.12	
1.3												Normas, Políticas y Administración Municipal					4,000.00	0.00	4,000.00	769.85	329.95	329.95	329.95	1,099.80	2,900.20	
1.3												Servicios Administrativos y Financieros					4,000.00	0.00	4,000.00	769.85	329.95	329.95	329.95	1,099.80	2,900.20	
1.3												CONTRATACIÓN DE SERVICIOS					4,000.00	0.00	4,000.00	769.85	329.95	329.95	329.95	1,099.80	2,900.20	
1.3												OTROS SERVICIOS NO INCLUIDOS EN CONCEPTOS ANTERIORES					4,000.00	0.00	4,000.00	769.85	329.95	329.95	329.95	1,099.80	2,900.20	
1.3												Comisiones y gastos bancarios					4,000.00	0.00	4,000.00	769.85	329.95	329.95	329.95	1,099.80	2,900.20	
1.3												Gestión y Administración de Servicios Sociales					990,760.00	17,750.92	1,008,510.92	142,500.00	87,600.00	87,600.00	89,100.00	230,100.00	778,410.92	

- Comités General de la República, 2- Cámara de Cuentas, 3- Comisión de Fiscalización y Control, 4- Ayuntamiento Municipal, 5- Dirección General de Presupuesto (DIGEPRES), 6- Dirección General de Contabilidad Gubernamental (DIGECOG)

Código del Capítulo: 7140

Denominación: Ayuntamiento Municipal de Villa Jaraguá

MINISTERIO DE HACIENDA
DIRECCION GENERAL DE PRESUPUESTO
EJECUCION DE LOS GASTOS Y APLICACIONES POR DESTINO DE FONDOS Y ESTRUCTURA PROGRAMATICA
CORRESPONDIENTE AL MES MARZO DEL 2021

Destino de Fondos	Estructura Programática					Institución Receptora	SNIP	Tipo	Objeto	Cuenta	Subcuenta	Auxiliar	Denominación del Gasto	Función	Fuente Financiamiento	Fuente Especifica	Organismo Financiador	Presupuesto				Ejecución del Gasto					
	1	2	3	4	5													6	7	8	9	10	11	12	13	14	15
1.3	14	00	0001									Asistencia Social	13						10	19	20 = 18 + 19	21	22	23	24	25 = 21 + 23	26 = 20 - 25
1.3	14	00	0001									TRANSFERENCIAS CORRIENTES	13						856,133.00	17,750.92	873,883.92	126,700.00	79,700.00	79,700.00	81,200.00	206,400.00	667,483.92
1.3	14	00	0001									TRANSFERENCIAS CORRIENTES AL SECTOR PRIVADO	13						856,133.00	17,750.92	873,883.92	126,700.00	79,700.00	79,700.00	81,200.00	206,400.00	667,483.92
1.3	14	00	0001									Ayudas y donaciones a personas	13						856,133.00	17,750.92	873,883.92	126,700.00	79,700.00	79,700.00	81,200.00	206,400.00	667,483.92
1.3	14	00	0001									Ayudas y donaciones programadas a hogares y personas	13						728,400.00	0.00	728,400.00	122,400.00	61,200.00	61,200.00	62,700.00	183,600.00	544,800.00
1.3	14	00	0001									Ayudas y donaciones ocasionales a hogares y personas	13						127,733.00	0.00	127,733.00	4,300.00	18,500.00	18,500.00	18,500.00	22,800.00	104,933.00
1.3	14	00	0001									Ayudas y donaciones ocasionales a hogares y personas	13						0.00	17,750.92	17,750.92	0.00	0.00	0.00	0.00	0.00	17,750.92
1.3	14	00	0002									Educación y Formación Integral	13						101,964.00	0.00	101,964.00	11,400.00	5,700.00	5,700.00	5,700.00	17,100.00	84,864.00
1.3	14	00	0002									REMUNERACIONES Y CONTRIBUCIONES	13						51,964.00	0.00	51,964.00	11,400.00	5,700.00	5,700.00	5,700.00	17,100.00	34,864.00
1.3	14	00	0002									REMUNERACIONES	13						45,500.00	0.00	45,500.00	11,400.00	5,700.00	5,700.00	5,700.00	17,100.00	28,400.00
1.3	14	00	0002									Sueldos fijos	13						42,000.00	0.00	42,000.00	11,400.00	5,700.00	5,700.00	5,700.00	17,100.00	24,900.00
1.3	14	00	0002									Sueldo Anual No. 13	13						3,500.00	0.00	3,500.00	0.00	0.00	0.00	0.00	0.00	3,500.00
1.3	14	00	0002									CONTRIBUCIONES A LA SEGURIDAD SOCIAL	13						6,464.00	0.00	6,464.00	0.00	0.00	0.00	0.00	0.00	6,464.00
1.3	14	00	0002									Contribuciones al seguro de salud	13						2,978.00	0.00	2,978.00	0.00	0.00	0.00	0.00	0.00	2,978.00
1.3	14	00	0002									Contribuciones al seguro de pensiones	13						2,982.00	0.00	2,982.00	0.00	0.00	0.00	0.00	0.00	2,982.00

Comitaria General de la Republica, 2- Camara de Cuantias, 3- Comisión de Fiscalización y Control, 4- Ayuntamiento Municipal, 5- Dirección General de Presupuesto (DIGEPRES), 6- Dirección General de Contabilidad Gubernamental (DIGECOG)

Código del Capítulo: 7140
Denominación: Ayuntamiento Municipal de Villa Jaragua

MINISTERIO DE HACIENDA
DIRECCION GENERAL DE PRESUPUESTO
EJECUCIÓN DE LOS GASTOS Y APLICACIONES POR DESTINO DE FONDOS Y ESTRUCTURA PROGRAMATICA
CORRESPONDIENTE AL MES MARZO DEL 2021

Destino de Fondos	Estructura Programática					Institución Receptora	SNIP	Tipo	Objeto	Cuenta	Subcuenta	Auxiliar	Denominación del Gasto	Función	Fuente Financiamiento	Fuente Especifica	Organismo Financiador	Presupuesto			Ejecución del Gasto					
	Partidas no Asig. a Prog.	Programa	Proyecto	Actividad / Obra	Original													Modificaciones	Vigente	Acumulado Anterior	Compromiso	Devengado	Pagado	Devengado a la Fecha	Balance Disponible	
1	2	3	4	5	6	7	8	9	10	11	12	13	14	15	16	17	18	19	20 = 18 + 19	21	22	23	24	25 = 21 + 23	26 = 20 - 25	
1.3	14	00	0002	0	0	2	1	5	3	01		Contribuciones al seguro de Ingreso laboral	4409	20	1955	100	504.00	0.00	504.00	0.00	0.00	0.00	0.00	0.00	504.00	0.00
1.3	14	00	0002	0	0	2	3	3				MATERIALES Y SUMINISTROS					50,000.00	0.00	50,000.00	0.00	0.00	0.00	0.00	0.00	50,000.00	0.00
1.3	14	00	0002	0	0	2	3	7				COMBUSTIBLES, LIBRICANTES, PRODUCTOS QUIMICOS Y CONEXOS					50,000.00	0.00	50,000.00	0.00	0.00	0.00	0.00	0.00	50,000.00	0.00
1.3	14	00	0002	0	0	2	3	7				Casali	4409	20	1955	100	50,000.00	0.00	50,000.00	0.00	0.00	0.00	0.00	0.00	50,000.00	0.00
1.3	14	00	0003	0	0	2	1	1				Prescripciones de Salud y Asistencia Primaria					32,663.00	0.00	32,663.00	4,400.00	2,200.00	2,200.00	0.00	0.00	6,800.00	26,063.00
1.3	14	00	0003	0	0	2	1	1				REMUNERACIONES Y CONTRIBUCIONES					32,663.00	0.00	32,663.00	4,400.00	2,200.00	2,200.00	0.00	0.00	6,800.00	26,063.00
1.3	14	00	0003	0	0	2	1	1				REMUNERACIONES Y CONTRIBUCIONES					28,600.00	0.00	28,600.00	4,400.00	2,200.00	2,200.00	0.00	0.00	6,800.00	22,000.00
1.3	14	00	0003	0	0	2	1	1				Sueldos fijos					28,600.00	0.00	28,600.00	4,400.00	2,200.00	2,200.00	0.00	0.00	6,800.00	22,000.00
1.3	14	00	0003	0	0	2	1	1				Sueldo Anual No. 13					2,200.00	0.00	2,200.00	0.00	2,200.00	2,200.00	0.00	0.00	19,800.00	2,200.00
1.3	14	00	0003	0	0	2	1	5				CONTRIBUCIONES A LA SEGURIDAD SOCIAL					4,063.00	0.00	4,063.00	0.00	0.00	0.00	0.00	0.00	2,200.00	2,200.00
1.3	14	00	0003	0	0	2	1	5				Contribuciones al seguro de salud					4,063.00	0.00	4,063.00	0.00	0.00	0.00	0.00	0.00	0.00	4,063.00
1.3	14	00	0003	0	0	2	1	5				Contribuciones al seguro de pensiones					1,872.00	0.00	1,872.00	0.00	0.00	0.00	0.00	0.00	0.00	1,872.00
1.3	14	00	0003	0	0	2	1	5				Contribuciones al seguro de riesgo laboral					1,874.00	0.00	1,874.00	0.00	0.00	0.00	0.00	0.00	0.00	1,874.00
1.3	14	00	0003	0	0	2	1	5				Contribuciones al seguro de riesgo laboral					4203	20	1955	100	317.00	0.00	0.00	0.00	0.00	317.00
1.3	14	00	0003	0	0	2	1	5				Adm. de Contribuciones Especiales (Transf. Priv.)					317.00	0.00	317.00	0.00	0.00	0.00	0.00	0.00	317.00	
1.3	98					2	4					TRANSFERENCIAS CORRIENTES					192,000.00	0.00	192,000.00	31,000.00	15,500.00	15,500.00	0.00	0.00	46,500.00	145,500.00
1.3	98					2	4					TRANSFERENCIAS CORRIENTES AL SECTOR PRIVADO					192,000.00	0.00	192,000.00	31,000.00	15,500.00	15,500.00	0.00	0.00	46,500.00	145,500.00

Contratista General de la Republica, 2- Camara de Cuencas, 3- Comisión de Fecialización y Control, 4- Ayuntamiento Municipal, 5- Dirección General de Presupuesto (DIGEPRES), 6- Dirección General de Contabilidad Gubernamental (DIGECOG)

Código del Capítulo: 7140

MINISTERIO DE HACIENDA
DIRECCION GENERAL DE PRESUPUESTO
EJECUCIÓN DE LOS GASTOS Y APLICACIONES FINANCIERAS POR DESTINO DE FONDOS Y ESTRUCTURA PROGRAMÁTICA
CORRESPONDIENTE AL MES MARZO DEL 2021
Denominación: Ayuntamiento Municipal de Villa Jararuga

Destino de Fondos	Estructura Programática					Institución Receptora	SNIP	Tipo	Objeto	Cuenta	Subcuenta	Auxiliar	Denominación del Gasto	Función	Fuente Financiamiento	Fuente Específica	Organismo Financiador	Presupuesto			Ejecución del Gasto						
	1	2	3	4	5													18	19	20 = 18 + 19	21	22	23	24	25 = 21 + 23	26 = 20 - 25	
1.3	98					0	2	4	1	0	01	Transparencias con fines de lucro	4203	20	1955	100		192,000.00	0.00	192,000.00	31,000.00	15,500.00	15,500.00	15,500.00	46,500.00	145,500.00	
2												GASTOS DE CAPITAL E INVERSION								0.00							
2.1												Bienes Muebles, Inmuebles no clasificados en categoría Proyecto						11,867,597.00	0.00	11,867,597.00	654,089.55	795,656.78	795,656.78	818,475.71	1,449,746.33	10,417,850.67	
2.1												CLASIFICADOR DEL GASTO						3,251,451.00	0.00	3,251,451.00	654,089.55	486,277.88	486,277.88	509,096.87	1,140,367.43	2,111,083.57	
2.1	01					2	2	1	0			Normas, Políticas y Administración Municipal						3,251,451.00	0.00	3,251,451.00	654,089.55	486,277.88	486,277.88	509,096.87	1,140,367.43	2,111,083.57	
2.1	01	00	0003			2	2	5	5			Administración Municipal						496,451.00	0.00	496,451.00	226,870.38	25,460.13	25,460.13	35,136.66	252,330.51	244,120.49	
2.1	01	00	0003			2	2	5	9			CONTRATACIÓN DE SERVICIOS						472,000.00	0.00	472,000.00	223,506.21	24,000.00	24,000.00	33,676.53	247,506.21	224,493.79	
2.1	01	00	0003			2	2	5	9	01		ALQUILERES Y RENTAS						424,000.00	0.00	424,000.00	223,506.21	24,000.00	24,000.00	33,676.53	247,506.21	224,493.79	
2.1	01	00	0003			2	2	7	7			Licencias Informáticas						174,000.00	0.00	174,000.00	12,000.00	24,000.00	24,000.00	24,000.00	36,000.00	138,000.00	
2.1	01	00	0003			2	2	7	7			SERVICIOS DE CONSERVACION, REPARACIONES MENORES E INSTALACIONES TEMPORALES						174,000.00	0.00	174,000.00	12,000.00	24,000.00	24,000.00	24,000.00	36,000.00	138,000.00	
2.1	01	00	0003			2	2	7	7			Mantenimiento y reparación de equipos de transporte, tracción y elevación						250,000.00	0.00	250,000.00	211,506.21	0.00	0.00	9,076.53	211,506.21	38,493.79	
2.1	01	00	0003			2	2	3	3			MATERIALES Y SUMINISTROS						25,000.00	0.00	25,000.00	0.00	0.00	0.00	0.00	0.00	25,000.00	
2.1	01	00	0003			2	2	3	9			PRODUCTOS Y UTILS VARIOS						25,000.00	0.00	25,000.00	0.00	0.00	0.00	0.00	0.00	25,000.00	
2.1	01	00	0003			2	2	3	9			Productos eléctricos y adms						25,000.00	0.00	25,000.00	0.00	0.00	0.00	0.00	0.00	25,000.00	

Contrata General de la República - 2. Cámara de Cuentas - 3. Comisión de Fiscalización y Control - 4. Ayuntamiento Municipal - 5. Dirección General de Presupuesto (DIGEPRES) - 6. Dirección General de Contabilidad Gubernamental (DIGECOG)

Código del Capítulo: 7140
Denominación: Ayuntamiento Municipal de Villa Jaraguá
MINISTERIO DE HACIENDA
DIRECCION GENERAL DE PRESUPUESTO
EJECUCION DE LOS GASTOS Y APLICACIONES FINANCIERAS POR DESTINO DE FONDOS Y ESTRUCTURA PROGRAMATICA
CORRESPONDIENTE AL MES MARZO DEL 2021

Destino de Fondos	Estructura Programática					Institución Receptora	Clasificador del Gasto												Presupuesto			Ejecución del Gasto					
	Partidas no Asig. a Prog.	Programa	Proyecto	Actividad / Obra	SNIP		Tipo	Objeto	Cuenta	Subcuenta	Auxiliar	Denominación del Gasto	Función	Fuente Financiamiento	Fuente Especifica	Organismo Financidor	Original	Modificaciones	Vigente	Acumulado Anterior	Compromiso	Devengado	Pagado	Devengado a la Fecha	Balance Disponible		
1	2	3	4	5	6	7	8	9	10	11	12	13	14	15	16	17	18	19	20 = 18-7-19	21	22	23	24	25 = 21 + 23	26 = 20 - 25		
2.1		01	00	0003			2	6	5	4	01	BIENES MUEBLES, INMUEBLES E INTANGIBLES					23.000,00	0,00	23.000,00	0,00	0,00	0,00	0,00	0,00	23.000,00		
2.1		01	00	0003			2	6	5	4	01	MAQUINARIA, OTROS EQUIPOS Y HERRAMIENTAS					23.000,00	0,00	23.000,00	0,00	0,00	0,00	0,00	0,00	23.000,00		
2.1		01	00	0003			2	6	5	4	01	Sistemas y equipos de aire acondicionado, calefacción y refrigeración industrial y comercial					23.000,00	0,00	23.000,00	0,00	0,00	0,00	0,00	0,00	23.000,00		
2.1		01	00	0004			2	2				CONTRATACIÓN DE SERVICIOS					24.451,00	0,00	24.451,00	3.364,17	1.460,13	1.460,13	1.460,13	4.824,30	19.626,70		
2.1		01	00	0004			2	2				OTROS SERVICIOS NO INCLUIDOS EN CONCEPTOS ANTERIORES					22.451,00	0,00	22.451,00	3.364,17	1.460,13	1.460,13	1.460,13	4.824,30	17.626,70		
2.1		01	00	0004			2	2	8	2	01	Comisiones y gastos bancarios					22.451,00	0,00	22.451,00	3.364,17	1.460,13	1.460,13	1.460,13	4.824,30	17.626,70		
2.1		01	00	0004			2	3				MATERIALES Y SUMINISTROS					2.000,00	0,00	2.000,00	0,00	0,00	0,00	0,00	0,00	2.000,00		
2.1		01	00	0004			2	3				COMBUSTIBLES, LUBRICANTES, PRODUCTOS QUIMICOS Y CONEXOS					2.000,00	0,00	2.000,00	0,00	0,00	0,00	0,00	0,00	2.000,00		
2.1		01	00	0004			2	3	7			Gas GLP					2.000,00	0,00	2.000,00	0,00	0,00	0,00	0,00	0,00	2.000,00		
2.1		01	00	0004			2	3	7	1	04	Obras Públicas Municipales					1.325.000,00	0,00	1.325.000,00	110.175,00	114.890,02	114.890,02	119.774,77	2.000,00			
2.1		11										Coordination, Ejecución y Fiscalización de Obras					1.325.000,00	0,00	1.325.000,00	110.175,00	114.890,02	114.890,02	119.774,77	225.065,02	1.099.934,98		
2.1		11	00	0001								Coordination, Ejecución y Fiscalización de Obras					1.325.000,00	0,00	1.325.000,00	110.175,00	114.890,02	114.890,02	119.774,77	225.065,02	1.099.934,98		

Contaduría General de la República, 3. Cámara de Cuentas, 5. Comisión de Fiscalización y Control, 4. Ayuntamiento Municipal, 5. Dirección General de Presupuesto (DIGEPRES), 6. Dirección General de Contabilidad Gubernamental (DIGECOG)

Código del Capítulo: 7140

MINISTERIO DE HACIENDA
DIRECCION GENERAL DE PRESUPUESTO
Ejecución de los Gastos y Aplicaciones Financieras por Destino de Fondos y Estructura Programática
Corresponsable al Mes Marzo del 2021

Destino de Fondos	Estructura Programática					Institución Receptora	SNIP	Tipo	Objeto	Cuenta	Subcuenta	Auxiliar	Denominación del Gasto	Función	Fuente Financiamiento	Fuente Específica	Organismo Financiador	Presupuesto					Ejecución del Gasto				
	Partidas no Asig. a Prog.	Programa	Proyecto	Actividad / Obra	13													14	15	16	17	18	19	20 = 18 + 19	21	22	23
2.1	11	00	0001	0	2	2	7	1	01	Mantenimiento y reparaciones menores en edificaciones	2503	20	1955	100				725,000.00	0.00	725,000.00	20,800.00	0.00	416.00	20,800.00	704,200.00		
2.1	11	00	0001	0	2	2	7	1	02	Mantenimiento y reparaciones especiales	2503	20	1955	100				300,000.00	0.00	300,000.00	18,800.00	0.00	376.00	18,800.00	281,200.00		
2.1	11	00	0001	0	2	2	7	1	07	Mantenimiento, reparación y derivados con fines de higiene y embellecimiento	2503	20	1955	100				200,000.00	0.00	200,000.00	2,000.00	0.00	40.00	2,000.00	198,000.00		
2.1	11	00	0001	0	2	2	7	1	07	Mantenimiento, reparación y derivados con fines de higiene y embellecimiento	2503	30	9998	102				100,000.00	0.00	100,000.00	0.00	0.00	0.00	0.00	100,000.00		
2.1	11	00	0001	0	2	2	3	7		SUMINISTROS	550,000.00							550,000.00	0.00	550,000.00	89,375.00	0.00	67,415.00	71,883.75	156,790.00	393,210.00	
2.1	11	00	0001	0	2	2	3	7		COMBUSTIBLES, LUBRICANTES, PRODUCTOS QUIMICOS Y CONEXOS	100,000.00							100,000.00	0.00	100,000.00	0.00	0.00	0.00	0.00	0.00	100,000.00	
2.1	11	00	0001	0	2	2	3	7	02	Gasol	100,000.00							100,000.00	0.00	100,000.00	0.00	0.00	0.00	0.00	0.00	100,000.00	
2.1	11	00	0001	0	2	2	3	9		PRODUCTOS Y UTILES	2503	20	1955	100				450,000.00	0.00	450,000.00	89,375.00	0.00	67,415.00	71,883.75	156,790.00	283,210.00	

Contabilidad General de la República, 2- Cámara de Cuentas, 3- Comisión de Fiscalización y Control, 4- Ayuntamiento Municipal, 5- Dirección General de Presupuesto (DIGEPRES), 6- Dirección General de Contabilidad Gubernamental (DIGECOG)

Código del Capítulo: 7140

MINISTERIO DE HACIENDA
DIRECCION GENERAL DE PRESUPUESTO
EJECUCIÓN DE LOS GASTOS Y APLICACIONES FINANCIERAS POR DESTINO DE FONDOS Y ESTRUCTURA PROGRAMÁTICA
CORRESPONDIENTE AL MES MARZO DEL 2021
Ayuntamiento Municipal de Villa Jaragua

Destino de Fondos	Estructura Programática	Institución Receptora	Clasificador del Gasto												Presupuesto						Ejecución del Gasto					
			SNIP						Función	Fuente Financiamiento	Fuente Especifica	Organismo Financiacior	Original	Modificaciones	Vigente	Acumulado Anterior	Compromiso	Devengado	Pagado	Devengado a la Fecha	Balance Disponible					
			Tipo	Objeto	Cuenta	Subcuenta	Auxiliar	1														2	3	4	5	6
2.1	11 00 0001	0	2	6	5	7	01	2503	20	1955	100	18	0.00	450,000.00	0.00	450,000.00	21	22	23	24	25 = 21 + 23	26 = 20 - 25				
Maquinarias y equipos																										
2.1	11 00 0001	0	2	6	5			2503	20	1955	100	450,000.00	0.00	450,000.00	89,375.00	67,415.00	67,415.00	71,883.73	156,790.00	233,210.00	2,524.98					
Bienes Muebles, Inmuebles e Intangibles																										
2.1	11 00 0001	0	2	6	5			2503	20	1955	100	50,000.00	0.00	50,000.00	0.00	47,475.02	47,475.02	47,475.02	47,475.02	47,475.02	47,475.02	2,524.98				
Maquinaria, otros equipos y herramientas																										
2.1	11 00 0001	0	2	6	5			2503	20	1955	100	50,000.00	0.00	50,000.00	0.00	47,475.02	47,475.02	47,475.02	47,475.02	47,475.02	47,475.02	2,524.98				
Herramientas																										
2.1	12 00 0003	0	2	6	5			2503	20	1955	100	1,430,000.00	0.00	1,430,000.00	0.00	47,475.02	47,475.02	47,475.02	47,475.02	47,475.02	47,475.02	2,524.98				
Gestión y administración de Servicios Públicos																										
2.1	12 00 0003	0	2	6	5			2503	20	1955	100	1,430,000.00	0.00	1,430,000.00	317,044.17	345,927.73	345,927.73	354,185.39	662,971.90	767,028.10	767,028.10					
Manejo de Residuos Sólidos																										
2.1	12 00 0003	0	2	6	5			2503	20	1955	100	1,430,000.00	0.00	1,430,000.00	317,044.17	345,927.73	345,927.73	354,185.39	662,971.90	767,028.10	767,028.10					
Contratación de Servicios																										
2.1	12 00 0003	0	2	6	5			2503	20	1955	100	350,000.00	0.00	350,000.00	116,279.84	140,927.88	140,927.88	145,196.26	257,207.72	92,792.28	92,792.28					
Servicios de Conservación, Reparaciones Menores e Instalaciones Temporales																										
2.1	12 00 0003	0	2	6	5			2503	20	1955	100	350,000.00	0.00	350,000.00	116,279.84	140,927.88	140,927.88	145,196.26	257,207.72	92,792.28	92,792.28					
Mantenimiento y reparación de maquinarias y equipos																										
2.1	12 00 0003	0	2	6	5			2503	20	1955	100	330,000.00	0.00	330,000.00	116,279.84	140,927.88	140,927.88	145,196.26	257,207.72	92,792.28	92,792.28					
Mantenimiento y reparación de equipos de transporte, tracción y elevación																										
2.1	12 00 0003	0	2	6	5			2503	30	9998	102	5,000.00	0.00	5,000.00	0.00	0.00	0.00	0.00	0.00	0.00	0.00	5,000.00				
Mantenimiento y reparación de equipos de transporte, tracción y elevación																										
2.1	12 00 0003	0	2	6	5			2503	30	9998	102	10,000.00	0.00	10,000.00	0.00	0.00	0.00	0.00	0.00	0.00	0.00	0.00	10,000.00			
Mantenimiento y reparación de equipos de transporte, tracción y elevación																										

Contraloría General de la República, 2- Cámara de Cuentas, 3- Comisión de Fiscalización y Control, 4- Ayuntamiento Municipal, 5- Dirección General de Presupuesto (DIGEPRES), 6- Dirección General de Contabilidad Gubernamental (DIGECOG)

Código del Capítulo: 7140

Denominación: Ayuntamiento Municipal de Villa Jaraguá

MINISTERIO DE HACIENDA
DIRECCION GENERAL DE PRESUPUESTO
EJECUCION DE LOS GASTOS Y APLICACIONES POR DESTINO DE FONDOS Y ESTRUCTURA PROGRAMATICA
CORRESPONDIENTE AL MES MARZO DEL 2021

Destino de Fondos	Estructura Programática					Institución Receptora	SNIP	Tipo	Objeto	Cuenta	Subcuenta	Auxiliar	Denominación del Gasto	Función	Fuente Financiamiento	Fuente Específica	Organismo Financiador	Presupuesto			Ejecución del Gasto						
	Partidas no Asig. a Prog.	Programa	Proyecto	Actividad / Obra	Original													Modificaciones	Vigente	Acumulado Anterior	Compromiso	Devengado	Pagado	Devengado a la Fecha	Balance Disponible		
1	2	3	4	5	6	7	8	9	10	11	12	13	14	15	16	17	18	19	20 = 18 + 19	21	22	23	24	25 = 21 + 23	26 = 20 - 25		
2.1		12	00	0003	0		2	2	7	2	06	Mantenimiento y reparación de equipos de transporte, tracción y elevación	3202	40	9992	103	5,000.00	0.00	5,000.00	0.00	0.00	0.00	0.00	0.00	0.00	0.00	5,000.00
2.1		12	00	0003	0		2	3	5			MATERIALES Y SUMINISTROS					1,080,000.00	0.00	1,080,000.00	200,764.33	204,999.85	204,999.85	208,999.12	405,764.18	674,235.82		
2.1		12	00	0003	0		2	3	5			PRODUCTOS DE CUERO, CAUCHO Y PLÁSTICO					290,000.00	0.00	290,000.00	39,000.00	0.00	0.00	0.00	0.00	0.00	0.00	
2.1		12	00	0003	0		2	3	5			PRODUCTOS DE MINERALES, METÁLICOS Y NO METÁLICOS					200,000.00	0.00	200,000.00	39,000.00	0.00	0.00	0.00	0.00	0.00	0.00	
2.1		12	00	0003	0		2	3	6			Herramientas menores					40,000.00	0.00	40,000.00	38,910.33	0.00	0.00	0.00	0.00	0.00	0.00	
2.1		12	00	0003	0		2	3	7			COMBUSTIBLES, LUBRICANTES, PRODUCTOS QUÍMICOS Y CONEXOS					840,000.00	0.00	840,000.00	122,854.00	204,999.85	204,999.85	205,596.20	327,853.85	1,089.67		
2.1		12	00	0003	0		2	3	7			Gasol					3202	20	1955	100	840,000.00	0.00	840,000.00	122,854.00	0.00	0.00	
2.2							2					Obras de Infraestructura					840,000.00	0.00	840,000.00	204,999.85	204,999.85	204,999.85	205,596.20	327,853.85	512,146.15		
2.2							2					CLASIFICADOR DEL GASTO					8,616,146.00	0.00	8,616,146.00	309,378.90	309,378.90	309,378.90	309,378.90	309,378.90	8,306,767.10		
2.2		11										Obras Públicas Municipales					8,616,146.00	0.00	8,616,146.00	309,378.90	309,378.90	309,378.90	309,378.90	309,378.90	8,306,767.10		
2.2		11	01									Construcción de Vías de Comunicación y Conexos					5,629,229.00	0.00	5,629,229.00	309,378.90	309,378.90	309,378.90	309,378.90	309,378.90	8,306,767.10		
2.2		11	01	0051								Construcción de Aceras y Contenedores Calles Parte Arriba (Norte), La Madre.					495,000.00	0.00	495,000.00	0.00	0.00	0.00	0.00	0.00	5,319,880.10		
2.2		11	01	0051								OBRAS					495,000.00	0.00	495,000.00	0.00	0.00	0.00	0.00	0.00	495,000.00		
2.2		11	01	0051								INFRAESTRUCTURA					495,000.00	0.00	495,000.00	0.00	0.00	0.00	0.00	0.00	495,000.00		

1- Contraloría General de la República, 2- Cámara de Cuentas, 3- Comisión de Fiscalización y Control, 4- Ayuntamiento Municipal, 5- Dirección General de Presupuesto (DIGEPRES), 6- Dirección General de Contabilidad Gubernamental (DIGECOG)

Código del Capítulo: 7140
Denominación: Ayuntamiento Municipal de Villa Jaraguá

MINISTERIO DE HACIENDA
DIRECCION GENERAL DE PRESUPUESTO
EJECUCION DE LOS GASTOS Y APLICACIONES POR DESTINO DE FONDOS Y ESTRUCTURA PROGRAMATICA
CORRESPONDIENTE AL MES MARZO DEL 2021

Destino de Fondos	Estructura					Institución Receptora	Clasificador del Gasto												Presupuesto			Ejecución del Gasto					
	Partidas no Asig. a Prog.	Programa	Proyecto	Actividad / Obra			SNIP	Tipo	Objeto	Cuenta	Subcuenta	Auxiliar	Denominación del Gasto	Función	Fuente Financiamiento	Fuente Específica	Organismo Financiador	Original	Modificaciones	Vigente	Acumulado Anterior	Compromiso	Devengado	Pagado	Devengado a la Fecha	Balance Disponible	
1	2	3	4	5	6	7	8	9	10	11	12	13	14	15	16	17	18	19	20 = 18 + 19	21	22	23	24	25 = 21 + 23	26 = 20 - 25		
2.2	11	01	0051	0			2	7	2	4	01	Infraestructura terrestre y obras anexas	2601	20	1955	100	495,000.00	0.00	495,000.00	0.00	0.00	0.00	0.00	0.00	0.00		
2.2	11	01	0052	0			2	7	2	4	01	Infraestructura terrestre y obras anexas	2601	20	1955	100	436,000.00	0.00	436,000.00	0.00	0.00	0.00	0.00	0.00	0.00		
2.2	11	01	0052	0			2	7	2	4	01	Infraestructura terrestre y obras anexas	2601	20	1955	100	436,000.00	0.00	436,000.00	0.00	0.00	0.00	0.00	0.00	0.00		
2.2	11	01	0052	0			2	7	2	4	01	Infraestructura terrestre y obras anexas	2601	20	1955	100	436,000.00	0.00	436,000.00	0.00	0.00	0.00	0.00	0.00	0.00		
2.2	11	01	0053	0			2	7	2	4	01	Infraestructura terrestre y obras anexas	2601	20	1955	100	495,000.00	0.00	495,000.00	0.00	0.00	0.00	0.00	0.00	0.00		
2.2	11	01	0053	0			2	7	2	4	01	Infraestructura terrestre y obras anexas	2601	20	1955	100	495,000.00	0.00	495,000.00	0.00	0.00	0.00	0.00	0.00	0.00		
2.2	11	01	0053	0			2	7	2	4	01	Infraestructura terrestre y obras anexas	2601	20	1955	100	495,000.00	0.00	495,000.00	0.00	0.00	0.00	0.00	0.00	0.00		
2.2	11	01	0054	0			2	7	2	4	01	Infraestructura terrestre y obras anexas	2601	20	1955	100	536,633.00	0.00	536,633.00	0.00	0.00	0.00	0.00	0.00	0.00		
2.2	11	01	0054	0			2	7	2	4	01	Infraestructura terrestre y obras anexas	2601	20	1955	100	536,633.00	0.00	536,633.00	0.00	0.00	0.00	0.00	0.00	0.00		
2.2	11	01	0055	0			2	7	2	4	01	Infraestructura terrestre y obras anexas	2601	20	1955	100	678,000.00	0.00	678,000.00	0.00	0.00	0.00	0.00	0.00	0.00		
2.2	11	01	0055	0			2	7	2	4	01	Infraestructura terrestre y obras anexas	2601	20	1955	100	678,000.00	0.00	678,000.00	0.00	0.00	0.00	0.00	0.00	0.00	0.00	
2.2	11	01	0055	0			2	7	2	4	01	Infraestructura terrestre y obras anexas	2601	20	1955	100	678,000.00	0.00	678,000.00	0.00	0.00	0.00	0.00	0.00	0.00	0.00	
2.2	11	01	0055	0			2	7	2	4	01	Infraestructura terrestre y obras anexas	2601	20	1955	100	678,000.00	0.00	678,000.00	0.00	0.00	0.00	0.00	0.00	0.00	0.00	

MINISTERIO DE HACIENDA
DIRECCION GENERAL DE PRESUPUESTO
EJECUCION DE LOS GASTOS Y APLICACIONES POR DESTINO DE FONDOS Y ESTRUCTURA PROGRAMATICA
CORRESPONDIENTE AL MES MARZO DEL 2021

Destino de Fondos	Estructura Programática					Institución Receptora	SNIP	Tipo	Objeto	Cuenta	Subcuenta	Auxiliar	Denominación del Gasto	Función	Fuente Financiamiento	Fuente Especifica	Organismo Financiador	Presupuesto					Ejecución del Gasto											
	Partidas no Asig. a Prog.	Programa	Proyecto	Actividad / Obra	Original													Modificaciones	Vigente	Acumulado Anterior	Compromiso	Devengado	Pagado	Devengado a la Fecha	Balance Disponible	Original	Modificaciones	Vigente	Acumulado Anterior	Compromiso	Devengado	Pagado	Devengado a la Fecha	Balance Disponible
	1	2	3	4	5													6	7	8	9	10	11	12	13	14	15	16	17	18	19	20 = 18 + 19	21	22
2.2	11	01	0056										Construcción Camino Guayubín-Aroyo Seo, Mata de Naranja.	2601	20	1955	100	303,160.00	0.00	303,160.00	0.00	205,667.00	205,667.00	205,667.00	205,667.00	0.00	97,493.00							
2.2	11	01	0056										OBRAS					303,160.00	0.00	303,160.00	0.00	205,667.00	205,667.00	205,667.00	205,667.00	0.00	97,493.00							
2.2	11	01	0056	0									INFRAESTRUCTURA					303,160.00	0.00	303,160.00	0.00	205,667.00	205,667.00	205,667.00	205,667.00	0.00	97,493.00							
2.2	11	01	0056										Infraestructura terrestre y obras aéreas	2601	20	1955	100	303,160.00	0.00	303,160.00	0.00	205,667.00	205,667.00	205,667.00	205,667.00	0.00	97,493.00							
2.2	11	01	0057										Construcción Camino El Barro-La Esperanza.					286,200.00	0.00	286,200.00	0.00	0.00	0.00	0.00	0.00	0.00	286,200.00							
2.2	11	01	0057										OBRAS					286,200.00	0.00	286,200.00	0.00	0.00	0.00	0.00	0.00	0.00	286,200.00							
2.2	11	01	0057										INFRAESTRUCTURA					286,200.00	0.00	286,200.00	0.00	0.00	0.00	0.00	0.00	0.00	286,200.00							
2.2	11	01	0057										Infraestructura terrestre y obras aéreas	2601	20	1955	100	286,200.00	0.00	286,200.00	0.00	0.00	0.00	0.00	0.00	0.00	286,200.00							
2.2	11	01	0058										Construcción Contenes C/ 5, 6 y 7, Alto Vello					464,153.00	0.00	464,153.00	0.00	0.00	0.00	0.00	0.00	0.00	464,153.00							
2.2	11	01	0058										OBRAS					464,153.00	0.00	464,153.00	0.00	0.00	0.00	0.00	0.00	0.00	464,153.00							
2.2	11	01	0058										INFRAESTRUCTURA					464,153.00	0.00	464,153.00	0.00	0.00	0.00	0.00	0.00	0.00	464,153.00							
2.2	11	01	0058										Infraestructura terrestre y obras aéreas	2601	20	1955	100	464,153.00	0.00	464,153.00	0.00	0.00	0.00	0.00	0.00	0.00	464,153.00							
2.2	11	01	0059										Construcción Contenes y Aceras C/ 27 de Febrero, Entre Barbacoa y Caleño Ferreras, El Otro Lado					349,107.00	0.00	349,107.00	0.00	0.00	0.00	0.00	0.00	0.00	349,107.00							
2.2	11	01	0059										OBRAS					349,107.00	0.00	349,107.00	0.00	0.00	0.00	0.00	0.00	0.00	349,107.00							
2.2	11	01	0059										INFRAESTRUCTURA					349,107.00	0.00	349,107.00	0.00	0.00	0.00	0.00	0.00	0.00	349,107.00							
2.2	11	01	0059										Infraestructura terrestre y obras aéreas	2601	20	1955	100	349,107.00	0.00	349,107.00	0.00	0.00	0.00	0.00	0.00	0.00	349,107.00							

Contaduría General de la República - 2- Cámara de Cuentas - 3- Comisión de Fiscalización y Control - 4- Ayuntamiento Municipal - 5- Dirección General de Presupuesto (DIGEPRES) - 6- Dirección General de Contabilidad Gubernamental (DIGECOG)

MINISTERIO DE HACIENDA
DIRECCION GENERAL DE PRESUPUESTO
EJECUCION DE LOS GASTOS Y APLICACIONES POR DESTINO DE FONDOS Y ESTRUCTURA PROGRAMATICA
CORRESPONDIENTE AL MES MARZO DEL 2021
Denominación: Ayuntamiento Municipal de Villa Jaraguá

Destino de Fondos	Estructura Programática					Institución Receptora	SNIP	Tipo	Objeto	Cuenta	Subcuenta	Auxiliar	Denominación del Gasto	Función	Fuente Financiamiento	Fuente Especifica	Organismo Financador	Presupuesto					Ejecución del Gasto						
	1	2	3	4	5													6	7	8	9	10	11	12	13	14	15	16	17
2.2	11	01	0060										Construcción Contenes y Acaras C/ 27 de Febrero, Entre Camello Matos y Tra, Barrio Nuevo						518,560.00	0.00	518,560.00	0.00	103,711.90	103,711.90	103,711.90	103,711.90	103,711.90	0.00	414,848.10
2.2	11	01	0060										OBRAS						518,560.00	0.00	518,560.00	0.00	103,711.90	103,711.90	103,711.90	103,711.90	103,711.90	0.00	414,848.10
2.2	11	01	0060										INFRAESTRUCTURA						518,560.00	0.00	518,560.00	0.00	103,711.90	103,711.90	103,711.90	103,711.90	103,711.90	0.00	414,848.10
2.2	11	01	0060	0									Construcción Contenes C/ Tula e Ireni, entre Duarte, Enriqueillo e Independencia, El Palenque						498,283.00	0.00	498,283.00	0.00	103,711.90	103,711.90	103,711.90	103,711.90	103,711.90	0.00	498,283.00
2.2	11	01	0061										OBRAS						498,283.00	0.00	498,283.00	0.00	103,711.90	103,711.90	103,711.90	103,711.90	103,711.90	0.00	498,283.00
2.2	11	01	0061										INFRAESTRUCTURA						498,283.00	0.00	498,283.00	0.00	103,711.90	103,711.90	103,711.90	103,711.90	103,711.90	0.00	498,283.00
2.2	11	01	0061	0									Infraestructura terrestre y obras anexas						498,283.00	0.00	498,283.00	0.00	103,711.90	103,711.90	103,711.90	103,711.90	103,711.90	0.00	498,283.00
2.2	11	01	0062										Construcción de Contenes, La Madre.						232,133.00	0.00	232,133.00	0.00	0.00	0.00	0.00	0.00	0.00	0.00	232,133.00
2.2	11	01	0062										OBRAS						232,133.00	0.00	232,133.00	0.00	0.00	0.00	0.00	0.00	0.00	0.00	232,133.00
2.2	11	01	0062										INFRAESTRUCTURA						232,133.00	0.00	232,133.00	0.00	0.00	0.00	0.00	0.00	0.00	0.00	232,133.00
2.2	11	01	0062	0									Infraestructura terrestre y obras anexas						232,133.00	0.00	232,133.00	0.00	0.00	0.00	0.00	0.00	0.00	0.00	232,133.00
2.2	11	01	0063										Construcción Contenes on el Municipio.						337,000.00	0.00	337,000.00	0.00	0.00	0.00	0.00	0.00	0.00	0.00	337,000.00
2.2	11	01	0063										OBRAS						337,000.00	0.00	337,000.00	0.00	0.00	0.00	0.00	0.00	0.00	0.00	337,000.00
2.2	11	01	0063										INFRAESTRUCTURA						337,000.00	0.00	337,000.00	0.00	0.00	0.00	0.00	0.00	0.00	0.00	337,000.00
2.2	11	01	0063	0									Infraestructura terrestre y obras anexas						337,000.00	0.00	337,000.00	0.00	0.00	0.00	0.00	0.00	0.00	0.00	337,000.00

Código del Capítulo: 7140

MINISTERIO DE HACIENDA
DIRECCION GENERAL DE PRESUPUESTO
EJECUCION DE LOS GASTOS Y APLICACIONES FINANCIERAS POR DESTINO DE FONDOS Y ESTRUCTURA PROGRAMATICA
CORRESPONDIENTE AL MES MARZO DEL 2021
Denominación: Ayuntamiento Municipal de Villa Jaraguá

1	2	3	4	5	6	7	8	9	10	11	12	13	14	15	16	17	18	19	20 = 18 + 19	21	22	23	24	25 = 21 + 23	26 = 20 - 25								
																										Destino de Fondos	Partidas no Asig. a Prog.	Programa	Proyecto	Actividad / Obra	Institución Receptora	SNIP	Tipo
Estructura Programática													Clasificador del Gasto											Presupuesto					Ejecución del Gasto				
2.2	11	02	0051									Reparación y Acondicionamiento de Vías de Comunicación						321,000.00	0.00	321,000.00	0.00	0.00	0.00	0.00	0.00	0.00	0.00	0.00	321,000.00				
2.2	11	02	0051									Acondicionamiento Carretera, Las Cañitas.						321,000.00	0.00	321,000.00	0.00	0.00	0.00	0.00	0.00	0.00	0.00	0.00	321,000.00				
2.2	11	02	0051									OBRAS						321,000.00	0.00	321,000.00	0.00	0.00	0.00	0.00	0.00	0.00	0.00	0.00	321,000.00				
2.2	11	02	0051									INFRAESTRUCTURA						321,000.00	0.00	321,000.00	0.00	0.00	0.00	0.00	0.00	0.00	0.00	0.00	321,000.00				
2.2	11	02	0051									Infraestructura terrestre y obras anexas						321,000.00	0.00	321,000.00	0.00	0.00	0.00	0.00	0.00	0.00	0.00	0.00	321,000.00				
2.2	11	06										Reparación Instalaciones Recreativas						225,000.00	0.00	225,000.00	0.00	0.00	0.00	0.00	0.00	0.00	0.00	0.00	225,000.00				
2.2	11	06	0051									Reparación Aceras y Contenes Parque Barrio Nuevo.						225,000.00	0.00	225,000.00	0.00	0.00	0.00	0.00	0.00	0.00	0.00	0.00	225,000.00				
2.2	11	06	0051									OBRAS						225,000.00	0.00	225,000.00	0.00	0.00	0.00	0.00	0.00	0.00	0.00	0.00	225,000.00				
2.2	11	06	0051									INFRAESTRUCTURA						225,000.00	0.00	225,000.00	0.00	0.00	0.00	0.00	0.00	0.00	0.00	0.00	225,000.00				
2.2	11	06	0051									Obras urbanísticas						225,000.00	0.00	225,000.00	0.00	0.00	0.00	0.00	0.00	0.00	0.00	0.00	225,000.00				
2.2	11	21										Construcción de Infraestructuras sanitarias y medio ambiente						370,865.00	0.00	370,865.00	0.00	0.00	0.00	0.00	0.00	0.00	0.00	0.00	370,865.00				
2.2	11	21	0051									Construcción Matadero Municipal						370,865.00	0.00	370,865.00	0.00	0.00	0.00	0.00	0.00	0.00	0.00	0.00	370,865.00				
2.2	11	21	0051									OBRAS						370,865.00	0.00	370,865.00	0.00	0.00	0.00	0.00	0.00	0.00	0.00	0.00	370,865.00				
2.2	11	21	0051									INFRAESTRUCTURA						370,865.00	0.00	370,865.00	0.00	0.00	0.00	0.00	0.00	0.00	0.00	0.00	370,865.00				
2.2	11	21	0051									Obras hidráulicas y sanitarias						370,865.00	0.00	370,865.00	0.00	0.00	0.00	0.00	0.00	0.00	0.00	0.00	370,865.00				
2.2	11	23										Instalaciones, Calceación Eléctricas						1,299,452.00	0.00	1,299,452.00	0.00	0.00	0.00	0.00	0.00	0.00	0.00	0.00	1,299,452.00				

1- Contraloría General de la República, 2- Cámara de Cuentas, 3- Comisión de Fiscalización y Control, 4- Ayuntamiento Municipal, 5- Dirección General de Presupuesto (DIGERRES), 6- Dirección General de Contabilidad Gubernamental (DIGECOG)

**MINISTERIO DE HACIENDA
DIRECCION GENERAL DE PRESUPUESTO
EJECUCION DE LOS GASTOS Y APLICACIONES FINANCIERAS POR DESTINO DE FONDOS Y ESTRUCTURA PROGRAMATICA
CORRESPONDIENTE AL MES MARZO DEL 2021**

Código del Capítulo: 7140

Denominación: Ayuntamiento Municipal de Villa Jaraguá

1	Estructura Programática					6	Clasificador del Gasto							Presupuesto						Ejecución del Gasto						
	2	3	4	5	5		7	8	9	10	11	12	13	14	15	16	17	18	19	20 = 18 + 19	21	22	23	24	25 = 21 + 23	26 = 20 - 25
Destino de Fondos	Partidas no Asig. a Prog.	Programa	Proyecto	Actividad / Obra	Institución Receptora	SNIP	Tipo	Objeto	Cuenta	Subcuenta	Auxiliar	Denominación del Gasto	Función	Fuente Financiamiento	Fuente Especifica	Organismo Financiado	Original	Modificaciones	Vigente	Acumulado Anterior	Compromiso	Devengado	Pagado	Devengado a la Fecha	Balace Disponible	
2.2	11	23	0051									Electrificación parte Norte, Btsa.					436,000.00	0.00	436,000.00	0.00	0.00	0.00	0.00	0.00	0.00	436,000.00
2.2	11	23	0051									OBRAS					436,000.00	0.00	436,000.00	0.00	0.00	0.00	0.00	0.00	0.00	436,000.00
2.2	11	23	0051									INFRAESTRUCTURA					436,000.00	0.00	436,000.00	0.00	0.00	0.00	0.00	0.00	0.00	436,000.00
2.2	11	23	0051	0								Obras de energía	2401	1955	100		436,000.00	0.00	436,000.00	0.00	0.00	0.00	0.00	0.00	0.00	436,000.00
2.2	11	23	0052									Calentación Proyecto Eléctrico, Pie de la Loma.					283,452.00	0.00	283,452.00	0.00	0.00	0.00	0.00	0.00	0.00	283,452.00
2.2	11	23	0052									OBRAS					283,452.00	0.00	283,452.00	0.00	0.00	0.00	0.00	0.00	0.00	283,452.00
2.2	11	23	0052									INFRAESTRUCTURA					283,452.00	0.00	283,452.00	0.00	0.00	0.00	0.00	0.00	0.00	283,452.00
2.2	11	23	0052	0								Obras de energía	2401	1955	100		283,452.00	0.00	283,452.00	0.00	0.00	0.00	0.00	0.00	0.00	283,452.00
2.2	11	23	0053									Colocación de postes y alambre para Alumbrado Público.					600,000.00	0.00	600,000.00	0.00	0.00	0.00	0.00	0.00	0.00	600,000.00
2.2	11	23	0053									OBRAS					600,000.00	0.00	600,000.00	0.00	0.00	0.00	0.00	0.00	0.00	600,000.00
2.2	11	23	0053									INFRAESTRUCTURA					600,000.00	0.00	600,000.00	0.00	0.00	0.00	0.00	0.00	0.00	600,000.00
2.2	11	23	0053	0								Obras de energía	2401	1955	100		600,000.00	0.00	600,000.00	0.00	0.00	0.00	0.00	0.00	0.00	600,000.00
2.2	11	24										Construcción de Infraestructuras Hidráulicas					770,600.00	0.00	770,600.00	0.00	0.00	0.00	0.00	0.00	0.00	770,600.00
2.2	11	24	0051									Construcción Canales, Bario Entriquillo.					495,000.00	0.00	495,000.00	0.00	0.00	0.00	0.00	0.00	0.00	495,000.00
2.2	11	24	0051									OBRAS					495,000.00	0.00	495,000.00	0.00	0.00	0.00	0.00	0.00	0.00	495,000.00
2.2	11	24	0051									INFRAESTRUCTURA					495,000.00	0.00	495,000.00	0.00	0.00	0.00	0.00	0.00	0.00	495,000.00
2.2	11	24	0051	0								Obras hidráulicas y zanjas	3103	1955	100		495,000.00	0.00	495,000.00	0.00	0.00	0.00	0.00	0.00	0.00	495,000.00
2.2	11	24	0052									Construcción de Acueductos, La Cidra-Majaguajay.					275,600.00	0.00	275,600.00	0.00	0.00	0.00	0.00	0.00	0.00	275,600.00

MINISTERIO DE HACIENDA
DIRECCION GENERAL DE PRESUPUESTO
EJECUCION DE LOS GASTOS Y APLICACIONES FINANCIERAS POR DESTINO DE FONDOS Y ESTRUCTURA PROGRAMATICA
CORRESPONDIENTE AL MES MARZO DEL 2021

Código del Capítulo: 7140

Denominación: Ayuntamiento Municipal de Villa Jaragua

1	2	3	Estructura Programática			6	7	8	9	10	11	12	13	Clasificador del Gasto				Presupuesto					Ejecución del Gasto				
			14	15	16									17	18	19	20 = 18+19	21	22	23	24	25 = 21+23	26 = 20-25				
Deslino de Fondos	Paridas no Asig. a Prog.	Programa	Proyecto	Actividad / Obra	Institución Receptora	SNIP	Tipo	Objeto	Cuenta	Subcuenta	Auxiliar	Denominación del Gasto	Función	Fuente Financiamiento	Fuente Especifica	Organismo Financiador	Original	Modificaciones	Vigente	Acumulado Anterior	Compromiso	Devengado	Pagado	Devengado a la Fecha	Balance Disponible		
2.2	11	24	0052				2	7				OBRAS					16		19	20 = 18+19	21	22	23	24	25 = 21+23	26 = 20-25	
2.2	11	24	0052				2	7				INFRAESTRUCTURA					275,600.00	0.00	275,600.00	0.00	0.00	0.00	0.00	0.00	0.00	275,600.00	
2.2	11	24	0052				2	7	2			Obras hidráulicas y sanitarias	4103	20	1955	100	275,600.00	0.00	275,600.00	0.00	0.00	0.00	0.00	0.00	0.00	275,600.00	
3												FINANCIAMIENTO					116,836.00	197,286.13	314,122.13	60,624.47	26,346.26	26,346.26	41,791.29	86,970.73	227,151.40		
3.1.1												CLASIFICADOR DE APLICACIONES FINANCIERAS					57,304.00	107,394.00	164,698.00	29,734.40	12,922.02	12,922.02	12,922.02	42,656.42	122,041.58		
3.1.1												Deuda Pública Y Otras Operaciones Financieras					57,304.00	107,394.00	164,698.00	29,734.40	12,922.02	12,922.02	12,922.02	42,656.42	122,041.58		
3.1.1	96					4	2					DISMINUION DE PASIVOS					57,304.00	107,394.00	164,698.00	29,734.40	12,922.02	12,922.02	12,922.02	42,656.42	122,041.58		
3.1.1	96					4	2					DISMINUION DE PASIVOS					57,304.00	107,394.00	164,698.00	29,734.40	12,922.02	12,922.02	12,922.02	42,656.42	122,041.58		
3.1.1	96					4	2	1				Distribución de pasivos corrientes					57,304.00	107,394.00	164,698.00	29,734.40	12,922.02	12,922.02	12,922.02	42,656.42	122,041.58		
3.1.1	96					4	2	1	3			Distribución de préstamos de corto plazo					57,304.00	107,394.00	164,698.00	29,734.40	12,922.02	12,922.02	12,922.02	42,656.42	122,041.58		
3.1.1	96					4	2	1	3	01		Distribución de préstamos interiores de corto plazo		0	1955	100	57,304.00	0.00	57,304.00	29,734.40	12,922.02	12,922.02	12,922.02	42,656.42	14,647.58		
3.1.1	96					4	2	1	3	01		Distribución de préstamos interiores de corto plazo		0	9998	102	0.00	107,394.00	107,394.00	0.00	0.00	0.00	0.00	0.00	107,394.00		
3.1.2												Para gastos en servicios (corto plazo)					59,532.00	0.00	59,532.00	30,890.07	13,424.24	13,424.24	28,869.27	44,314.31	15,217.69		
3.1.2												CLASIFICADOR DE APLICACIONES FINANCIERAS					59,532.00	0.00	59,532.00	30,890.07	13,424.24	13,424.24	28,869.27	44,314.31	15,217.69		
3.1.2												Deuda Pública Y Otras Operaciones Financieras					59,532.00	0.00	59,532.00	30,890.07	13,424.24	13,424.24	28,869.27	44,314.31	15,217.69		
3.1.2												DISMINUION DE PASIVOS					59,532.00	0.00	59,532.00	30,890.07	13,424.24	13,424.24	28,869.27	44,314.31	15,217.69		

Código del Capítulo: 7140

MINISTERIO DE HACIENDA
DIRECCION GENERAL DE PRESUPUESTO
EJECUCION DE LOS GASTOS Y APLICACIONES FINANCIERAS POR DESTINO DE FONDOS Y ESTRUCTURA PROGRAMATICA
CORRESPONDIENTE AL MES MARZO DEL 2021

Denominación: Ayuntamiento Municipal de Villa Jaraguá

Destino de Fondos	Estructura Programática					Institución Receptora	SNIP	Clasificador del Gasto												Presupuesto					Ejecución del Gasto																	
	Partidas no Asig. a Prog.	Programa	Proyecto	Actividad / Obra				Tipo	Objeto	Cuenta	Subcuenta	Auxiliar	Denominación del Gasto	Función	Fuente Financiamiento	Fuente Especifica	Organismo Financiador	Original	Modificaciones	Vigente	Acumulado Anterior	Compromiso	Devengado	Pagado	Devengado a la Fecha	Balance Disponible																
1	2	3	4	5	6	7	8	9	10	11	12	13	14	15	16	17	18	19	20 = 18 + 19	21	22	23	24	25 = 21 + 23	26 = 20 - 25																	
3.1.2	96			0001			4	2	1			Disminución de pasivos corrientes					59,532.00	0.00	59,532.00	30,890.07	13,424.24	13,424.24	28,869.27	44,314.31	15,217.69																	
3.1.2	96			0001	0		4	2	1	3	01	Disminución de préstamos Interiores de corto plazo	0	20	1955	100	59,532.00	0.00	59,532.00	30,890.07	13,424.24	13,424.24	28,869.27	44,314.31	15,217.69																	
3.1.4							4					Para gastos en inversión (corto plazo)					0.00	89,892.13	89,892.13	0.00	0.00	0.00	0.00	0.00	0.00																	
3.1.4							4					CLASIFICADOR DE APLICACIONES FINANCIERAS					0.00	89,892.13	89,892.13	0.00	0.00	0.00	0.00	0.00	0.00																	
3.1.4	96											Deuda Pública Y Otras Operaciones Financieras					0.00	89,892.13	89,892.13	0.00	0.00	0.00	0.00	0.00	0.00																	
3.1.4	96											DISMINUCION DE PASIVOS					0.00	89,892.13	89,892.13	0.00	0.00	0.00	0.00	0.00	0.00																	
3.1.4	96											Disminución de pasivos corrientes					0.00	89,892.13	89,892.13	0.00	0.00	0.00	0.00	0.00	0.00																	
3.1.4	96											Disminución de cuentas por pagar, Interiores de corto plazo					0.00	89,892.13	89,892.13	0.00	0.00	0.00	0.00	0.00	0.00																	
3.1.4	96																0.00	89,892.13	89,892.13	0.00	0.00	0.00	0.00	0.00	0.00																	
TOTAL RDS																	29,743,993.00	1,465,629.04	30,209,622.04	3,157,090.80	2,266,029.12	2,266,029.12	2,320,473.24	5,423,119.92	24,766,502.12																	

Preparado por
LIC. FRANCISCA TRINIDAD

Revisado por
LIC. OLIVERIS COEVAS SENA

Aprobado por
LIC. IVANA TRINIDAD M.

CAMARA DE CUENTAS DE LA REPUBLICA
 Ayuntamiento Municipal de Villa Jaragua
RESUMEN DE EJECUCION DEL GASTO POR OBJETO
POR EL MES DE MARZO DEL AÑO 2021

Código: 7140

Objeto	Descripción	Presupuesto Original	Variación	Presupuesto Vigente	Total Ejecución
2.1	REMUNERACIONES Y CONTRIBUCIONES	13,603,906.00	244,399.58	13,848,305.58	1,072,207.03
2.2	CONTRATACIÓN DE SERVICIOS	2,417,854.00	0.00	2,417,854.00	243,085.97
2.3	MATERIALES Y SUMINISTROS	2,947,000.00	6,192.41	2,953,192.41	425,359.97
2.4	TRANSFERENCIAS CORRIENTES	1,964,836.00	17,750.92	1,982,586.92	138,210.00
2.6	BIENES MUEBLES, INMUEBLES E INTANGIBLES	73,000.00	0.00	73,000.00	47,475.02
2.7	OBRAS	8,616,146.00	0.00	8,616,146.00	309,378.90
2.9	GASTOS FINANCIEROS	4,415.00	0.00	4,415.00	3,965.97
	Clasificador de Aplicaciones Financieras				
4.2	DISMINUCION DE PASIVOS	116,836.00	197,286.13	314,122.13	26,346.26
	TOTAL	29,743,993.00	465,629.04	30,209,622.04	2,266,029.12


 Preparado por
[Signature]


 Revisado por
[Signature]


 Aprobado por
[Signature]

12/04/2021

Código: 7140

CAMARA DE CUENTAS DE LA REPUBLICA
Ayuntamiento Municipal de Villa Jaragua
RESUMEN DE EJECUCION DEL GASTO POR PROGRAMA
POR EL MES DE MARZO DEL AÑO 2021

Nº	Programa	Presupuesto Original	Variación	Presupuesto Vigente	Total Ejecución
1	Normas, Políticas y Administración Municipal	10,804,591.00	250,591.99	11,055,182.99	847,009.69
11	Obras Públicas Municipales	9,941,146.00	0.00	9,941,146.00	424,268.92
12	Gestión y Administración de Servicios Públicos	5,935,547.00	0.00	5,935,547.00	751,225.58
14	Gestión y Administración de Servicios Sociales	1,577,463.00	17,750.92	1,595,213.92	92,610.00
15	Fomento de la Cultura, Deporte y Recreación	841,995.00	0.00	841,995.00	67,102.70
96	Deuda Pública Y Otras Operaciones Financieras	121,251.00	197,286.13	318,537.13	30,312.23
98	Adm. de Contribuciones Especiales (Transf. Priv.)	522,000.00	0.00	522,000.00	53,500.00
	TOTAL	29,743,993.00	465,629.04	30,209,622.04	2,266,029.12




Aprobado por *[Signature]*

CAMARA DE CUENTAS DE LA REPUBLICA
Ayuntamiento Municipal de Villa Jaragua
RESUMEN DE EJECUCION DEL GASTO SEGUN LA FUNCION
POR EL MES DE MARZO DEL AÑO 2021

Código: 7140

Finalidad	Funciones	Presupuesto Original	Variación	Presupuesto Vigente	Total Ejecución
1	SERVICIOS GENERALES	11,236,567.00	250,591.99	11,487,158.99	893,317.28
2	SERVICIOS ECONÓMICOS	8,574,681.00	0.00	8,574,681.00	424,268.92
3	PROTECCIÓN DEL MEDIO AMBIENTE	6,369,436.00	0.00	6,369,436.00	704,917.99
4	SERVICIOS SOCIALES	3,442,058.00	17,750.92	3,459,808.92	213,212.70
5	INTERESES DE LA DEUDA PÚBLICA	4,415.00	0.00	4,415.00	3,965.97
	Sub-Total	29,627,157.00	268,342.91	29,895,499.91	2,239,682.86
Más	Aplicaciones Financieras	116,836.00	197,286.13	314,122.13	26,346.26
	TOTAL	29,743,993.00	465,629.04	30,209,622.04	2,266,029.12


 Preparado por *[Signature]*


 Revisado por *[Signature]*



 Aprobado por *[Signature]*
 IVAN MEDINA, R.M.A.
 ALCALDE
 P. D. B. Bahorrico, R. D.

Código: 7140

CAMARA DE CUENTAS DE LA REPUBLICA
Ayuntamiento Municipal de Villa Jaragua
RESUMEN DEL GASTO SEGUN DESTINO DE FONDOS
POR EL MES DE MARZO DEL AÑO 2021

Gasto según Destino de Fondos	Presupuesto Original	Variación	Presupuesto Vigente	Total Ejecución
Gastos de Personal	7,417,249.00	351,793.58	7,769,042.58	570,806.47
Servicios Municipales	9,272,387.00	6,192.41	9,278,579.41	796,135.92
Gastos de Capital e Inversión	11,867,597.00	89,892.13	11,957,489.13	795,656.78
Programas de Educación, Género y Salud	1,186,760.00	17,750.92	1,204,510.92	103,429.95
TOTAL	29,743,993.00	465,629.04	30,209,622.04	2,266,029.12


 Preparado por
[Signature]



 Revisado por
[Signature]


 Aprobado por
[Signature]

Código: 7140

CAMARA DE CUENTAS DE LA REPUBLICA
Ayuntamiento Municipal de Villa Jaragua
RESUMEN DE EJECUCION DEL GASTO POR OBJETO Y PROGRAMA
POR EL MES DE MARZO DEL AÑO 2021

Programa	Descripción	2.1 Remuneraciones y Contribuciones	2.2 Contratación de Servicios	2.3 Materiales y Suministros	2.4 Transferencias Corrientes	2.5 Transferencias de Capital	2.6 Bienes Muebles, Inmuebles e Intangibles	2.7 Obras	2.8 Adquisición de Activos Financieros con Fines de Política	2.9 Gastos Financieros	Aplicaciones Financieras	Total RD\$
01	Normas, Políticas y Administración Municipal	610,606.48	83,458.09	152,945.12	0.00	0.00	0.00	0.00	0.00	0.00	0.00	847,009.69
11	Obras Públicas Municipales	0.00	0.00	67,415.00	0.00	0.00	47,475.02	309,378.90	0.00	0.00	0.00	424,268.92
12	Gestión y Administración de Servicios Públicos	386,597.89	159,627.86	204,999.86	0.00	0.00	0.00	0.00	0.00	0.00	0.00	751,225.58
14	Gestión y Administración de Servicios Sociales	7,900.00	0.00	0.00	84,710.00	0.00	0.00	0.00	0.00	0.00	0.00	92,610.00
15	Fomento de la Cultura, Deporte y Recreación	67,102.70	0.00	0.00	0.00	0.00	0.00	0.00	0.00	0.00	0.00	67,102.70
96	Deuda Pública y Otras Operaciones Financieras	0.00	0.00	0.00	0.00	0.00	0.00	0.00	0.00	3,965.97	26,346.26	30,312.23
98	Adm. de Contribuciones Especiales (Transf. Priv.)	0.00	0.00	0.00	53,500.00	0.00	0.00	0.00	0.00	0.00	0.00	53,500.00
TOTALES RD\$		1,072,267.03	243,085.97	425,359.97	138,210.00	0.00	47,475.02	309,378.90	0.00	3,965.97	26,346.26	2,266,029.12



Código Capitulo: 7140

Clasificador de Ingresos

Denominación: Ayuntamiento Municipal de Villa Jaraguá

DIRECCION GENERAL DE HACIENDA
 EJECUCION TRIMESTRAL DE LOS INGRESOS Y FUENTES DE FINANCIAMIENTO
 CORRESPONDIENTE AL PRIMER TRIMESTRE DEL AÑO 2021

Clasificador de Ingresos			Presupuesto										Percebido					
Tipo	Concepto	Cuenta	Subcuenta	Auxiliar	Concepto Definidor	Entidad Otorgante	Fuente Financiamiento	Fuente Especifica	Organismo Financiadore	Original	Modificaciones	Vigente	Acumulado Anterior	Total Trimestre	Acumulado a la Fecha	(%) Ingresado a la Fecha	Balanza por Percebir	(%) Balance por Percebir
1	1	2	3	4	5	7	8	9	10	11	12	13=11+12	14	15	16=14+15	17=16/13	18=13-16	19=18/13
					Clasificador de Ingresos					29.743.993,00	0,00	29.743.993,00	0,00	7.360.800,00	7.360.800,00	24,75	22.383.193,00	75,25
					IMPUESTOS					11				15				
					IMPUESTOS INTERNOS SOBRE MERCANCIAS Y SERVICIOS					0,00	0,00	209.000,00	0,00	16.350,00	16.350,00	7,82	192.650,00	92,18
					IMPUESTOS AL USO DE BIENES Y SERVICIOS					0,00	0,00	209.000,00	0,00	16.350,00	16.350,00	7,82	192.650,00	92,18
					Anuncios, muestras y carteles	0000	30	9996	102	209.000,00	0,00	209.000,00	0,00	16.350,00	16.350,00	7,82	192.650,00	92,18
					Certificación de animales	0000	30	9996	102	0,00	0,00	0,00	0,00	0,00	0,00	0,00	0,00	0,00
					Mediador móvil (chimi, hot dog y otros)	0000	30	9996	102	5.000,00	0,00	5.000,00	0,00	0,00	5.000,00	7,82	192.650,00	92,18
					Funcionamiento car wash	0000	30	9996	102	5.000,00	0,00	5.000,00	0,00	0,00	5.000,00	7,82	192.650,00	92,18
					Impuesto sobre registro de documentos	0000	30	9996	102	15.000,00	0,00	15.000,00	0,00	0,00	15.000,00	8,33	13.750,00	91,67
					Espectáculos públicos con o sin boleta de entrada	0000	30	9996	102	20.000,00	0,00	20.000,00	0,00	1.250,00	1.250,00	8,33	13.750,00	91,67
					Licencias de construcción	0000	30	9996	102	39.000,00	0,00	39.000,00	0,00	0,00	0,00	0,00	39.000,00	100,00
					Permiso para tomar pavimento de la vía pública	0000	30	9996	102	100.000,00	0,00	100.000,00	0,00	13.100,00	13.100,00	65,50	15.000,00	100,00
					Permiso a ocupar vía pública con material de construcción	0000	30	9996	102	5.000,00	0,00	5.000,00	0,00	0,00	5.000,00	0,00	6.900,00	34,50
					TRANSFERENCIAS	0000	30	9996	102	5.000,00	0,00	5.000,00	0,00	0,00	0,00	0,00	100.000,00	100,00
					TRANSFERENCIAS CORRIENTES					29.279.993,00	0,00	29.279.993,00	0,00	0,00	29.279.993,00	0,00	3.000,00	60,00
					TRANSFERENCIAS CORRIENTES RECIBIDAS DE INSTITUCIONES PÚBLICAS DESCENTRALIZADAS Y AUTÓNOMAS NO FINANCIERAS					17.597.996,00	0,00	17.597.996,00	0,00	7.301.250,00	7.301.250,00	24,94	21.978.743,00	75,06
					De Instituciones Públicas Descentralizadas y Autónomas No Financieras	0000	40	9992	103	75.000,00	0,00	75.000,00	0,00	4.380.750,00	4.380.750,00	24,89	13.217.246,00	75,11
					TRANSFERENCIAS CORRIENTES RECIBIDAS POR LOS AYUNTAMIENTOS					17.522.996,00	0,00	17.522.996,00	0,00	0,00	0,00	0,00	75.000,00	100,00
					Ordinaria según ley (CORRIENTE)	0000	20	1955	100	17.522.996,00	0,00	17.522.996,00	0,00	4.380.750,00	4.380.750,00	25,00	13.142.246,00	75,00
					TRANSFERENCIAS DE CAPITAL					11.681.997,00	0,00	11.681.997,00	0,00	2.920.500,00	2.920.500,00	25,00	8.761.497,00	75,00
					TRANSFERENCIAS DE CAPITAL RECIBIDAS POR LOS AYUNTAMIENTOS					11.681.997,00	0,00	11.681.997,00	0,00	2.920.500,00	2.920.500,00	25,00	8.761.497,00	75,00

Oficina General de la República, 2- Cámara de Cuentas, 3- Comisión de Fiscalización y Control, 4- Ayuntamiento Municipal, 5- Dirección General de Presupuesto (DICEPRES), 6- Dirección General de Contabilidad Gubernamental (DIGECOCG).

Código Capítulo: 7140

Denominación: Ayuntamiento Municipal de Villa Jaraguá

MINISTERIO DE HACIENDA
 DIRECCION GENERAL DE PRESUPUESTO
 EJECUCION TRIMESTRAL DE LOS INGRESOS Y FUENTES DE FINANCIAMIENTO
 CORRESPONDIENTE AL PRIMER TRIMESTRE DEL AÑO 2024

Clasificador de Ingresos										Presupuesto					Percebido				
Tipo	Concepto	Cuenta	Subcuenta	Auxiliar	Concepto Definición	Entidad Otorgante	Fuente Financiamiento	Fuente Especifica	Organismo Financador	Original	Modificaciones	Vigente	Acumulado Anterior	Total Trimestre	Acumulado a la Fecha	Ingresado a la Fecha (%)	Balance por Percibir	Balance por Percibir (%)	
						7	8	9	10	11	12	13=11+12	14	15	16=14+15	17=16/13	18=13-16	19=18/13	
1	2	3	4	5	6	0000	20	1965	100	11,681,997.00	0.00	11,681,997.00	0.00	2,920,500.00	2,920,500.00	25.00	8,761,497.00	75.00	
1	4	2	5	03	Ordinaria según ley (CAPITAL)														
1	5				INGRESOS POR CONTRAPRESTACION					230,000.00	0.00	230,000.00	0.00	25,500.00	25,500.00	11.09	204,500.00	88.91	
1	5	1			VENTAS DE BIENES Y SERVICIOS					230,000.00	0.00	230,000.00	0.00	25,500.00	25,500.00	11.09	204,500.00	88.91	
1	5	1	3		TASAS					25,000.00	0.00	25,000.00	0.00	3,500.00	3,500.00	14.00	21,500.00	86.00	
1	5	1	3	14	Inhumación y exhumación	0000	30	9895	102	10,000.00	0.00	10,000.00	0.00	2,400.00	2,400.00	11.00	8,600.00	89.00	
1	5	1	3	15	Expedición certificaciones	0000	30	9895	102	10,000.00	0.00	10,000.00	0.00	1,100.00	1,100.00	0.00	5,000.00	100.00	
1	5	1	3	20	Recolección desechos sólidos	0000	30	9895	102	5,000.00	0.00	5,000.00	0.00	0.00	0.00	0.00	183,000.00	89.27	
1	5	1	5		ARRENDAMIENTOS					205,000.00	0.00	205,000.00	0.00	22,000.00	22,000.00	11.00	178,000.00	89.00	
1	5	1	5	08	Mercados y hospedajes	0000	30	9898	102	200,000.00	0.00	200,000.00	0.00	22,000.00	22,000.00	11.00	178,000.00	89.00	
1	5	1	5	09	Galeras	0000	30	9898	102	5,000.00	0.00	5,000.00	0.00	0.00	0.00	0.00	5,000.00	100.00	
1	6				OTROS INGRESOS					25,000.00	0.00	25,000.00	0.00	17,700.00	17,700.00	70.80	7,300.00	29.20	
1	6	1			Rentas de la Propiedad					25,000.00	0.00	25,000.00	0.00	17,700.00	17,700.00	70.80	7,300.00	29.20	
1	6	1	3		ARRIENDO DE ACTIVOS TANGIBLES NO PRODUCIDOS					25,000.00	0.00	25,000.00	0.00	17,700.00	17,700.00	70.80	7,300.00	29.20	
1	6	1	3	07	Arrendamiento de terrenos en cementerios	0000	30	9898	102	25,000.00	0.00	25,000.00	0.00	17,700.00	17,700.00	70.80	7,300.00	29.20	
3					Clasificador de financiamiento					0.00	0.00	465,629.04	0.00	465,629.04	100.00	0.00	0.00	0.00	
3	1				DISMINUCION DE ACTIVOS FINANCIEROS					0.00	0.00	465,629.04	0.00	465,629.04	100.00	0.00	0.00		
3	1	1			DISMINUCION DE ACTIVOS FINANCIEROS CORRIENTES					0.00	0.00	465,629.04	0.00	465,629.04	100.00	0.00	0.00		
3	1	1	1		Disminución de disponibilidades					0.00	0.00	465,629.04	0.00	465,629.04	100.00	0.00	0.00		
3	1	1	1	01	Disminución de disponibilidades internas	0000	30	9898	102	0.00	465,629.04	465,629.04	0.00	465,629.04	465,629.04	100.00	0.00	0.00	

Código Capítulo: 7140

Denominación: Ayuntamiento Municipal de Villa Jaragua

MINISTERIO DE HACIENDA
 DIRECCION GENERAL DE PRESUPUESTO
 CORRESPONDIENTE AL PRIMER TRIMESTRE DEL AÑO 2021

Tipo	Concepto	Cuenta	Subcuenta	Auxiliar	Concepto Definición	Clasificador de Ingresos				Presupuesto					Percebido				
						Entidad Otorgante	Fuente Financiamiento	Fuente Especifica	Organismo Financador	Original	Modificaciones	Vigente	Acumulado Anterior	Total Trimestre	Acumulado a la Fecha	Ingresado a la Fecha	Balance por Percibir	Balance por Percibir	
1	2	3	4	5	6	7	8	9	10	11	12	13=11+12	14	15	16=14+15	17=16/13	18=13-16	19=18/13	
TOTAL RD\$										29,743,993.00	465,629.04	30,209,622.04	0.00	7,826,429.04	7,826,429.04	25.91	22,383,193.00	74.09	

Preparado por
 LIC. FRANCISCA TRINIDAD

Revisado por
 LIC. OLIVERIS CUEVAS SENA

Aprobado por
 LIC. IVANA TRINIDAD M.
 ALCALDE

Código del Capítulo: 7140

MINISTERIO DE HACIENDA
DIRECCION GENERAL DE PRESUPUESTO
EJECUCION TRIMESTRAL DE LOS GASTOS Y APLICACIONES FINANCIERAS POR DESTINO DE FONDOS Y ESTRUCTURA PROGRAMATICA
CORRESPONDIENTE AL PRIMER TRIMESTRE DEL AÑO 2021
Denominación: Ayuntamiento Municipal de Villa Jaragua

Destino de Fondos	Estructura Programática					Clasificador del Gasto						Presupuesto					Devengado						
	Partidas no Asig. a Prog.	Programa	Proyecto	Actividad/Obra	SNIP	Tipo	Objeto	Cuenta	Subcuenta	Auxiliar	Función	Fuente Financiamiento	Fuente Especifica	Organismo Financiador	Original	Modificaciones	Vigente	Acumulado Anterior	Trimestre	A la Fecha	% Devengado a la Fecha	Balance Disponible	% Balance Disponible
1	2	3	4	5	6	7	8	9	10	11	13	14	15	16	17	18	19 = 17-18	20	21	22 = 20 + 21	23 = 22 ÷ 19	24 = 19 - 22	25 = 24 ÷ 19
1.1															7,359,945.00	244,399.58	7,604,344.58	0.00	1,617,394.91	1,617,394.91	21.27	5,986,949.67	78.73
1.1					2										7,359,945.00	244,399.58	7,604,344.58	0.00	1,617,394.91	1,617,394.91	21.27	5,986,949.67	78.73
1.1		01													6,075,340.00	244,399.58	6,319,739.58	0.00	1,283,804.33	1,283,804.33	20.31	5,035,935.25	79.69
1.1															1,685,474.00	0.00	1,685,474.00	0.00	321,753.00	321,753.00	19.09	1,363,721.00	80.91
1.1		01	00	0001		2	1								1,685,474.00	0.00	1,685,474.00	0.00	321,753.00	321,753.00	19.09	1,363,721.00	80.91
1.1															1,595,100.00	0.00	1,595,100.00	0.00	314,403.00	314,403.00	19.71	1,280,697.00	80.29
1.1		01	00	0001		2	1	1	01						1,595,100.00	0.00	1,595,100.00	0.00	314,403.00	314,403.00	19.71	1,280,697.00	80.29
1.1															1,472,400.00	0.00	1,472,400.00	0.00	314,403.00	314,403.00	21.35	1,157,997.00	78.65
1.1		01	00	0001		2	1	1	4	01					1,472,400.00	0.00	1,472,400.00	0.00	314,403.00	314,403.00	21.35	1,157,997.00	78.65
1.1															122,700.00	0.00	122,700.00	0.00	0.00	0.00	0.00	122,700.00	100.00
1.1		01	00	0001		2	1	3							122,700.00	0.00	122,700.00	0.00	0.00	0.00	0.00	122,700.00	100.00
1.1															75,600.00	0.00	75,600.00	0.00	7,350.00	7,350.00	9.72	68,250.00	90.28
1.1		01	00	0001		2	1	3	2	01					75,600.00	0.00	75,600.00	0.00	7,350.00	7,350.00	9.72	68,250.00	90.28
1.1															14,774.00	0.00	14,774.00	0.00	0.00	0.00	0.00	14,774.00	100.00
1.1		01	00	0001		2	1	5	1	01					14,774.00	0.00	14,774.00	0.00	0.00	0.00	0.00	14,774.00	100.00
1.1															6,806.00	0.00	6,806.00	0.00	0.00	0.00	0.00	6,806.00	100.00
1.1		01	00	0001		2	1	5	2	01					6,806.00	0.00	6,806.00	0.00	0.00	0.00	0.00	6,806.00	100.00
1.1															6,816.00	0.00	6,816.00	0.00	0.00	0.00	0.00	6,816.00	100.00
1.1		01	00	0001		2	1	5	3	01					6,816.00	0.00	6,816.00	0.00	0.00	0.00	0.00	6,816.00	100.00
1.1															1,152.00	0.00	1,152.00	0.00	0.00	0.00	0.00	1,152.00	100.00
1.1		01	00	0002		2	1								1,152.00	0.00	1,152.00	0.00	0.00	0.00	0.00	1,152.00	100.00
1.1															247,000.00	0.00	247,000.00	0.00	57,000.00	57,000.00	23.08	190,000.00	76.92
1.1		01	00	0002		2	1								247,000.00	0.00	247,000.00	0.00	57,000.00	57,000.00	23.08	190,000.00	76.92
1.1															247,000.00	0.00	247,000.00	0.00	57,000.00	57,000.00	23.08	190,000.00	76.92
1.1		01	00	0002		2	1								247,000.00	0.00	247,000.00	0.00	57,000.00	57,000.00	23.08	190,000.00	76.92
1.1															228,000.00	0.00	228,000.00	0.00	57,000.00	57,000.00	25.00	171,000.00	75.00
1.1		01	00	0002		2	1	1	1	01					228,000.00	0.00	228,000.00	0.00	57,000.00	57,000.00	25.00	171,000.00	75.00
1.1															19,000.00	0.00	19,000.00	0.00	0.00	0.00	0.00	19,000.00	100.00
1.1		01	00	0002		2	1	1	4	01					19,000.00	0.00	19,000.00	0.00	0.00	0.00	0.00	19,000.00	100.00

Controlaría General de la República, 2- Cámara de Cuentas, 3- Comisión de Fiscalización y Control, 4- Ayuntamiento Municipal, 5- Dirección General de Presupuesto (DIGEPRES), 6- Dirección General de Contabilidad Gubernamental (DIGECOG)

Código del Capítulo: 7140

MINISTERIO DE HACIENDA
DIRECCION GENERAL DE PRESUPUESTO
EJECUCION TRIMESTRAL DE LOS GASTOS Y APLICACIONES POR DESTINO DE FONDOS Y ESTRUCTURA PROGRAMATICA
CORRESPONDIENTE AL PRIMER TRIMESTRE DEL AÑO 2021
Denominación: Ayuntamiento Municipal de Villa Jaraguá

Destino de Fondos	Estructura Programática				SNIP	Tipo Objeto	Cuenta	Subcuenta	Auxiliar	Denominación del Gasto	Función	Fuente Financiamiento	Fuente Específica	Organismo Financiador	Presupuesto			Devengado				Balance Disponible	% Balance Disponible	
	Partidas no Asig. a Prog.	Programa	Proyecto	Actividad/ Obra											Original	Modificaciones	Vigente	Acumulado Anterior	Trimestre	A la Fecha	% Devengado a la Fecha			Balance Disponible
1	2	3	4	5	6	7	8	9	10	11	12	13	14	15	16	17	18	19=17+18	20	21	22=20+21	23=22+19	24=19-22	25=24+19
1.1	01	00	0003							Administración Municipal						2,904,934.00	244,399.58	3,149,333.58	0.00	646,815.42	646,815.42	20.54	2,502,518.16	79.46
1.1	01	00	0003							REMUNERACIONES Y CONTRIBUCIONES						2,904,934.00	244,399.58	3,149,333.58	0.00	646,815.42	646,815.42	20.54	2,502,518.16	79.46
1.1	01	00	0003							REMUNERACIONES						2,544,750.00	0.00	2,544,750.00	0.00	553,315.42	553,315.42	21.74	1,991,434.58	78.28
1.1	01	00	0003							Sueldos fijos						2,349,000.00	0.00	2,349,000.00	0.00	553,315.42	553,315.42	23.56	1,795,684.58	76.44
1.1	01	00	0003							Sueldo Anual No. 13						195,750.00	0.00	195,750.00	0.00	0.00	0.00	0.00	1,795,684.58	76.44
1.1	01	00	0003							SOBRESUELDOS						158,693.00	0.00	158,693.00	0.00	0.00	0.00	0.00	158,693.00	100.00
1.1	01	00	0003							Incentivo por Rendimiento Individual						158,693.00	0.00	158,693.00	0.00	0.00	0.00	0.00	158,693.00	100.00
1.1	01	00	0003							DIETAS Y GASTOS DE REPRESENTACION						190,410.00	244,399.58	434,809.58	0.00	0.00	0.00	0.00	341,309.58	78.50
1.1	01	00	0003							Diets						32,010.00	244,399.58	276,409.58	0.00	41,000.00	41,000.00	14.83	235,409.58	85.17
1.1	01	00	0003							Diets en el país						14,301.00	0.00	14,301.00	0.00	14,000.00	14,000.00	97.90	301.00	2.10
1.1	01	00	0003							Diets en el país						5,001.00	0.00	5,001.00	0.00	2,000.00	2,000.00	39.99	3,001.00	60.01
1.1	01	00	0003							Gastos de representación en el país						12,708.00	244,399.58	257,107.58	0.00	25,000.00	25,000.00	9.72	232,107.58	90.28
1.1	01	00	0003							CONTRIBUCIONES A LA SEGURIDAD SOCIAL						158,400.00	0.00	158,400.00	0.00	52,500.00	52,500.00	33.14	105,900.00	66.88
1.1	01	00	0003							Contribuciones al seguro de salud						11,081.00	0.00	11,081.00	0.00	0.00	0.00	0.00	11,081.00	100.00
1.1	01	00	0003							Contribuciones al seguro de pensiones						5,105.00	0.00	5,105.00	0.00	0.00	0.00	0.00	5,105.00	100.00
1.1	01	00	0003							Contribuciones al seguro de riesgo laboral						5,112.00	0.00	5,112.00	0.00	0.00	0.00	0.00	5,112.00	100.00
1.1	01	00	0004							Servicios Administrativos y Financieros						864.00	0.00	864.00	0.00	0.00	0.00	0.00	864.00	100.00
1.1	01	00	0004							REMUNERACIONES Y CONTRIBUCIONES						837,973.00	0.00	837,973.00	0.00	206,835.91	206,835.91	24.68	631,137.09	75.32
1.1	01	00	0004							REMUNERACIONES						793,031.00	0.00	793,031.00	0.00	203,684.58	203,684.58	25.68	589,346.42	74.32
1.1	01	00	0004							Sueldos fijos						781,950.00	0.00	781,950.00	0.00	203,684.58	203,684.58	26.05	578,265.42	73.95
1.1	01	00	0004													721,800.00	0.00	721,800.00	0.00	203,684.58	203,684.58	28.22	518,115.42	71.78

Contabilidad General de la República, 2- Cámara de Cuentas, 3- Comisión de Fiscalización y Control, 4- Ayuntamiento Municipal, 5- Dirección General de Presupuesto (DIGEPRES), 6- Dirección General de Contabilidad Gubernamental (DIGECO3)

Código del Capítulo: 7140

MINISTERIO DE HACIENDA
DIRECCION GENERAL DE PRESUPUESTO
EJECUCION TRIMESTRAL DE LOS GASTOS Y APLICACIONES POR DESTINO DE FONDOS Y ESTRUCTURA PROGRAMATICA
CORRESPONDIENTE AL PRIMER TRIMESTRE DEL AÑO 2021
Denominación: Ayuntamiento Municipal de Villa Jaraguá

Destino de Fondos	Estructura Programática	SNIP	Tipo	Objeto	Cuenta	Subcuenta	Auxiliar	Denominación del Gasto	Presupuesto						Devengado					Balance Disponible	% Balance Disponible			
									Función	Fuente Financiamiento	Fuente Especifica	Organismo Financiador	Original	Modificaciones	Vigente	Acumulado Anterior	Trimestre	A la Fecha	% Devengado a la Fecha			Balance Disponible		
1	2	3	4	5	6	7	8	9	10	11	12	13	14	15	16	17	18	19=17+18	20	21	22=20+21	23=22*19	24=19-22	25=24*19
1.1	01 00	0004	2	1	1	4	01	Sueldo Anual No. 13	1102	20	1955	100	60,150.00	0.00	60,150.00	0.00	0.00	0.00	0.00	0.00	0.00	0.00	60,150.00	100.00
1.1	01 00	0004	2	1	5			CONTRIBUCIONES A LA SEGURIDAD SOCIAL					11,081.00	0.00	11,081.00	0.00	0.00	0.00	0.00	0.00	0.00	11,081.00	100.00	
1.1	01 00	0004	2	1	5	1	01	Contribuciones al seguro de salud	1102	20	1955	100	5,105.00	0.00	5,105.00	0.00	0.00	0.00	0.00	0.00	0.00	5,105.00	100.00	
1.1	01 00	0004	2	1	5	2	01	Contribuciones al seguro de pensiones	1102	20	1955	100	5,112.00	0.00	5,112.00	0.00	0.00	0.00	0.00	0.00	0.00	5,112.00	100.00	
1.1	01 00	0004	2	1	5	3	01	Contribuciones al seguro de riesgo laboral	1102	20	1955	100	864.00	0.00	864.00	0.00	0.00	0.00	0.00	0.00	0.00	864.00	100.00	
1.1	01 00	0004	2	2	2			CONTRATACION DE SERVICIOS					44,942.00	0.00	44,942.00	0.00	0.00	0.00	0.00	0.00	0.00	44,942.00	100.00	
1.1	01 00	0004	2	2	8			OTROS SERVICIOS NO INCLUIDOS EN CONCEPTOS ANTERIORES					44,942.00	0.00	44,942.00	0.00	0.00	0.00	0.00	0.00	0.00	44,942.00	92.99	
1.1	01 00	0004	2	2	8	2		Comisiones y gastos bancarios	1102	20	1955	100	44,942.00	0.00	44,942.00	0.00	0.00	0.00	0.00	0.00	0.00	44,942.00	92.99	
1.1	01 00	0004	2	2	8	2	01	Comisiones y gastos bancarios	1102	20	1955	100	31,942.00	0.00	31,942.00	0.00	0.00	0.00	0.00	0.00	0.00	31,942.00	92.99	
1.1	01 00	0004	2	2	8	2	01	Comisiones y gastos bancarios	1102	20	1955	100	13,000.00	0.00	13,000.00	0.00	0.00	0.00	0.00	0.00	0.00	13,000.00	99.33	
1.1	01 00	0005	2	2	8	2	01	Gestión Urbana, Planeación y Regulación Uso de Suelo	1102	30	9996	102	201,464.00	0.00	201,464.00	0.00	0.00	0.00	0.00	0.00	0.00	201,464.00	77.40	
1.1	01 00	0005	2	2	1			REMUNERACIONES Y CONTRIBUCIONES					201,464.00	0.00	201,464.00	0.00	0.00	0.00	0.00	0.00	0.00	201,464.00	79.40	
1.1	01 00	0005	2	2	1	1		REMUNERACIONES					195,000.00	0.00	195,000.00	0.00	0.00	0.00	0.00	0.00	0.00	195,000.00	79.40	
1.1	01 00	0005	2	2	1	1	01	Sueldos fijos	1102	20	1955	100	180,000.00	0.00	180,000.00	0.00	0.00	0.00	0.00	0.00	0.00	180,000.00	78.72	
1.1	01 00	0005	2	2	1	1	01	Sueldo Anual No. 13	1102	20	1955	100	15,000.00	0.00	15,000.00	0.00	0.00	0.00	0.00	0.00	0.00	15,000.00	76.94	
1.1	01 00	0005	2	2	1	5		CONTRIBUCIONES A LA SEGURIDAD SOCIAL					6,464.00	0.00	6,464.00	0.00	0.00	0.00	0.00	0.00	0.00	6,464.00	100.00	
1.1	01 00	0005	2	2	1	5	1	Contribuciones al seguro de salud	1102	20	1955	100	2,978.00	0.00	2,978.00	0.00	0.00	0.00	0.00	0.00	0.00	2,978.00	100.00	
1.1	01 00	0005	2	2	1	5	2	Contribuciones al seguro de pensiones	1102	20	1955	100	2,982.00	0.00	2,982.00	0.00	0.00	0.00	0.00	0.00	0.00	2,982.00	100.00	
1.1	01 00	0005	2	2	1	5	3	Contribuciones al seguro de riesgo laboral	1102	20	1955	100	504.00	0.00	504.00	0.00	0.00	0.00	0.00	0.00	0.00	504.00	100.00	

Contaduría General de la República, 2- Cámara de Cuentas, 3- Comisión de Fiscalización y Control, 4- Ayuntamiento Municipal, 5- Dirección General de Presupuesto (DIGEPRES), 6- Dirección General de Contabilidad Gubernamental (DIGECOG)

Código del Capítulo: 7140

MINISTERIO DE HACIENDA
DIRECCION GENERAL DE PRESUPUESTO
EJECUCION TRIMESTRAL DE LOS GASTOS Y APLICACIONES FINANCIERAS POR DESTINO DE FONDOS Y ESTRUCTURA PROGRAMATICA
CORRESPONDIENTE AL PRIMER TRIMESTRE DEL AÑO 2021
Denominación: Ayuntamiento Municipal de Villa Jaraguá

Destino de Fondos	Estructura Programática					SNIP	Tipo	Objeto	Cuenta	Subcuenta	Auxiliar	Denominación del Gasto	Función	Fuente Financiamiento	Fuente Especifica	Organismo Financiado	Presupuesto		Devengado					Balance Disponible	% Balance Disponible
	Partidas no Asig. a Prog.	Programa	Proyecto	Actividad/ Obra													Original	Modificaciones	Vigente	Acumulado Anterior	Trimestre	A la Fecha	% Devengado a la Fecha		
1	2	3	4	5	6	7	8	9	10	11	12	13	14	15	16	17	18	19 = 17 + 18	20	21	22 = 20 + 21	23 = 22 ÷ 19	24 = 19 - 22	25 = 24 ÷ 19	
1.1	01	00	0006								Formulación de Planes, Proyectos y Programas	13	14	15	16	17	18	19 = 17 + 18	20	21	22 = 20 + 21	23 = 22 ÷ 19	24 = 19 - 22	25 = 24 ÷ 19	
1.1	01	00	0006								RENUMERACIONES Y CONTRIBUCIONES					198,495.00	0.00	198,495.00	0.00	9,900.00	9,900.00	4.99	188,595.00	95.01	
1.1	01	00	0006								RENUMERACIONES					198,495.00	0.00	198,495.00	0.00	9,900.00	9,900.00	4.99	188,595.00	95.01	
1.1	01	00	0006								Sueldos fijos	1102	20	1955	100	177,600.00	0.00	177,600.00	0.00	9,900.00	9,900.00	5.15	182,500.00	94.85	
1.1	01	00	0006								Sueldo Anual No. 13	1102	20	1955	100	14,800.00	0.00	14,800.00	0.00	9,900.00	9,900.00	5.57	167,700.00	94.43	
1.1	01	00	0006								CONTRIBUCIONES A LA SEGURIDAD SOCIAL					6,095.00	0.00	6,095.00	0.00	0.00	0.00	0.00	14,800.00	100.00	
1.1	01	00	0006								Contribuciones al seguro de salud	1102	20	1955	100	2,808.00	0.00	2,808.00	0.00	0.00	0.00	0.00	2,808.00	100.00	
1.1	01	00	0006								Contribuciones al seguro de pensiones	1102	20	1955	100	2,812.00	0.00	2,812.00	0.00	0.00	0.00	0.00	2,812.00	100.00	
1.1	01	00	0006								Contribuciones al seguro de riesgo laboral	1102	20	1955	100	475.00	0.00	475.00	0.00	0.00	0.00	0.00	475.00	100.00	
1.1											Gestión y Administración de Servicios Públicos					1,042,900.00	0.00	1,042,900.00	0.00	0.00	0.00	0.00	475.00	100.00	
1.1											Manejo de Residuos Sólidos					946,911.00	0.00	946,911.00	0.00	242,850.00	242,850.00	25.31	778,900.00	74.69	
1.1											RENUMERACIONES Y CONTRIBUCIONES					946,911.00	0.00	946,911.00	0.00	242,850.00	242,850.00	25.65	704,061.00	74.35	
1.1											RENUMERACIONES					946,911.00	0.00	946,911.00	0.00	242,850.00	242,850.00	25.65	704,061.00	74.35	
1.1											Sueldos fijos	3202	20	1955	100	856,400.00	0.00	856,400.00	0.00	242,850.00	242,850.00	28.03	623,550.00	71.97	
1.1											Sueldo Anual No. 13	3202	20	1955	100	72,200.00	0.00	72,200.00	0.00	0.00	0.00	0.00	72,200.00	100.00	
1.1											CONTRIBUCIONES A LA SEGURIDAD SOCIAL					8,311.00	0.00	8,311.00	0.00	0.00	0.00	0.00	8,311.00	100.00	
1.1											Contribuciones al seguro de salud	3202	20	1955	100	3,829.00	0.00	3,829.00	0.00	0.00	0.00	0.00	3,829.00	100.00	
1.1											Contribuciones al seguro de pensiones	3202	20	1955	100	3,834.00	0.00	3,834.00	0.00	0.00	0.00	0.00	3,834.00	100.00	
1.1											Contribuciones al seguro de riesgo laboral	3202	20	1955	100	648.00	0.00	648.00	0.00	0.00	0.00	0.00	648.00	100.00	

Contaduría General de la República, 2- Cámara de Cuentas, 3- Comisión de Fiscalización y Control, 4- Ayuntamiento Municipal, 5- Dirección General de Presupuesto (DIGEPRES), 6- Dirección General de Contabilidad Gubernamental (DIGEOG)

Código del Capítulo: 7140

Denominación: Ayuntamiento Municipal de Villa Jaraguá

MINISTERIO DE HACIENDA
DIRECCION GENERAL DE PRESUPUESTO

EJECUCION TRIMESTRAL DE LOS GASTOS Y APLICACIONES FINANCIERAS POR DESTINO DE FONDOS Y ESTRUCTURA PROGRAMATICA
CORRESPONDIENTE AL PRIMER TRIMESTRE DEL AÑO 2021

Destino de Fondos	Estructura Programática					SNP	Tipo	Objeto	Cuenta	Subcuenta	Auxiliar	Denominación del Gasto	Función	Fuente Financiamiento	Fuente Específica	Organismo Financiado	Presupuesto			Devenido				Balance Disponible	% Balance Disponible
	Partidas no Asig. a Prog.	Programa	Proyecto	Actividad/Obra													Original	Modificaciones	Vigente	Acumulado Anterior	Trimestre	A la Fecha	% Devenido a la Fecha		
1	2	3	4	5	6	7	8	9	10	11	12	13	14	15	16	17	18	19 = 17 + 18	20	21	22 = 20 + 21	23 = 22 + 19	24 = 19 - 22	25 = 24 + 19	
1.1		12 00	0004								Supervisión y Administración de Cementos					95,989.00	0.00	95,989.00	0.00	21,150.00	21,150.00	22.03	74,839.00	77.97	
1.1		12 00	0004								REMUNERACIONES Y CONTRIBUCIONES					95,989.00	0.00	95,989.00	0.00	21,150.00	21,150.00	22.03	74,839.00	77.97	
1.1		12 00	0004								REMUNERACIONES					91,650.00	0.00	91,650.00	0.00	21,150.00	21,150.00	23.08	70,500.00	76.92	
1.1		12 00	0004								Sueldos fijos					84,600.00	0.00	84,600.00	0.00	21,150.00	21,150.00	25.00	63,450.00	75.00	
1.1		12 00	0004								Sueldo Anual No. 13					7,050.00	0.00	7,050.00	0.00	0.00	0.00	0.00	7,050.00	100.00	
1.1		12 00	0004								CONTRIBUCIONES A LA SEGURIDAD SOCIAL					4,339.00	0.00	4,339.00	0.00	0.00	0.00	0.00	4,339.00	100.00	
1.1		12 00	0004								Contribuciones al seguro de salud					1,999.00	0.00	1,999.00	0.00	0.00	0.00	0.00	1,999.00	100.00	
1.1		12 00	0004								Contribuciones al seguro de pensiones					2,002.00	0.00	2,002.00	0.00	0.00	0.00	0.00	2,002.00	100.00	
1.1		12 00	0004								Contribuciones al seguro de riesgo laboral					338.00	0.00	338.00	0.00	0.00	0.00	0.00	338.00	100.00	
1.1		15									Fomento de la Cultura, Deporte y Recreación					239,540.00	0.00	239,540.00	0.00	67,645.40	67,645.40	28.24	171,894.60	71.76	
1.1		15 00	0002								Desarrollo de Eventos Deportivos y Recreación					239,540.00	0.00	239,540.00	0.00	67,645.40	67,645.40	28.24	171,894.60	71.76	
1.1		15 00	0002								REMUNERACIONES Y CONTRIBUCIONES					239,540.00	0.00	239,540.00	0.00	67,645.40	67,645.40	28.24	171,894.60	71.76	
1.1		15 00	0002								REMUNERACIONES					234,000.00	0.00	234,000.00	0.00	67,645.40	67,645.40	28.24	171,894.60	71.76	
1.1		15 00	0002								Sueldos fijos					216,000.00	0.00	216,000.00	0.00	67,645.40	67,645.40	28.91	166,354.60	71.09	
1.1		15 00	0002								Sueldo Anual No. 13					18,000.00	0.00	18,000.00	0.00	0.00	0.00	31.32	148,354.60	88.88	
1.1		15 00	0002								CONTRIBUCIONES A LA SEGURIDAD SOCIAL					5,540.00	0.00	5,540.00	0.00	0.00	0.00	0.00	5,540.00	100.00	
1.1		15 00	0002								Contribuciones al seguro de salud					2,552.00	0.00	2,552.00	0.00	0.00	0.00	0.00	2,552.00	100.00	
1.1		15 00	0002								Contribuciones al seguro de pensiones					2,556.00	0.00	2,556.00	0.00	0.00	0.00	0.00	2,556.00	100.00	
1.1		15 00	0002								Contribuciones al seguro de riesgo laboral					432.00	0.00	432.00	0.00	0.00	0.00	0.00	432.00	100.00	

1- Contraloría General de la República, 2- Cámara de Cuentas, 3- Comisión de Fiscalización y Control, 4- Ayuntamiento Municipal, 5- Dirección General de Presupuesto (DIGEPRES), 6- Dirección General de Contabilidad Gubernamental (DIGECOG)

Código del Capítulo: 7140

Denominación: Avuntamiento Municipal de Villa Jaraguá

CORRESPONDIENTE AL PRIMER TRIMESTRE DEL AÑO 2021

DIRECCION GENERAL DE PRESUPUESTO

MINISTERIO DE HACIENDA

Destino de Fondos	Estructura Programada					Clasificador del Gasto											Presupuesto					Devenido				
	Partidas no Asig. a Prog.	Programa	Proyecto	Actividad/Obra	SNIP	Tipo	Objeto	Cuenta	Subcuenta	Auxiliar	Denominación del Gasto	Función	Fuente Financiamiento	Fuente Específica	Organismo Financador	Original	Modificaciones	Vigente	Acumulado Anterior	Trimestre	A la Fecha	% Devengado a la Fecha	Balance Disponible	% Balance Disponible		
1	2	3	4	5	6	7	8	9	10	11	12	13	14	15	16	17	18	19 = 17 + 18	20	21	22 = 20 + 21	23 = 22 ÷ 19	24 = 19 - 22	25 = 24 ÷ 19		
1.1	96										Deuda Pública y Otras Operaciones Financieras					2,165.00	0.00	2,165.00	0.00	1,945.18	1,945.18	89.85	219.82	10.15		
1.1	96			0002	2	9					GASTOS FINANCIEROS					2,165.00	0.00	2,165.00	0.00	1,945.18	1,945.18	89.85	219.82	10.15		
1.1	96			0002	2	9	1				INTERESES DE LA DEUDA PUBLICA INTERNA					2,165.00	0.00	2,165.00	0.00	1,945.18	1,945.18	89.85	219.82	10.15		
1.1	96			0002	2	9	1	01			Intereses de la deuda pública interna de corto plazo	5101	20	1955	100	2,165.00	0.00	2,165.00	0.00	1,945.18	1,945.18	89.85	219.82	10.15		

Código del Capítulo: 7140

MINISTERIO DE HACIENDA
DIRECCION GENERAL DE PRESUPUESTO
EJECUCION TRIMESTRAL DE LOS GASTOS Y APLICACIONES FINANCIERAS POR DESTINO DE FONDOS Y ESTRUCTURA PROGRAMATICA
CORRESPONDIENTE AL PRIMER TRIMESTRE DEL AÑO 2021
Denominación: Ayuntamiento Municipal de Villa Jaraguá

Destino de Fondos	Estructura Programática						SNIP	Tipo	Objeto	Cuenta	Subcuenta	Auxiliar	Denominación del Gasto	Presupuesto						Devenido						
	Paridas no Asig. a Prog.	Programa	Proyecto	Actividad/Obra	Función	Fuente Financiamiento								Fuente Especifica	Organismo Financiado	Original	Modificaciones	Vigente	Acumulado Anterior	Trimestre	A la Fecha	% Devenido a la Fecha	Balance Disponible	% Balance Disponible		
1	2	3	4	5	6	7	8	9	10	11	12	13	14	15	16	17	18	19 = 17 - 4 - 18	20	21	22 = 20 + 21	23 = 22 + 19	24 = 19 - 22	25 = 24 + 19		
1.2	01	00	0003			2	3	7				12	CLASIFICADOR DEL GASTO	13	14	15	16	17	18	19 = 17 - 4 - 18	20	21	22 = 20 + 21	23 = 22 + 19	24 = 19 - 22	25 = 24 + 19
													Normas, Políticas y Administración Municipal					9,212,855.00	6,192.41	9,219,047.41	0.00	1,991,308.15	1,991,308.15	21.60	7,227,739.26	78.40
													Normas y Seguros					4,228,800.00	6,192.41	4,234,992.41	0.00	853,517.36	853,517.36	20.15	3,381,475.05	79.85
													MATERIALES Y SUMINISTROS					60,000.00	0.00	60,000.00	0.00	17,925.00	17,925.00	29.88	42,075.00	70.13
													COMBUSTIBLES, LUBRICANTES, PRODUCTOS QUIMICOS Y CONEXOS					60,000.00	0.00	60,000.00	0.00	17,925.00	17,925.00	29.88	42,075.00	70.13
													Combustibles y lubricantes					60,000.00	0.00	60,000.00	0.00	17,925.00	17,925.00	29.88	42,075.00	70.13
													Gasolina					60,000.00	0.00	60,000.00	0.00	17,925.00	17,925.00	29.88	42,075.00	70.13
													Gasolina					50,000.00	0.00	50,000.00	0.00	17,925.00	17,925.00	35.85	32,075.00	64.15
													Administración Municipal					10,000.00	0.00	10,000.00	0.00	0.00	0.00	0.00	10,000.00	100.00
													REMUNERACIONES Y CONTRIBUCIONES					2,106,466.00	6,192.41	2,112,658.41	0.00	393,680.10	393,680.10	18.63	1,718,978.31	81.37
													REMUNERACIONES					200,000.00	0.00	200,000.00	0.00	61,000.00	61,000.00	30.50	139,000.00	69.50
													Personal igualado					200,000.00	0.00	200,000.00	0.00	61,000.00	61,000.00	30.50	139,000.00	69.50
													CONTRATACION DE SERVICIOS					200,000.00	0.00	200,000.00	0.00	61,000.00	61,000.00	30.50	139,000.00	69.50
													SERVICIOS BASICOS					726,466.00	0.00	726,466.00	0.00	110,501.51	110,501.51	15.21	615,964.49	84.79
													SERVICIOS referidos de larga distancia					169,931.00	0.00	169,931.00	0.00	36,255.04	36,255.04	21.34	133,675.96	78.66
													Servicio de internet y televisión por cable					139,931.00	0.00	139,931.00	0.00	29,282.59	29,282.59	20.93	110,648.41	79.07
													PUBLICIDAD IMPRESION Y ENCLABERACION					30,000.00	0.00	30,000.00	0.00	6,972.45	6,972.45	23.24	23,027.55	76.76
													Publicidad y propaganda					106,000.00	0.00	106,000.00	0.00	34,157.00	34,157.00	32.22	71,843.00	67.78
													Impresión, encuadernación y rotulación					70,000.00	0.00	70,000.00	0.00	4,500.00	4,500.00	6.43	65,500.00	93.57
																		36,000.00	0.00	36,000.00	0.00	29,657.00	29,657.00	82.38	6,343.00	17.62

Comptroller General of the Republic, 2 - Cámara de Cuentas, 3 - Comisión de Fiscalización y Control, 4 - Ayuntamiento Municipal, 5 - Dirección General de Presupuesto (DIGEPRES), 6 - Dirección General de Contabilidad Gubernamental (DIGCOG)

Código del Capítulo: 7140

MINISTERIO DE HACIENDA
DIRECCION GENERAL DE PRESUPUESTO
EJECUCION TRIMESTRAL DE LOS GASTOS Y APLICACIONES FINANCIERAS POR DESTINO DE FONDOS Y ESTRUCTURA PROGRAMATICA
CORRESPONDIENTE AL PRIMER TRIMESTRE DEL AÑO 2021
Denominación: Ayuntamiento Municipal de Villa Jaraguá

Destino de Fondos	Estructura Programática					Clasificador del Gasto											Presupuesto					Devengado				
	Partidas no Asig. a Prog.	Programa	Proyecto	Actividad/Obra	SNIP	Tipo	Objeto	Cuenta	Subcuenta	Auxiliar	Denominación del Gasto	Función	Fuente Financiamiento	Fuente Especifica	Organismo Financiador	Original	Modificaciones	Vigente	Acumulado Anterior	Trimestre	A la Fecha	% Devengado a la Fecha	Balance Disponible	% Balance Disponible		
1	2	3	4	5	6	7	8	9	10	11	12	13	14	15	16	17	18	19 = 17 + 18	20	21	22 = 20 + 21	23 = 22 ÷ 19	24 = 19 - 22	25 = 24 ÷ 19		
1.2	01	00	0003			2	2	2	2	01	Impresión, encuadernación y rotulación	1101	20	1955	100	12,432.00	0.00	12,432.00	0.00	9,180.00	9,180.00	73.84	3,252.00	26.16		
1.2	01	00	0003			2	2	2	2	01	Impresión, encuadernación y rotulación	1101	30	9996	102	23,568.00	0.00	23,568.00	0.00	20,477.00	20,477.00	86.88	3,091.00	13.12		
1.2	01	00	0003			2	2	2	2		VIAJICOS					75,000.00	0.00	75,000.00	0.00	0.00	0.00	0.00	75,000.00	100.00		
1.2	01	00	0003			2	2	3	2	01	Viajeros fuera del país	1101	20	1955	100	75,000.00	0.00	75,000.00	0.00	0.00	0.00	0.00	0.00	75,000.00	100.00	
1.2	01	00	0003			2	2	6	2	01	Seguro de bienes muebles	1101	20	1955	100	100,000.00	0.00	100,000.00	0.00	26,689.47	26,689.47	26.69	73,310.53	73.31		
1.2	01	00	0003			2	2	8	2		OTROS SERVICIOS NO INCLUIDOS EN CONCEPTOS ANTERIORES					275,535.00	0.00	275,535.00	0.00	13,400.00	13,400.00	4.86	262,135.00	95.14		
1.2	01	00	0003			2	2	8	4	01	Servicios funerarios y gastos conexos	1101	20	1955	100	50,000.00	0.00	50,000.00	0.00	9,200.00	9,200.00	18.40	40,800.00	81.60		
1.2	01	00	0003			2	2	8	6		Servicio de organización de eventos, festividades y actividades de entretenimiento					225,535.00	0.00	225,535.00	0.00	4,200.00	4,200.00	1.86	221,335.00	98.14		
1.2	01	00	0003			2	2	8	6	01	Eventos generales	1101	20	1955	100	75,535.00	0.00	75,535.00	0.00	0.00	0.00	0.00	75,535.00	100.00		
1.2	01	00	0003			2	2	8	6	02	Festividades	1101	20	1955	100	85,000.00	0.00	85,000.00	0.00	4,200.00	4,200.00	4.94	80,800.00	95.06		
1.2	01	00	0003			2	2	8	6	02	Festividades	1101	40	9992	103	65,000.00	0.00	65,000.00	0.00	0.00	0.00	0.00	65,000.00	100.00		
1.2	01	00	0003			2	3				MATERIALES Y SUMINISTROS					1,180,000.00	6,192.41	1,186,192.41	0.00	222,178.59	222,178.59	18.73	964,013.82	81.27		
1.2	01	00	0003			2	3	1			ALIMENTOS Y PRODUCTOS AGROFORESTALES					150,000.00	0.00	150,000.00	0.00	83,008.95	83,008.95	55.34	66,991.05	44.66		
1.2	01	00	0003			2	3	1	01		Alimentos y bebidas para personas	1101	20	1955	100	150,000.00	0.00	150,000.00	0.00	83,008.95	83,008.95	55.34	66,991.05	44.66		
1.2	01	00	0003			2	3	2			TEXTILES Y VESTUARIOS					25,000.00	0.00	25,000.00	0.00	20,110.15	20,110.15	80.44	4,889.85	19.56		
1.2	01	00	0003			2	3	2	01		Achados textiles	1101	20	1955	100	25,000.00	0.00	25,000.00	0.00	20,110.15	20,110.15	80.44	4,889.85	19.56		
1.2	01	00	0003			2	3	3			PRODUCTOS DE PAPEL, CARTON E IMPRESOS					15,000.00	1,621.77	16,621.77	0.00	500.00	500.00	3.01	16,121.77	96.99		
1.2	01	00	0003			2	3	3			Papel de escritorio					15,000.00	1,621.77	16,621.77	0.00	500.00	500.00	3.01	16,121.77	96.99		
																15,000.00	1,621.77	16,621.77	0.00	500.00	500.00	3.01	16,121.77	96.99		

Contaduría General de la República, 2- Cámara de Cuentas, 3- Comisión de Fiscalización y Control, 4- Ayuntamiento Municipal, 5- Dirección General de Presupuesto (DIGEPRES), 6- Dirección General de Contabilidad Subcentral (DIGECO)

MINISTERIO DE HACIENDA
DIRECCION GENERAL DE PRESUPUESTO
EJECUCION TRIMESTRAL DE LOS GASTOS Y APLICACIONES FINANCIERAS POR DESTINO DE FONDOS Y ESTRUCTURA PROGRAMATICA
CORRESPONDIENTE AL PRIMER TRIMESTRE DEL AÑO 2021
Denominación: Ayuntamiento Municipal de Villa Jaraguá

Código del Capítulo: 7140

1	2	3	4	5	6	7	8	9	10	11	12	13	14	15	16	17	18	19 = 17 - 18	20	21	22 = 20 * 21	23 = 22 * 19	24 = 19 * 22	25 = 24 * 19			
																									Destino de Fondos	Partidas no Asig. a Prog.	Programa
1.2	01	00	0003	2	3	3	1	01			Papel de escritorio	1101	20	1955	100	15,000.00	0.00	15,000.00	0.00	0.00	0.00	0.00	0.00	0.00	15,000.00	100.00	
1.2	01	00	0003	2	3	3	1	01			Papel de escritorio	1101	20	1955	100	0.00	1,621.77	1,621.77	0.00	0.00	0.00	0.00	0.00	0.00	1,621.77	69.17	
1.2	01	00	0003	2	3	3	1	01			COMBUSTIBLES, LUBRICANTES, PRODUCTOS QUIMICOS Y CONEXOS	1101	30	9998	102	0.00	0.00	925,000.00	0.00	0.00	0.00	0.00	0.00	0.00	1,121.77	88.33	
1.2	01	00	0003	2	3	3	1	05			COMBUSTIBLES Y LUBRICANTES					925,000.00	0.00	925,000.00	0.00	107,928.09	107,928.09	11.67	817,071.91	88.33			
1.2	01	00	0003	2	3	3	1	02			Gasoil	1101	20	1955	100	850,000.00	0.00	850,000.00	0.00	0.00	0.00	0.00	0.00	0.00	817,071.91	88.33	
1.2	01	00	0003	2	3	3	1	05			Aceroles y Grases	1101	20	1955	100	52,828.00	0.00	52,828.00	0.00	0.00	0.00	0.00	0.00	0.00	770,317.00	90.63	
1.2	01	00	0003	2	3	3	1	05			Aceroles y Grases	1101	30	9995	102	2,549.00	0.00	2,549.00	0.00	0.00	0.00	0.00	0.00	0.00	24,582.91	46.53	
1.2	01	00	0003	2	3	3	1	05			Aceroles y Grases	1101	30	9998	102	12,500.00	0.00	12,500.00	0.00	0.00	0.00	0.00	0.00	0.00	2,549.00	100.00	
1.2	01	00	0003	2	3	3	1	06			Aceroles y Grases	1101	30	9998	102	7,123.00	0.00	7,123.00	0.00	0.00	0.00	0.00	0.00	0.00	12,500.00	100.00	
1.2	01	00	0003	2	3	3	1	01			PRODUCTOS Y UTILES VARIOS					65,000.00	4,570.64	69,570.64	0.00	10,631.40	10,631.40	15.28	58,939.24	84.72			
1.2	01	00	0003	2	3	3	1	01			Materiales de limpieza e higiene	1101	20	1955	100	10,000.00	0.00	10,000.00	0.00	0.00	0.00	0.00	0.00	0.00	0.00	10,000.00	100.00
1.2	01	00	0003	2	3	3	1	01			Materiales para limpieza	1101	20	1955	100	4,570.64	0.00	4,570.64	0.00	0.00	0.00	0.00	0.00	0.00	0.00	84.72	
1.2	01	00	0003	2	3	3	1	01			Materiales para limpieza	1101	30	9998	102	10,000.00	0.00	10,000.00	0.00	0.00	0.00	0.00	0.00	0.00	0.00	84.72	
1.2	01	00	0003	2	3	3	1	01			Materiales para limpieza	1101	30	9998	102	0.00	4,570.64	4,570.64	0.00	0.00	0.00	0.00	0.00	0.00	0.00	45.68	
1.2	01	00	0003	2	3	3	1	01			Materiales para limpieza	1101	40	9992	103	0.00	0.00	4,570.64	0.00	0.00	0.00	0.00	0.00	0.00	0.00	45.68	
1.2	01	00	0003	2	3	3	1	01			Materiales para limpieza	1101	40	9992	103	5,000.00	0.00	5,000.00	0.00	0.00	0.00	0.00	0.00	0.00	0.00	33.89	
1.2	01	00	0003	2	3	3	1	01			Utiles de escritorio, oficina e informática	1101	20	1955	100	25,000.00	0.00	25,000.00	0.00	0.00	0.00	0.00	0.00	0.00	0.00	12.48	
1.2	01	00	0004	2	3	3	1	01			Utiles de cocina y comedor	1101	20	1955	100	25,000.00	0.00	25,000.00	0.00	0.00	0.00	0.00	0.00	0.00	0.00	100.00	
1.2	01	00	0004	2	3	3	1	01			Utiles de cocina y comedor	1101	20	1955	100	0.00	0.00	25,000.00	0.00	0.00	0.00	0.00	0.00	0.00	0.00	100.00	
1.2	01	00	0004	2	3	3	1	01			REMINERACIONES Y CONTRIBUCIONES					2,046,334.00	0.00	2,046,334.00	0.00	441,912.26	441,912.26	21.43	1,604,421.74	78.57			
1.2	01	00	0004	2	3	3	1	01			REMINERACIONES Y CONTRIBUCIONES					2,046,334.00	0.00	2,046,334.00	0.00	441,912.26	441,912.26	21.43	1,604,421.74	78.57			
1.2	01	00	0004	2	3	3	1	01			Sueldos fijos	1102	20	1955	100	1,880,400.00	0.00	1,880,400.00	0.00	0.00	0.00	0.00	0.00	0.00	0.00	78.59	
1.2	01	00	0004	2	3	3	1	01			Sueldos fijos	1102	20	1955	100	0.00	2,037,100.00	2,037,100.00	0.00	0.00	0.00	0.00	0.00	0.00	0.00	78.49	
1.2	01	00	0004	2	3	3	1	01			Sueldo Anual No. 13	1102	20	1955	100	156,700.00	0.00	156,700.00	0.00	0.00	0.00	0.00	0.00	0.00	0.00	76.70	
1.2	01	00	0004	2	3	3	1	01			Sueldo Anual No. 13	1102	20	1955	100	0.00	0.00	156,700.00	0.00	0.00	0.00	0.00	0.00	0.00	0.00	100.00	

- Contratación General de la República, 2- Cámara de Cuentas, 3- Comisión de Fiscalización y Control, 4- Ayuntamiento Municipal, 5- Dirección General de Presupuesto (DIGEPRES), 6- Dirección General de Contabilidad Gubernamental (DIGCOG)

Código del Capítulo: 7140
Denominación: Ayuntamiento Municipal de Villa Jaraguá
DIRECCION GENERAL DE HACIENDA
EJECUCION TRIMESTRAL DE LOS GASTOS Y APLICACIONES FINANCIERAS POR DESTINO DE FONDOS Y ESTRUCTURA PROGRAMATICA
CORRESPONDIENTE AL PRIMER TRIMESTRE DEL AÑO 2021

Destino de Fondos	Estructura Programática					Clasificador del Gasto											Presupuesto					Devenido				
	Partidas no Asig. a Prog.	Programa	Proyecto	Actividad/ Obra	SNIP	Tipo	Objeto	Cuenta	Subcuenta	Auxiliar	Denominación del Gasto	Función	Fuente Financiamiento	Fuente Especifica	Organismo Financiador	Original	Modificaciones	Vigente	Acumulado Anterior	Trimestre	A la Fecha	% Devenido a la Fecha	Balance Disponible	% Balance Disponible		
1	2	3	4	5	6	7	8	9	10	11	12	13	14	15	16	17	18	19 = 17 + 18	20	21	22 = 20 + 21	23 = 22 ÷ 19	24 = 19 - 22	25 = 24 ÷ 19		
1.2	01	00	0004		2	1	5			CONTRIBUCIONES A LA SEGURIDAD SOCIAL						9,234.00	0.00	9,234.00	0.00	0.00	0.00	0.00	9,234.00	100.00		
1.2	01	00	0004		2	1	5	1	01	Contribuciones al seguro de salud	1102	20	1955	100		4,254.00	0.00	4,254.00	0.00	0.00	0.00	0.00	4,254.00	100.00		
1.2	01	00	0004		2	1	5	2	01	Contribuciones al seguro de pensiones	1102	20	1955	100		4,280.00	0.00	4,280.00	0.00	0.00	0.00	0.00	4,280.00	100.00		
1.2	01	00	0004		2	1	5	3	01	Contribuciones al seguro de riesgo laboral	1102	20	1955	100		720.00	0.00	720.00	0.00	0.00	0.00	0.00	720.00	100.00		
1.2	01	00	0004		2	2				CONTRATACION DE SERVICIOS						16,000.00	0.00	16,000.00	0.00	0.00	0.00	0.00	16,000.00	100.00		
1.2	01	00	0004		2	2	8			OTROS SERVICIOS NO INCLUIDOS EN CONCEPTOS ANTERIORES						16,000.00	0.00	16,000.00	0.00	0.00	0.00	0.00	16,000.00	100.00		
1.2	01	00	0004		2	2	8	2	01	Comisiones y gastos bancarios	1102	30	9998	102		16,000.00	0.00	16,000.00	0.00	3,812.26	3,812.26	23.83	12,187.74	76.17		
1.2	01	00	0004		2	2	8	2	01	Gestión y Administración de Servicios Públicos						3,462,647.00	0.00	3,462,647.00	0.00	865,300.00	865,300.00	24.99	2,597,347.00	75.01		
1.2	01	00	0004		2	2	8	2	01	Ornato y Saneamiento de Calles, Plazas y Parques						2,849,187.00	0.00	2,849,187.00	0.00	697,100.00	697,100.00	24.47	2,152,087.00	75.53		
1.2	01	00	0004		2	2	8	2	01	REMUNERACIONES Y CONTRIBUCIONES						2,849,187.00	0.00	2,849,187.00	0.00	697,100.00	697,100.00	24.47	2,152,087.00	75.53		
1.2	01	00	0004		2	2	8	2	01	REMUNERACIONES						2,841,800.00	0.00	2,841,800.00	0.00	697,100.00	697,100.00	24.53	2,144,700.00	75.47		
1.2	01	00	0004		2	2	8	2	01	Sueldos fijos						3,201	20	1955	100	2,623,200.00	0.00	2,623,200.00	0.00	697,100.00	26.57	
1.2	01	00	0004		2	2	8	2	01	Sueldo Anual No. 13						3,201	20	1955	100	218,600.00	0.00	218,600.00	0.00	1,926,100.00	73.43	
1.2	01	00	0004		2	2	8	2	01	CONTRIBUCIONES A LA SEGURIDAD SOCIAL						7,387.00	0.00	7,387.00	0.00	0.00	0.00	0.00	7,387.00	100.00		
1.2	01	00	0004		2	2	8	2	01	Contribuciones al seguro de salud						3,403.00	0.00	3,403.00	0.00	0.00	0.00	0.00	3,403.00	100.00		
1.2	01	00	0004		2	2	8	2	01	Contribuciones al seguro de pensiones						3,408.00	0.00	3,408.00	0.00	0.00	0.00	0.00	3,408.00	100.00		
1.2	01	00	0004		2	2	8	2	01	Contribuciones al seguro de riesgo laboral						576.00	0.00	576.00	0.00	0.00	0.00	0.00	576.00	100.00		
1.2	01	00	0004		2	2	8	2	01	Manejo de Residuos Sólidos						104,995.00	0.00	104,995.00	0.00	23,600.00	23,600.00	22.48	81,395.00	77.52		
1.2	01	00	0004		2	2	8	2	01	CONTRATACION DE SERVICIOS						104,995.00	0.00	104,995.00	0.00	23,600.00	23,600.00	22.48	81,395.00	77.52		

Contaduría General de la República, 2- Cámara de Cuentas, 3- Comisión de Realización y Control, 4- Ayuntamiento Municipal, 5- Dirección General de Presupuesto (DIGEPRES), 6- Dirección General de Contabilidad Culturalmenal (DIGECCO3)

MINISTERIO DE HACIENDA
DIRECCION GENERAL DE PRESUPUESTO
EJECUCIÓN TRIMESTRAL DE LOS GASTOS Y APLICACIONES FINANCIERAS POR DESTINO DE FONDOS Y ESTRUCTURA PROGRAMÁTICA
CORRESPONDIENTE AL PRIMER TRIMESTRE DEL AÑO 2021
Denominación: Ayuntamiento Municipal de Villa Jaraguá

Destino de Fondos	Estructura Programática					Clasificador del Gasto											Presupuesto				Devengado					Balance Disponible	% Balance Disponible
	Partidas no Asig. a Prog.	Programa	Proyecto	Actividad/Obra	SNIP	Tipo	Objeto	Cuenta	Subcuenta	Auxiliar	Denominación del Gasto	Función	Fuente Financiamiento	Fuente Específica	Organismo Financiador	Original	Modificaciones	Vigente	Acumulado Anterior	Trimestre	A la Fecha	% Devengado a la Fecha	Balance Disponible	% Balance Disponible			
1	2	3	4	5	6	7	8	9	10	11	12	13	14	15	16	17	18	19 = 17 + 18	20	21	22 = 20 + 21	23 = 22 - 19	24 = 18 - 22	25 = 24 + 19			
1.2	12.00	0003			2	2	7			11	SERVICIOS DE CONSERVACION, REPARACIONES MENORES E INSTALACIONES TEMPORALES	3202	20	1955	100	104,995.00	0.00	104,995.00	0.00	23,600.00	23,600.00	22.48	81,395.00	77.52			
1.2	12.00	0006			2	1					Seguridad y Vigilancia Ciudadana	3202	20	1955	100	104,995.00	0.00	104,995.00	0.00	23,600.00	23,600.00	22.48	81,395.00	77.52			
1.2	12.00	0006			2	1					RENUMERACIONES Y CONTRIBUCIONES					431,976.00	0.00	431,976.00	0.00	127,950.00	127,950.00	29.62	304,026.00	70.38			
1.2	12.00	0006			2	1	1	1	01		Sueldos fijos	1401	20	1955	100	424,450.00	0.00	424,450.00	0.00	127,950.00	127,950.00	30.14	296,500.00	69.86			
1.2	12.00	0006			2	1	1	1	01		Sueldo Anual No. 13	1401	20	1955	100	391,800.00	0.00	391,800.00	0.00	127,950.00	127,950.00	32.66	263,850.00	67.34			
1.2	12.00	0006			2	1	5				CONTRIBUCIONES A LA SEGURIDAD SOCIAL					7,526.00	0.00	7,526.00	0.00	0.00	0.00	0.00	32,650.00	100.00			
1.2	12.00	0006			2	1	5	1	01		Contribuciones al seguro de salud	1401	20	1955	100	3,467.00	0.00	3,467.00	0.00	0.00	0.00	0.00	3,467.00	100.00			
1.2	12.00	0006			2	1	5	2	01		Contribuciones al seguro de pensiones	1401	20	1955	100	3,472.00	0.00	3,472.00	0.00	0.00	0.00	0.00	3,472.00	100.00			
1.2	12.00	0006			2	1	5	3	01		Contribuciones al seguro de riesgo laboral	1401	20	1955	100	587.00	0.00	587.00	0.00	0.00	0.00	0.00	587.00	100.00			
1.2	12.00	0007			2	1					Superstición y Administración de Mercados					76,489.00	0.00	76,489.00	0.00	0.00	0.00	0.00	59,839.00	100.00			
1.2	12.00	0007			2	1					RENUMERACIONES Y CONTRIBUCIONES					76,489.00	0.00	76,489.00	0.00	16,650.00	16,650.00	21.77	59,839.00	78.23			
1.2	12.00	0007			2	1	1				Sueldos fijos	3202	20	1955	100	72,150.00	0.00	72,150.00	0.00	16,650.00	16,650.00	21.77	59,839.00	78.23			
1.2	12.00	0007			2	1	1	1	01		Sueldo Anual No. 13	3202	20	1955	100	66,600.00	0.00	66,600.00	0.00	16,650.00	16,650.00	23.08	55,500.00	76.92			
1.2	12.00	0007			2	1	1	4	01		CONTRIBUCIONES A LA SEGURIDAD SOCIAL					5,550.00	0.00	5,550.00	0.00	0.00	0.00	0.00	49,950.00	75.00			
1.2	12.00	0007			2	1	5				CONTRIBUCIONES AL SEGURO DE SALUD SOCIAL					4,339.00	0.00	4,339.00	0.00	0.00	0.00	0.00	5,550.00	100.00			
1.2	12.00	0007			2	1	5	1	01		Contribuciones al seguro de salud	3202	20	1955	100	1,999.00	0.00	1,999.00	0.00	0.00	0.00	0.00	1,999.00	100.00			
1.2	12.00	0007			2	1	5	2	01		Contribuciones al seguro de pensiones	3202	20	1955	100	2,002.00	0.00	2,002.00	0.00	0.00	0.00	0.00	2,002.00	100.00			

- Contratación General de la República, 2- Cámara de Cuentas, 3- Comisión de Fiscalización y Control, 4- Ayuntamiento Municipal, 5- Dirección General de Presupuesto (DIGEPRES), 6- Dirección General de Contabilidad Gubernamental (DIGECOG)

MINISTERIO DE HACIENDA
DIRECCION GENERAL DE PRESUPUESTO
Ejecución Trimestral de los Gastos y Aplicaciones Financieras por Destino de Fondos y Estructura Programática
Correspondiente al Primer Trimestre del Año 2021

Destino de Fondos	Estructura Programática					Clasificador del Gasto											Presupuesto				Devengado				Balance Disponible	% Balance Disponible
	Partidas no Asig. a Prog. Programa	Proyecto	Actividad/ Obra	SNIP	Tipo	Objeto	Cuenta	Subcuenta	Auxiliar	Denominación del Gasto	Función	Fuente Financiamiento	Fuente Especifica	Organismo Financiador	Original	Modificaciones	Vigente	Acumulado Anterior	Trimestre	A la Fecha	% Devengado a la Fecha	Balance Disponible	% Balance Disponible			
1.2	12.00	0007		2	1	5	3	01	Contribuciones al seguro de riesgo laboral	13	20	1955	100		338.00	0.00	338.00	0.00	0.00	0.00	0.00	338.00	0.00	338.00	100.00	
1.2	14.00	0001		2	4				Gestión y Administración de Servicios Sociales						586,703.00	0.00	586,703.00	0.00	61,130.00	10.42	525,573.00	89.58				
1.2	14.00	0001		2	4				Asistencia Social						226,703.00	0.00	226,703.00	0.00	61,130.00	26.96	165,573.00	73.04				
1.2	14.00	0001		2	4				TRANSFERENCIAS CORRIENTES						226,703.00	0.00	226,703.00	0.00	61,130.00	26.96	165,573.00	73.04				
1.2	14.00	0001		2	4				TRANSFERENCIAS CORRIENTES AL SECTOR PRIVADO						226,703.00	0.00	226,703.00	0.00	61,130.00	26.96	165,573.00	73.04				
1.2	14.00	0001		2	4	1	2	02	Ayudas y donaciones a personas						226,703.00	0.00	226,703.00	0.00	61,130.00	26.96	165,573.00	73.04				
1.2	14.00	0001		2	4	1	2	02	Ayudas y donaciones ocasionales a hogares y personas	4510	20	1955	100		221,534.00	0.00	221,534.00	0.00	61,130.00	27.59	160,404.00	72.41				
1.2	14.00	0002		2	4				Educación y Formación Integral						5,169.00	0.00	5,169.00	0.00	0.00	0.00	5,169.00	100.00				
1.2	14.00	0002		2	4				TRANSFERENCIAS CORRIENTES						360,000.00	0.00	360,000.00	0.00	0.00	0.00	360,000.00	100.00				
1.2	14.00	0002		2	4				TRANSFERENCIAS CORRIENTES AL SECTOR PRIVADO						360,000.00	0.00	360,000.00	0.00	0.00	0.00	360,000.00	100.00				
1.2	14.00	0002		2	4	1	01		Ayudas y donaciones programadas a hogares y personas	4409	20	1955	100		360,000.00	0.00	360,000.00	0.00	0.00	0.00	360,000.00	100.00				
1.2	15.00	0001		2	1				Fomento de la Cultura, Deporte y Recreación						602,455.00	0.00	602,455.00	0.00	131,340.00	21.80	471,115.00	78.20				
1.2	15.00	0001		2	1				Fomento de la Cultura y el Arte						602,455.00	0.00	602,455.00	0.00	131,340.00	21.80	471,115.00	78.20				
1.2	15.00	0001		2	1				REMUNERACIONES Y CONTRIBUCIONES						602,455.00	0.00	602,455.00	0.00	131,340.00	21.80	471,115.00	78.20				
1.2	15.00	0001		2	1				REMUNERACIONES						595,400.00	0.00	595,400.00	0.00	131,340.00	22.06	464,060.00	77.94				
1.2	15.00	0001		2	1				Sueldos fijos						549,600.00	0.00	549,600.00	0.00	131,340.00	23.90	418,260.00	76.10				
1.2	15.00	0001		2	1				Sueldo Anual No. 13	4303	20	1955	100		43,800.00	0.00	43,800.00	0.00	0.00	0.00	43,800.00	100.00				

Código del Capítulo: 7140

Denominación: Ayuntamiento Municipal de Villa Jaraguá

MINISTERIO DE HACIENDA
DIRECCION GENERAL DE PRESUPUESTO
EJECUCION TRIMESTRAL DE LOS GASTOS Y APLICACIONES FINANCIERAS POR DESTINO DE FONDOS Y ESTRUCTURA PROGRAMATICA
CORRESPONDIENTE AL PRIMER TRIMESTRE DEL AÑO 2021

Destino de Fondos	Estructura Programática					SNIP	Tipo	Objeto	Cuenta	Subcuenta	Auxiliar	Denominación del Gasto	Clasificador del Gasto						Presupuesto				Devenido				Balance Disponible	% Balance Disponible		
	Partidas no Asig. a Prog.	Programa	Proyecto	Actividad/Obra	Objeto								Función	Fuente Financiamiento	Fuente Especifica	Organismo Financiador	Original	Modificaciones	Vigente	Acumulado Anterior	Trimestre	A la Fecha	% Devenido a la Fecha	Balance Disponible	% Balance Disponible					
1	2	3	4	5	6	7	8	9	10	11	12	13	14	15	16	17	18	19 = 17 + 18	20	21	22 = 20 + 21	23 = 22 ÷ 19	24 = 19 - 22	25 = 24 ÷ 19						
1.2		15 00	0001			2	1	5			CONTRIBUCIONES A LA SEGURIDAD SOCIAL					7,055.00	0.00	7,055.00	0.00	0.00	0.00	0.00	0.00	0.00	7,055.00	0.00	7,055.00	100.00		
1.2		15 00	0001			2	1	5	1	01	Contribuciones al seguro de salud	4303	20	1955	100	3,250.00	0.00	3,250.00	0.00	0.00	0.00	0.00	0.00	0.00	3,250.00	0.00	3,250.00	100.00		
1.2		15 00	0001			2	1	5	2	01	Contribuciones al seguro de pensiones	4303	20	1955	100	3,255.00	0.00	3,255.00	0.00	0.00	0.00	0.00	0.00	0.00	0.00	3,255.00	0.00	3,255.00	100.00	
1.2		15 00	0001			2	1	5	3	01	Contribuciones al seguro de riesgo laboral	4303	20	1955	100	550.00	0.00	550.00	0.00	0.00	0.00	0.00	0.00	0.00	0.00	550.00	0.00	550.00	100.00	
1.2											Deuda Pública y Otras Operaciones Financieras					2,250.00	0.00	2,250.00	0.00	0.00	0.00	0.00	0.00	0.00	0.00	2,250.00	0.00	2,250.00	100.00	
1.2											GASTOS FINANCIEROS					2,250.00	0.00	2,250.00	0.00	0.00	0.00	0.00	0.00	0.00	0.00	2,250.00	0.00	2,250.00	10.19	
1.2											INTERESES DE LA DEUDA PUBLICA INTERNA					2,250.00	0.00	2,250.00	0.00	0.00	0.00	0.00	0.00	0.00	0.00	2,250.00	0.00	2,250.00	10.19	
1.2											Intereses de la deuda pública interna de corto plazo	5101	20	1955	100	2,250.00	0.00	2,250.00	0.00	0.00	0.00	0.00	0.00	0.00	0.00	2,250.00	0.00	2,250.00	10.19	
1.2											Adm. de Contribuciones Especiales (Transf. Pmv.)					330,000.00	0.00	330,000.00	0.00	0.00	0.00	0.00	0.00	0.00	0.00	330,000.00	0.00	330,000.00	76.36	
1.2											TRANSFERENCIAS CORRIENTES					330,000.00	0.00	330,000.00	0.00	0.00	0.00	0.00	0.00	0.00	0.00	0.00	330,000.00	0.00	330,000.00	76.36
1.2											TRANSFERENCIAS CORRIENTES AL SECTOR PRIVADO					330,000.00	0.00	330,000.00	0.00	0.00	0.00	0.00	0.00	0.00	0.00	0.00	330,000.00	0.00	330,000.00	76.36
1.2											Transferencias corrientes programadas a asociaciones sin fines de lucro	4510	20	1955	100	330,000.00	0.00	330,000.00	0.00	0.00	0.00	0.00	0.00	0.00	0.00	0.00	330,000.00	0.00	330,000.00	76.36

Código del Capítulo: 7140

Denominación: Ayuntamiento Municipal de Villa Jaraguá

**MINISTERIO DE HACIENDA
DIRECCION GENERAL DE PRESUPUESTO
EJECUCION TRIMESTRAL DE LOS GASTOS Y APLICACIONES FINANCIERAS POR DESTINO DE FONDOS Y ESTRUCTURA PROGRAMATICA
CORRESPONDIENTE AL PRIMER TRIMESTRE DEL AÑO 2021**

Destino de Fondos	Estructura Programática					Clasificador del Gasto										Presupuesto				Devenido				
	Partidas no Asig. a Prog.	Programa	Proyecto	Actividad/Obra	SNIP	Tipo	Objeto	Cuenta	Subcuenta	Auxiliar	Denominación del Gasto	Función	Fuente Financiamiento	Fuente Especifica	Organismo Financiador	Original	Modificaciones	Vigente	Acumulado Anterior	Trimestre	A la Fecha	% Devenido a la Fecha	Balance Disponible	% Balance Disponible
1.3										12						1,186,760.00	17,750.92	1,204,510.92	0.00	277,699.80	277,699.80	23.05	926,811.12	76.95
1.3										Programas de Educación, Género y Salud						1,186,760.00	17,750.92	1,204,510.92	0.00	277,699.80	277,699.80	23.05	926,811.12	76.95
1.3										CLASIFICADOR DEL GASTO						4,000.00	0.00	4,000.00	0.00	1,099.80	1,099.80	27.50	2,900.20	72.51
1.3										Normas, Políticas y Administración Municipal						4,000.00	0.00	4,000.00	0.00	1,099.80	1,099.80	27.50	2,900.20	72.51
1.3										Servicios Administrativos y Financieros						4,000.00	0.00	4,000.00	0.00	1,099.80	1,099.80	27.50	2,900.20	72.51
1.3										CONTRATACIÓN DE SERVICIOS						4,000.00	0.00	4,000.00	0.00	1,099.80	1,099.80	27.50	2,900.20	72.51
1.3										OTROS SERVICIOS NO INCLUIDOS EN CONCEPTOS ANTERIORES						4,000.00	0.00	4,000.00	0.00	1,099.80	1,099.80	27.50	2,900.20	72.51
1.3										Comisiones y gastos bancarios						4,000.00	0.00	4,000.00	0.00	1,099.80	1,099.80	27.50	2,900.20	72.51
1.3										Gestión y Administración de Servicios Sociales						990,760.00	17,750.92	1,008,510.92	0.00	230,100.00	230,100.00	22.82	778,410.92	77.18
1.3										Asistencia Social						856,133.00	17,750.92	873,883.92	0.00	206,400.00	206,400.00	23.62	667,483.92	76.38
1.3										TRANSFERENCIAS CORRIENTES						856,133.00	17,750.92	873,883.92	0.00	206,400.00	206,400.00	23.62	667,483.92	76.38
1.3										TRANSFERENCIAS CORRIENTES AL SECTOR PRIVADO						856,133.00	17,750.92	873,883.92	0.00	206,400.00	206,400.00	23.62	667,483.92	76.38
1.3										Ayudas y donaciones a personas						856,133.00	17,750.92	873,883.92	0.00	206,400.00	206,400.00	23.62	667,483.92	76.38
1.3										Ayudas y donaciones programadas a hogares y personas						728,400.00	0.00	728,400.00	0.00	183,600.00	183,600.00	25.21	544,800.00	74.79
1.3										Ayudas y donaciones ocasionales a hogares y personas						127,733.00	0.00	127,733.00	0.00	22,800.00	22,800.00	17.85	104,933.00	82.15
1.3										Ayudas y donaciones ocasionales a hogares y personas						4510	9998	102		17,750.92	17,750.92	0.00	17,750.92	100.00
1.3										Educación y Formación Integral						101,964.00	0.00	101,964.00	0.00	17,100.00	17,100.00	16.77	84,864.00	83.23
1.3										REMUNERACIONES Y CONTRIBUCIONES						51,964.00	0.00	51,964.00	0.00	17,100.00	17,100.00	32.91	34,864.00	67.09

1- Contraloría General de la República, 2- Cámara de Cuentas, 3- Comisión de Fiscalización y Control, 4- Ayuntamiento Municipal, 5- Dirección General de Presupuesto (DIGEPRES), 6- Dirección General de Contabilidad Gubernamental (DIGECOG)

MINISTERIO DE HACIENDA
DIRECCION GENERAL DE PRESUPUESTO
EJECUCION TRIMESTRAL DE LOS GASTOS Y APLICACIONES FINANCIERAS POR DESTINO DE FONDOS Y ESTRUCTURA PROGRAMATICA
CORRESPONDIENTE AL PRIMER TRIMESTRE DEL AÑO 2021
Denominación: Ayuntamiento Municipal de Villa Jaraguá

Destino de Fondos	Estructura Programática					SNIP	Tipo	Objeto	Cuenta	Subcuenta	Auxiliar	Denominación del Gasto	Función	Fuente Financiamiento	Fuente Especifica	Organismo Financador	Presupuesto				Devenido					Balance Disponible	% Balance Disponible
	Partidas no Asig. a Prog.	Programa	Proyecto	Actividad/Obra													Original	Modificaciones	Vigente	Acumulado Anterior	Trimestre	A la Fecha	% Devenido a la Fecha	Balance Disponible	% Balance Disponible		
1	2	3	4	5	6	7	8	9	10	11	12	13	14	15	16	17	18	19 = 17 + 18	20	21	22 = 20 + 21	23 = 22 ÷ 19	24 = 19 - 22	25 = 24 ÷ 19			
1.3		14 00	0002									REMINERACIONES	4409	20	1955	100	45,500.00	0.00	45,500.00	0.00	17,100.00	17,100.00	37.58	28,400.00	62.42		
1.3		14 00	0002									Sueldos fijos	4409	20	1955	100	42,000.00	0.00	42,000.00	0.00	17,100.00	17,100.00	40.71	24,900.00	59.29		
1.3		14 00	0002									Sueldo Anual No. 13	4409	20	1955	100	3,500.00	0.00	3,500.00	0.00	0.00	0.00	0.00	3,500.00	100.00		
1.3		14 00	0002									CONTRIBUCIONES A LA SEGURIDAD SOCIAL	4409	20	1955	100	6,464.00	0.00	6,464.00	0.00	0.00	0.00	0.00	6,464.00	100.00		
1.3		14 00	0002									Contribuciones al seguro de salud	4409	20	1955	100	2,978.00	0.00	2,978.00	0.00	0.00	0.00	0.00	2,978.00	100.00		
1.3		14 00	0002									Contribuciones al seguro de pensiones	4409	20	1955	100	2,982.00	0.00	2,982.00	0.00	0.00	0.00	0.00	2,982.00	100.00		
1.3		14 00	0002									Contribuciones al seguro de riesgo laboral	4409	20	1955	100	504.00	0.00	504.00	0.00	0.00	0.00	0.00	504.00	100.00		
1.3		14 00	0002									MATERIALES Y SUMINISTROS					50,000.00	0.00	50,000.00	0.00	0.00	0.00	0.00	50,000.00	100.00		
1.3		14 00	0002									COMBUSTIBLES, LIBRICANTES, PRODUCTOS QUIMICOS Y CONEXOS					50,000.00	0.00	50,000.00	0.00	0.00	0.00	0.00	50,000.00	100.00		
1.3		14 00	0002									Gasoil	4409	20	1955	100	50,000.00	0.00	50,000.00	0.00	0.00	0.00	0.00	50,000.00	100.00		
1.3		14 00	0003									Prestaciones de Salud y Asistencia Primaria					32,663.00	0.00	32,663.00	0.00	6,600.00	6,600.00	20.21	26,063.00	79.79		
1.3		14 00	0003									REMINERACIONES Y CONTRIBUCIONES					32,663.00	0.00	32,663.00	0.00	6,600.00	6,600.00	20.21	26,063.00	79.79		
1.3		14 00	0003									REMINERACIONES					28,680.00	0.00	28,680.00	0.00	6,600.00	6,600.00	23.08	22,080.00	76.92		
1.3		14 00	0003									Sueldos fijos	4203	20	1955	100	26,400.00	0.00	26,400.00	0.00	6,600.00	6,600.00	25.00	19,800.00	75.00		
1.3		14 00	0003									Sueldo Anual No. 13	4203	20	1955	100	2,200.00	0.00	2,200.00	0.00	0.00	0.00	0.00	2,200.00	100.00		
1.3		14 00	0003									CONTRIBUCIONES A LA SEGURIDAD SOCIAL					4,063.00	0.00	4,063.00	0.00	0.00	0.00	0.00	4,063.00	100.00		
1.3		14 00	0003									Contribuciones al seguro de salud	4203	20	1955	100	1,872.00	0.00	1,872.00	0.00	0.00	0.00	0.00	1,872.00	100.00		
1.3		14 00	0003									Contribuciones al seguro de pensiones	4203	20	1955	100	1,874.00	0.00	1,874.00	0.00	0.00	0.00	0.00	1,874.00	100.00		
1.3		14 00	0003									Contribuciones al seguro de riesgo laboral	4203	20	1955	100	317.00	0.00	317.00	0.00	0.00	0.00	0.00	317.00	100.00		

Código del Capítulo: 7140

Denominación: Ayuntamiento Municipal de Villa Jaraguá

MINISTERIO DE HACIENDA
DIRECCION GENERAL DE PRESUPUESTO
Ejecución Trimestral de los Gastos y Aplicaciones Financieras por Destino de Fondos y Estructura Programática

Correspondiente al Primer Trimestre del Año 2021

Destino de Fondos	Estructura Programática					SNIP	Clasificador del Gasto											Presupuesto				Devenido					Balance Disponible	% Balance Disponible
	Partidas no Asig. a Prog.	Programa	Proyecto	Actividad/Obra			Tipo	Objeto	Cuenta	Subcuenta	Auxiliar	Denominación del Gasto	Función	Fuente Financiamiento	Fuente Específica	Organismo Financiador	Original	Modificaciones	Vigente	Acumulado Anterior	Trimestre	A la Fecha	% Devenido a la Fecha	Balance Disponible	% Balance Disponible			
1	2	3	4	5	6	7	8	9	10	11	12	13	14	15	16	17	18	19 = 17 + 18	20	21	22 = 20 + 21	23 = 22 * 19	24 = 19 - 22	25 = 24 * 19				
1.3	98										Adm. de Contribuciones Especiales (Transf. Priv.)	4203	20	1955	100	192,000.00	0.00	192,000.00	0.00	46,500.00	46,500.00	24.22	145,500.00	75.78				
1.3	98										TRANSFERENCIAS CORRIENTES					192,000.00	0.00	192,000.00	0.00	46,500.00	46,500.00	24.22	145,500.00	75.78				
1.3	98										TRANSFERENCIAS CORRIENTES AL SECTOR PRIVADO					192,000.00	0.00	192,000.00	0.00	46,500.00	46,500.00	24.22	145,500.00	75.78				
1.3	98										Transferencias corrientes programadas a asociaciones sin fines de lucro	4203	20	1955	100	192,000.00	0.00	192,000.00	0.00	46,500.00	46,500.00	24.22	145,500.00	75.78				

Código del Capítulo: 7140

MINISTERIO DE HACIENDA
DIRECCION GENERAL DE PRESUPUESTO
EJECUCION TRIMESTRAL DE LOS GASTOS Y APLICACIONES FINANCIERAS POR DESTINO DE FONDOS Y ESTRUCTURA PROGRAMATICA
CORRESPONDIENTE AL PRIMER TRIMESTRE DEL AÑO 2021
Denominación: Ayuntamiento Municipal de Villa Jiraguá

Destino de Fondos					Estructura Programática							Clasificador del Gasto											Presupuesto				Devengado				
1	2	3	4	5	6	7	8	9	10	11	12	13	14	15	16	17	18	19 = 17 + 18	20	21	22 = 20 + 21	23 = 22 + 19	24 = 19 + 22	25 = 24 + 19							
Partidas no Asig. a Prog.	Programa	Proyecto	Actividad/ Obra	SNIP	Tipo	Objeto	Cuenta	Subcuenta	Auxiliar	Denominación del Gasto	Función	Fuente Financiamiento	Fuente Especifica	Organismo Financiadore	Original	Modificaciones	Vigente	Acumulado Anterior	Trimestre	A la Fecha	% Devengado a la Fecha	Balance Disponible	% Balance Disponible								
2.1										Bienes Muebles, Inmuebles no clasificado en categoría proyecto						3,251,451.00	0.00	3,251,451.00	0.00	1,140,367.43	1,140,367.43	35.07	2,111,083.57	64.93							
2.1										CLASIFICADOR DEL GASTO					3,251,451.00	0.00	3,251,451.00	0.00	1,140,367.43	1,140,367.43	35.07	2,111,083.57	64.93								
2.1	01									Normas, Políticas y Administración Municipal					496,451.00	0.00	496,451.00	0.00	252,330.51	252,330.51	50.83	244,120.49	49.17								
2.1	01	00	0003							Administración Municipal					472,000.00	0.00	472,000.00	0.00	247,506.21	247,506.21	52.44	224,493.79	47.56								
2.1	01	00	0003							CONTRATACIÓN DE SERVICIOS					424,000.00	0.00	424,000.00	0.00	247,506.21	247,506.21	58.37	176,493.79	41.63								
2.1	01	00	0003							ALQUILERES Y RENTAS					174,000.00	0.00	174,000.00	0.00	36,000.00	36,000.00	20.69	138,000.00	79.31								
2.1	01	00	0003							Licencias telefónicas					174,000.00	0.00	174,000.00	0.00	36,000.00	36,000.00	20.69	138,000.00	79.31								
2.1										SERVICIOS DE CONSERVACION, REPARACIONES MENORES E INSTALACIONES TEMPORALES					250,000.00	0.00	250,000.00	0.00	211,506.21	211,506.21	84.60	38,493.79	15.40								
2.1	01	00	0003						06	Mantenimiento y reparación de equipos de transporte, tracción y elevación	1101	20	1955	100	250,000.00	0.00	250,000.00	0.00	211,506.21	211,506.21	84.60	38,493.79	15.40								
2.1	01	00	0003							MATERIALES Y SUMINISTROS					25,000.00	0.00	25,000.00	0.00	0.00	0.00	0.00	0.00	25,000.00	100.00							
2.1	01	00	0003							PRODUCTOS Y UTILES VARIOS					25,000.00	0.00	25,000.00	0.00	0.00	0.00	0.00	0.00	25,000.00	100.00							
2.1	01	00	0003							Productos eléctricos y afines	1101	20	1955	100	25,000.00	0.00	25,000.00	0.00	0.00	0.00	0.00	0.00	25,000.00	100.00							
2.1	01	00	0003							BIENES MUEBLES, INMUEBLES E INTANGIBLES					23,000.00	0.00	23,000.00	0.00	0.00	0.00	0.00	0.00	23,000.00	100.00							
2.1	01	00	0003							MAQUINARIA, OTROS EQUIPOS Y HERRAMIENTAS					23,000.00	0.00	23,000.00	0.00	0.00	0.00	0.00	0.00	23,000.00	100.00							
2.1	01	00	0003							Sistemas y equipos de aire acondicionado, calefacción y refrigeración industrial y comercial	1101	20	1955	100	23,000.00	0.00	23,000.00	0.00	0.00	0.00	0.00	0.00	23,000.00	100.00							
2.1	01	00	0004							Servicios Administrativos y Financieros					24,451.00	0.00	24,451.00	0.00	4,824.30	4,824.30	19.73	19,626.70	80.27								

1- Contaduría General de la República, 2- Cámara de Cuentas, 3- Comisión de Fiscalización y Control, 4- Ayuntamiento Municipal, 5- Dirección General de Presupuesto (DIGEPRES), 6- Dirección General de Contabilidad Gubernamental (DIGECOG)

Código del Capitulo: 7140

MINISTERIO DE HACIENDA
DIRECCION GENERAL DE PRESUPUESTO
Ejecución Trimestral de los Gastos y Aplicaciones Financieras por Destino de Fondos y Estructura Programática
CORRESPONDIENTE AL PRIMER TRIMESTRE DEL AÑO 2021
Denominación: Ayuntamiento Municipal de Villa Jaraguá

Destino de Fondos	Estructura Programática					SNIP	Tipo	Objeto	Cuenta	Subcuenta	Auxiliar	Denominación del Gasto	Función	Fuente Financiamiento	Fuente Específica	Organismo Financiador	Presupuesto				Devenido				Balance Disponible	% Balance Disponible
	Partidas no Asig. a Prog.	Programa	Proyecto	Actividad/Obra													Original	Modificaciones	Vigente	Acumulado Anterior	Trimestre	A la Fecha	% Devenido a la Fecha	Balance Disponible		
1	2	3	4	5	6	7	8	9	10	11		13	14	15	16	17	18	19 = 17 + 18	20	21	22 = 20 + 21	23 = 22 - 19	24 = 19 - 22	25 = 24 + 19		
2.1	01	00	0004		2	2	2	8			CONTRATACIÓN DE SERVICIOS					22,451.00	0.00	22,451.00	0.00	4,824.30	4,824.30	21.49	17,626.70	78.51		
2.1	01	00	0004		2	2	2	8			OTROS SERVICIOS NO INCLUIDOS EN CONCEPTOS ANTERIORES					22,451.00	0.00	22,451.00	0.00	4,824.30	4,824.30	21.49	17,626.70	78.51		
2.1	01	00	0004		2	2	2	8	01		Comisiones y gastos bancarios					22,451.00	0.00	22,451.00	0.00	4,824.30	4,824.30	21.49	17,626.70	78.51		
2.1	01	00	0004		2	2	2	8			MATERIALES Y SUMINISTROS	1102	30	9995	102	2,000.00	0.00	2,000.00	0.00	0.00	0.00	0.00	2,000.00	100.00		
2.1	01	00	0004		2	2	2	8			COMBUSTIBLES, LUBRICANTES, PRODUCTOS QUÍMICOS Y CONEXOS					2,000.00	0.00	2,000.00	0.00	0.00	0.00	0.00	2,000.00	100.00		
2.1	01	00	0004		2	2	2	8			Gas GLP					2,000.00	0.00	2,000.00	0.00	0.00	0.00	0.00	2,000.00	100.00		
2.1	11										Obras Públicas Municipales	1102	20	1955	100	2,000.00	0.00	2,000.00	0.00	0.00	0.00	0.00	2,000.00	100.00		
2.1	11	00	0001								Coordinación, Ejecución y Fiscalización de Obras					1,325,000.00	0.00	1,325,000.00	0.00	225,065.02	225,065.02	16.99	1,099,934.98	83.01		
2.1	11	00	0001		2	2	2	7			CONTRATACIÓN DE SERVICIOS					725,000.00	0.00	725,000.00	0.00	20,800.00	20,800.00	2.87	704,200.00	97.13		
2.1	11	00	0001		2	2	2	7			SERVICIOS DE CONSERVACION, REPARACIONES MENORES E INSTALACIONES TEMPORALES					725,000.00	0.00	725,000.00	0.00	20,800.00	20,800.00	2.87	704,200.00	97.13		
2.1	11	00	0001		2	2	2	7	1		Contratación de mantenimiento y reparaciones menores					725,000.00	0.00	725,000.00	0.00	20,800.00	20,800.00	2.87	704,200.00	97.13		
2.1	11	00	0001		2	2	2	7	01		Mantenimiento y reparaciones menores en edificaciones					50,000.00	0.00	50,000.00	0.00	0.00	0.00	0.00	50,000.00	100.00		
2.1	11	00	0001		2	2	2	7	02		Mantenimiento y reparaciones especiales					300,000.00	0.00	300,000.00	0.00	18,800.00	18,800.00	6.27	281,200.00	93.73		
2.1	11	00	0001		2	2	2	7	02		Mantenimiento y reparaciones especiales					75,000.00	0.00	75,000.00	0.00	0.00	0.00	0.00	75,000.00	100.00		
2.1	11	00	0001		2	2	2	7	07		Mantenimiento, reparación y Servicios de pintura, derivados con fines de higiene y embellecimiento					200,000.00	0.00	200,000.00	0.00	2,000.00	2,000.00	1.00	198,000.00	99.00		
2.1	11	00	0001		2	2	2	7	07		Mantenimiento, reparación y Servicios de pintura, derivados con fines de higiene y embellecimiento					2503	30	9998	102	100,000.00	0.00	100,000.00	0.00	100,000.00	100.00	

- Comentele General de la República, 2- Cámara de Cuentas, 3- Comisión de Fiscalización y Control, 4- Ayuntamiento Municipal, 5- Dirección General de Presupuesto (DIGEPRES), 6- Dirección General de Contabilidad Gubernamental (DIGECOG)

Código del Capítulo: 7140

Denominación: Ayuntamiento Municipal de Villa Laragua

MINISTERIO DE HACIENDA
DIRECCION GENERAL DE PRESUPUESTO
EJECUCION TRIMESTRAL DE LOS GASTOS Y APLICACIONES FINANCIERAS POR DESTINO DE FONDOS Y ESTRUCTURA PROGRAMATICA
CORRESPONDIENTE AL PRIMER TRIMESTRE DEL AÑO 2021

Destino de Fondos	Estructura Programática					Clasificador del Gasto						Presupuesto						Devengado						
	1	2	3	4	5	6	7	8	9	10	11	12	13	14	15	16	17	18	19 = 17 + 18	20	21	22 = 20 + 21	23 = 22 + 19	24 = 19 + 22
Partidas no Asig. a Prog.	Programa	Proyecto	Actividad/Obra	SNIP	Tipo	Objeto	Cuenta	Subcuenta	Auxiliar	Denominación del Gasto	Función	Fuente Financiamiento	Fuente Especifica	Organismo Financiador	Original	Modificaciones	Vigente	Acumulado Anterior	Trimestre	A la Fecha	% Devengado a la Fecha	Balance Disponible	% Balance Disponible	
2.1	11 00	0001			2	3				MATERIALES Y SUMINISTROS					550,000.00	0.00	550,000.00	0.00	156,790.00	156,790.00	28.51	393,210.00	71.49	
2.1	11 00	0001			2	3	7			COMBUSTIBLES, LUBRICANTES, PRODUCTOS QUIMICOS Y CONEXOS					100,000.00	0.00	100,000.00	0.00	0.00	0.00	0.00	100,000.00	100.00	
2.1	11 00	0001			2	3	7	1	02	Gasol	2503	20	1955	100	100,000.00	0.00	100,000.00	0.00	0.00	0.00	0.00	100,000.00	100.00	
2.1	11 00	0001			2	3	9			PRODUCTOS Y UTILES VARIOS					450,000.00	0.00	450,000.00	0.00	156,790.00	156,790.00	34.84	293,210.00	65.16	
2.1	11 00	0001			2	3	9	6	01	Productos eléctricos y afines	2503	20	1955	100	450,000.00	0.00	450,000.00	0.00	156,790.00	156,790.00	34.84	293,210.00	65.16	
2.1	11 00	0001			2	6				BIENES MUEBLES, INMUEBLES E INTANGIBLES					50,000.00	0.00	50,000.00	0.00	47,475.02	47,475.02	94.95	2,524.98	5.05	
2.1	11 00	0001			2	6	5			MAQUINARIA, OTROS EQUIPOS Y HERRAMIENTAS					50,000.00	0.00	50,000.00	0.00	47,475.02	47,475.02	94.95	2,524.98	5.05	
2.1	11 00	0001			2	6	5	7	01	Máquinas-herramientas	2503	20	1955	100	50,000.00	0.00	50,000.00	0.00	47,475.02	47,475.02	94.95	2,524.98	5.05	
2.1	12 00	0003								Gestión y Administración de Servicios Públicos					1,430,000.00	0.00	1,430,000.00	0.00	662,971.90	662,971.90	46.36	767,028.10	53.64	
2.1	12 00	0003								Manejo de Residuos Sólidos					1,430,000.00	0.00	1,430,000.00	0.00	662,971.90	662,971.90	46.36	767,028.10	53.64	
2.1	12 00	0003			2	2				CONTRATACIÓN DE SERVICIOS					350,000.00	0.00	350,000.00	0.00	257,207.72	257,207.72	73.49	92,792.28	26.51	
2.1	12 00	0003			2	2	7			SERVICIOS DE CONSERVACION, REPARACIONES MENORES E INSTALACIONES TEMPORALES					350,000.00	0.00	350,000.00	0.00	257,207.72	257,207.72	73.49	92,792.28	26.51	
2.1	12 00	0003			2	2	7	2		Mantenimiento y reparación de maquinarias y equipos					350,000.00	0.00	350,000.00	0.00	257,207.72	257,207.72	73.49	92,792.28	26.51	
2.1	12 00	0003			2	2	7	2	06	Mantenimiento y reparación de equipos de transporte, elevación	3202	30	1955	100	350,000.00	0.00	350,000.00	0.00	257,207.72	257,207.72	73.49	92,792.28	26.51	
2.1	12 00	0003			2	2	7	2	06	Mantenimiento y reparación de equipos de transporte, elevación	3202	30	9996	102	5,000.00	0.00	5,000.00	0.00	0.00	0.00	0.00	5,000.00	100.00	
2.1	12 00	0003			2	2	7	2	06	Mantenimiento y reparación de equipos de transporte, elevación y elevación	3202	30	9998	102	10,000.00	0.00	10,000.00	0.00	0.00	0.00	0.00	10,000.00	100.00	

- Contraloría General de la República, 2- Cámara de Cuentas, 3- Comisión de Fiscalización y Control, 4- Ayuntamiento Municipal, 5- Dirección General de Presupuesto (DIGEPRES), 6- Dirección General de Contabilidad Gubernamental (DIGECO3)

Código del Capítulo: 7140

MINISTERIO DE HACIENDA
DIRECCION GENERAL DE PRESUPUESTO
EJECUCION TRIMESTRAL DE LOS GASTOS Y APLICACIONES FINANCIERAS POR DESTINO DE FONDOS Y ESTRUCTURA PROGRAMATICA
CORRESPONDIENTE AL PRIMER TRIMESTRE DEL AÑO 2021
Denominación: Ayuntamiento Municipal de Villa Jaragua

Destino de Fondos	Estructura Programática					SNIP	Tipo	Objeto	Cuenta	Subcuenta	Auxiliar	Denominación del Gasto	Función	Fuente Financiamiento	Fuente Especifica	Organismo Financiador	Presupuesto				Devengado				Balance Disponible	% Balance Disponible
	1	2	3	4	5												12	13	14	15	16	17	18	19 = 17 + 18		
2.1		12	00	0003		2	2	7	2	06	Mantenimiento y reparación de equipos de transporte, tracción y elevación	3202	40	9992	103		5,000.00	0.00	5,000.00	0.00	0.00	0.00	0.00	0.00	5,000.00	100.00
2.1		12	00	0003		2	3				MATERIALES Y SUMINISTROS						1,080,000.00	0.00	1,080,000.00	0.00	405,764.18	405,764.18	37.57	674,235.82	62.43	
2.1		12	00	0003		2	3				PRODUCTOS DE CUERO, CAUCHO Y PLÁSTICO						200,000.00	0.00	200,000.00	0.00	39,000.00	39,000.00	19.50	161,000.00	80.50	
2.1		12	00	0003		2	3	5			Llantas y neumáticos						200,000.00	0.00	200,000.00	0.00	39,000.00	39,000.00	19.50	161,000.00	80.50	
2.1		12	00	0003		2	3	6			PRODUCTOS DE MINERALES, METÁLICOS Y NO METÁLICOS						40,000.00	0.00	40,000.00	0.00	38,910.33	38,910.33	97.28	1,089.67	2.72	
2.1		12	00	0003		2	3	6			Herramientas menores						40,000.00	0.00	40,000.00	0.00	38,910.33	38,910.33	97.28	1,089.67	2.72	
2.1		12	00	0003		2	3	7			COMBUSTIBLES, LUBRICANTES, PRODUCTOS QUÍMICOS Y CONEXOS						840,000.00	0.00	840,000.00	0.00	327,853.85	327,853.85	39.03	512,146.15	60.97	
2.1		12	00	0003		2	3	7			Gasol						840,000.00	0.00	840,000.00	0.00	327,853.85	327,853.85	39.03	512,146.15	60.97	

Código del Capítulo: 7140

MINISTERIO DE HACIENDA
DIRECCION GENERAL DE PRESUPUESTO
EJECUCION TRIMESTRAL DE LOS GASTOS Y APLICACIONES FINANCIERAS POR DESTINO DE FONDOS Y ESTRUCTURA PROGRAMATICA
CORRESPONDIENTE AL PRIMER TRIMESTRE DEL AÑO 2021
Denominación: Ayuntamiento Municipal de Villa Jaraguá

Destino de Fondos	Estructura Programática					SNIP	Clasificador del Gasto											Presupuesto					Devenido				
	Partidas no Asig. a Prog.	Programa	Proyecto	Actividad/Obra	Auxiliar		Denominación del Gasto	Función	Fuente Financiamiento	Fuente Específica	Organismo Financador	Original	Modificaciones	Vigente	Acumulado Anterior	Trimestre	A la Fecha	% Devenido a la Fecha	Balance Disponible	% Balance Disponible							
1	2	3	4	5	6	7	8	9	10	11	12	13	14	15	16	17	18	19 = 17 + 18	20	21	22 = 20 + 21	23 = 22 - 19	24 = 19 - 22	25 = 24 + 19			
2.2						2					Obras de Infraestructura					8,616,146.00	0.00	8,616,146.00	0.00	309,378.90	309,378.90	3.59	8,306,767.10	96.41			
2.2											CLASIFICADOR DEL GASTO					8,616,146.00	0.00	8,616,146.00	0.00	309,378.90	309,378.90	3.59	8,306,767.10	96.41			
2.2		11									Obras Públicas Municipales					8,616,146.00	0.00	8,616,146.00	0.00	309,378.90	309,378.90	3.59	8,306,767.10	96.41			
2.2		11	01								Construcción de Vías de Comunicación y Conexos					5,629,229.00	0.00	5,629,229.00	0.00	309,378.90	309,378.90	5.50	5,319,850.10	94.50			
2.2		11	01	0051							Construcción de Aceras y Contenes Calle Parte Arriba (Norte), La Madrid.					495,000.00	0.00	495,000.00	0.00	0.00	0.00	0.00	495,000.00	100.00			
2.2		11	01	0051							INFRAESTRUCTURA					495,000.00	0.00	495,000.00	0.00	0.00	0.00	0.00	495,000.00	100.00			
2.2		11	01	0052							INFRAESTRUCTURA					495,000.00	0.00	495,000.00	0.00	0.00	0.00	0.00	495,000.00	100.00			
2.2		11	01	0052							Infraestructura terrestre y obras anexas					495,000.00	0.00	495,000.00	0.00	0.00	0.00	0.00	495,000.00	100.00			
2.2		11	01	0052							Construcción de Aceras y Contenes C/ Kikaro y Lucas Gamboa, El Oro Lado.					436,000.00	0.00	436,000.00	0.00	0.00	0.00	0.00	436,000.00	100.00			
2.2		11	01	0052							OBRAS					436,000.00	0.00	436,000.00	0.00	0.00	0.00	0.00	436,000.00	100.00			
2.2		11	01	0052							INFRAESTRUCTURA					436,000.00	0.00	436,000.00	0.00	0.00	0.00	0.00	436,000.00	100.00			
2.2		11	01	0052							Infraestructura terrestre y obras anexas					436,000.00	0.00	436,000.00	0.00	0.00	0.00	0.00	436,000.00	100.00			
2.2		11	01	0053							Construcción de Aceras y Contenes, Ake Vello.					495,000.00	0.00	495,000.00	0.00	0.00	0.00	0.00	495,000.00	100.00			
2.2		11	01	0053							OBRAS					495,000.00	0.00	495,000.00	0.00	0.00	0.00	0.00	495,000.00	100.00			
2.2		11	01	0053							INFRAESTRUCTURA					495,000.00	0.00	495,000.00	0.00	0.00	0.00	0.00	495,000.00	100.00			
2.2		11	01	0053							Infraestructura terrestre y obras anexas					495,000.00	0.00	495,000.00	0.00	0.00	0.00	0.00	495,000.00	100.00			
2.2		11	01	0054							Construcción de Aceras y Contenes parte Norte, El Cerro.					536,633.00	0.00	536,633.00	0.00	0.00	0.00	0.00	536,633.00	100.00			
2.2		11	01	0054							OBRAS					536,633.00	0.00	536,633.00	0.00	0.00	0.00	0.00	536,633.00	100.00			
2.2		11	01	0054							INFRAESTRUCTURA					536,633.00	0.00	536,633.00	0.00	0.00	0.00	0.00	536,633.00	100.00			
2.2		11	01	0054							Infraestructura terrestre y obras anexas					536,633.00	0.00	536,633.00	0.00	0.00	0.00	0.00	536,633.00	100.00			

Contraloría General de la República, 2- Cámara de Cuentas, 3- Comisión de Fecetización y Control, 4- Ayuntamiento Municipal, 5- Dirección General de Presupuesto (DIGEPRES), 6- Dirección General de Contabilidad Gubernamental (DIGECOG)

MINISTERIO DE HACIENDA
DIRECCION GENERAL DE PRESUPUESTO
EJECUCIÓN TRIMESTRAL DE LOS GASTOS Y APLICACIONES FINANCIERAS POR DESTINO DE FONDOS Y ESTRUCTURA PROGRAMATICA
CORRESPONDIENTE AL PRIMER TRIMESTRE DEL AÑO 2021

Código del Capítulo: 7140

Denominación: Ayuntamiento Municipal de Villa Jaraguá

Destino de Fondos	Estructura Programática					SNIP	Tipo	Objeto	Cuenta	Subcuenta	Auxiliar	Denominación del Gasto	Función	Fuente Financiamiento	Fuente Específica	Organismo Financiador	Presupuesto					Devenido				
	Partidas no Asig. a Prog.	Programa	Proyecto	Actividad/Obra	Objeto												Original	Modificaciones	Vigente	Acumulado Anterior	Trimestre	A la Fecha	% Devenido a la Fecha	Balance Disponible	% Balance Disponible	
1	2	3	4	5	6	7	8	9	10	11	12	13	14	15	16	17	18	19 = 17 + 18	20	21	22 = 20 + 21	23 = 22 + 19	24 = 19 - 22	25 = 24 + 19		
2.2	11	01	0054			2	7	2			INFRAESTRUCTURA	2601	20	1955	100	536,633.00	0.00	536,633.00	0.00	0.00	0.00	0.00	0.00	536,633.00	100.00	
2.2	11	01	0054			2	7	2			Infraestructura terrestre y obras anexas	2601	20	1955	100	536,633.00	0.00	536,633.00	0.00	0.00	0.00	0.00	0.00	536,633.00	100.00	
2.2	11	01	0055			2	7	2			Construcción de Aceras y Contenes, Los Callejones.	2601	20	1955	100	678,000.00	0.00	678,000.00	0.00	0.00	0.00	0.00	0.00	678,000.00	100.00	
2.2	11	01	0055			2	7	2			OBRAS					678,000.00	0.00	678,000.00	0.00	0.00	0.00	0.00	678,000.00	100.00		
2.2	11	01	0055			2	7	2			INFRAESTRUCTURA					678,000.00	0.00	678,000.00	0.00	0.00	0.00	0.00	678,000.00	100.00		
2.2	11	01	0055			2	7	2			Infraestructura terrestre y obras anexas	2601	20	1955	100	678,000.00	0.00	678,000.00	0.00	0.00	0.00	0.00	0.00	678,000.00	100.00	
2.2	11	01	0056			2	7	2			Construcción Camino Guayubín-Aroyo Seco, Mata de Maraña.	2601	20	1955	100	678,000.00	0.00	678,000.00	0.00	0.00	0.00	0.00	0.00	678,000.00	100.00	
2.2	11	01	0056			2	7	2			OBRAS					678,000.00	0.00	678,000.00	0.00	0.00	0.00	0.00	678,000.00	100.00		
2.2	11	01	0056			2	7	2			INFRAESTRUCTURA					678,000.00	0.00	678,000.00	0.00	0.00	0.00	0.00	678,000.00	100.00		
2.2	11	01	0056			2	7	2			Infraestructura terrestre y obras anexas	2601	20	1955	100	678,000.00	0.00	678,000.00	0.00	0.00	0.00	0.00	0.00	678,000.00	100.00	
2.2	11	01	0057			2	7	2			Construcción Camino El Barro-La Esperanza.	2601	20	1955	100	303,160.00	0.00	303,160.00	0.00	205,667.00	205,667.00	67.84	97,493.00	32.16		
2.2	11	01	0057			2	7	2			OBRAS					303,160.00	0.00	303,160.00	0.00	205,667.00	205,667.00	67.84	97,493.00	32.16		
2.2	11	01	0057			2	7	2			INFRAESTRUCTURA					303,160.00	0.00	303,160.00	0.00	205,667.00	205,667.00	67.84	97,493.00	32.16		
2.2	11	01	0057			2	7	2			Infraestructura terrestre y obras anexas	2601	20	1955	100	303,160.00	0.00	303,160.00	0.00	205,667.00	205,667.00	67.84	97,493.00	32.16		
2.2	11	01	0057			2	7	2			OBRAS					286,200.00	0.00	286,200.00	0.00	0.00	0.00	0.00	286,200.00	100.00		
2.2	11	01	0057			2	7	2			INFRAESTRUCTURA					286,200.00	0.00	286,200.00	0.00	0.00	0.00	0.00	286,200.00	100.00		
2.2	11	01	0057			2	7	2			Infraestructura terrestre y obras anexas	2601	20	1955	100	286,200.00	0.00	286,200.00	0.00	0.00	0.00	0.00	0.00	286,200.00	100.00	
2.2	11	01	0058			2	7	2			Construcción Contenes Cl 5, 6 y 7, Alto Vado	2601	20	1955	100	464,153.00	0.00	464,153.00	0.00	0.00	0.00	0.00	0.00	464,153.00	100.00	
2.2	11	01	0058			2	7	2			OBRAS					464,153.00	0.00	464,153.00	0.00	0.00	0.00	0.00	0.00	464,153.00	100.00	
2.2	11	01	0058			2	7	2			INFRAESTRUCTURA					464,153.00	0.00	464,153.00	0.00	0.00	0.00	0.00	0.00	464,153.00	100.00	
2.2	11	01	0058			2	7	2			Infraestructura terrestre y obras anexas	2601	20	1955	100	464,153.00	0.00	464,153.00	0.00	0.00	0.00	0.00	0.00	464,153.00	100.00	

Código del Capítulo: 7140

MINISTERIO DE HACIENDA
DIRECCION GENERAL DE PRESUPUESTO
EJECUCION TRIMESTRAL DE LOS GASTOS Y APLICACIONES FINANCIERAS POR DESTINO DE FONDOS Y ESTRUCTURA PROGRAMATICA
CORRESPONDIENTE AL PRIMER TRIMESTRE DEL AÑO 2021
Denominación: Ayuntamiento Municipal de Villa Jaraguá

Destino de Fondos	Estructura Programática					SNIP	Tipo	Objeto	Cuenta	Subcuenta	Auxiliar	Denominación del Gasto	Función	Fuente Financiamiento	Fuente Específica	Organismo Financiador	Presupuesto				Devenido								
	1	2	3	4	5												6	7	8	9	10	11	12	13	14	15	16	17	18
2.2		11	01	0059								Construcción Contenedores y Aceras C/ 27 de Febrero, Entre Barbacoa y Celerno Ferreras, El Otro Lado						349,107.00	0.00	349,107.00	0.00	0.00	0.00	0.00	0.00	349,107.00	0.00	349,107.00	100.00
2.2		11	01	0059		2	7	2				OBRAS						349,107.00	0.00	349,107.00	0.00	0.00	0.00	0.00	0.00	349,107.00	0.00	349,107.00	100.00
2.2		11	01	0059		2	7	2				INFRAESTRUCTURA						349,107.00	0.00	349,107.00	0.00	0.00	0.00	0.00	0.00	349,107.00	0.00	349,107.00	100.00
2.2		11	01	0059		2	7	2		01		Infraestructura terrestre y obras anexas	2601	20	1955	100		349,107.00	0.00	349,107.00	0.00	0.00	0.00	0.00	0.00	349,107.00	0.00	349,107.00	100.00
2.2		11	01	0060								Construcción Contenedores y Aceras C/ 27 de Febrero, Entre Carmelo Matos y 1ra. Barrio Nuevo						518,560.00	0.00	518,560.00	0.00	0.00	0.00	0.00	0.00	518,560.00	0.00	518,560.00	80.00
2.2		11	01	0060		2	7	2				OBRAS						518,560.00	0.00	518,560.00	0.00	0.00	0.00	0.00	0.00	518,560.00	0.00	518,560.00	80.00
2.2		11	01	0060		2	7	2				INFRAESTRUCTURA						518,560.00	0.00	518,560.00	0.00	0.00	0.00	0.00	0.00	518,560.00	0.00	518,560.00	80.00
2.2		11	01	0060		2	7	2		01		Infraestructura terrestre y obras anexas	2601	20	1955	100		518,560.00	0.00	518,560.00	0.00	103,711.90	103,711.90	103,711.90	20.00	414,848.10	80.00	414,848.10	80.00
2.2		11	01	0061								Construcion Contenedores C/ Tula e Ireni, entre Duarte, Entriquillo e Independencia, El Palenque						498,283.00	0.00	498,283.00	0.00	0.00	0.00	0.00	0.00	498,283.00	0.00	498,283.00	100.00
2.2		11	01	0061		2	7	2				OBRAS						498,283.00	0.00	498,283.00	0.00	0.00	0.00	0.00	0.00	498,283.00	0.00	498,283.00	100.00
2.2		11	01	0061		2	7	2				INFRAESTRUCTURA						498,283.00	0.00	498,283.00	0.00	0.00	0.00	0.00	0.00	498,283.00	0.00	498,283.00	100.00
2.2		11	01	0061		2	7	2		01		Infraestructura terrestre y obras anexas	2601	20	1955	100		498,283.00	0.00	498,283.00	0.00	0.00	0.00	0.00	0.00	498,283.00	0.00	498,283.00	100.00
2.2		11	01	0062								Construcción de Contenedores, La Madre.						232,133.00	0.00	232,133.00	0.00	0.00	0.00	0.00	0.00	232,133.00	0.00	232,133.00	100.00
2.2		11	01	0062		2	7	2				OBRAS						232,133.00	0.00	232,133.00	0.00	0.00	0.00	0.00	0.00	232,133.00	0.00	232,133.00	100.00
2.2		11	01	0062		2	7	2				INFRAESTRUCTURA						232,133.00	0.00	232,133.00	0.00	0.00	0.00	0.00	0.00	232,133.00	0.00	232,133.00	100.00
2.2		11	01	0062		2	7	2				Infraestructura terrestre y obras anexas	2601	20	1955	100		232,133.00	0.00	232,133.00	0.00	0.00	0.00	0.00	0.00	232,133.00	0.00	232,133.00	100.00
2.2		11	01	0063								Construcción Contenedores en el Municipio.						337,000.00	0.00	337,000.00	0.00	0.00	0.00	0.00	0.00	337,000.00	0.00	337,000.00	100.00

1- Contraloría General de la República, 2- Cámara de Cuentas, 3- Comisión de Fiscalización y Control, 4- Ayuntamiento Municipal, 5- Dirección General de Presupuesto (DIGEPRES), 6- Dirección General de Contabilidad Gubernamental (DIGECOG)

Código del Capítulo: 7140

MINISTERIO DE HACIENDA
DIRECCION GENERAL DE PRESUPUESTO
EJECUCION TRIMESTRAL DE LOS GASTOS Y APLICACIONES FINANCIERAS POR DESTINO DE FONDOS Y ESTRUCTURA PROGRAMATICA
CORRESPONDIENTE AL PRIMER TRIMESTRE DEL AÑO 2021
Denominación: Ayuntamiento Municipal de Villa Larazaga

Destino de Fondos	Partidas no Asig. a Prog.	Estructura Programática			SNIP	Tipo	Objeto	Cuenta	Subcuenta	Auxiliar	Denominación del Gasto	Función	Fuente Financiamiento	Fuente Especifica	Organismo Financiador	Presupuesto				Devengado				
		Programa	Proyecto	Actividad/Obra												Original	Modificaciones	Vigente	Acumulado Anterior	Trimestre	A la Fecha	% Devengado a la Fecha	Balance Disponible	% Balance Disponible
1	2	3	4	5	6	7	8	9	10	11	12	13	14	15	16	17	18	19 = 17 + 18	20	21	22 = 20 + 21	23 = 22 + 19	24 = 19 - 22	25 = 24 + 19
2.2	11 01	0063				2	7				OBRAS					337,000.00	0.00	337,000.00	0.00	0.00	0.00	0.00	337,000.00	100.00
2.2	11 01	0063				2	7				INFRAESTRUCTURA					337,000.00	0.00	337,000.00	0.00	0.00	0.00	337,000.00	100.00	
2.2	11 01	0063				2	7	2			Infraestructura terrestre y obras anexas	2601	20	1955	100	337,000.00	0.00	337,000.00	0.00	0.00	0.00	337,000.00	100.00	
2.2	11 01	0063				2	7	2	4	01	Reparación y acondicionamiento de Vías de Comunicación					321,000.00	0.00	321,000.00	0.00	0.00	0.00	321,000.00	100.00	
2.2	11 02	0051									Acondicionamiento Carretera, Las Canchis.					321,000.00	0.00	321,000.00	0.00	0.00	0.00	321,000.00	100.00	
2.2	11 02	0051				2	7				OBRAS					321,000.00	0.00	321,000.00	0.00	0.00	0.00	321,000.00	100.00	
2.2	11 02	0051				2	7	2			INFRAESTRUCTURA					321,000.00	0.00	321,000.00	0.00	0.00	0.00	321,000.00	100.00	
2.2	11 02	0051				2	7	2	4	01	Infraestructura terrestre y obras anexas	2601	20	1955	100	321,000.00	0.00	321,000.00	0.00	0.00	0.00	321,000.00	100.00	
2.2	11 06	0051									Reparación Instalaciones Recreativas					225,000.00	0.00	225,000.00	0.00	0.00	0.00	225,000.00	100.00	
2.2	11 06	0051									Reparación Aceras y Contornos Parque Barro Nuevo.					225,000.00	0.00	225,000.00	0.00	0.00	0.00	225,000.00	100.00	
2.2	11 06	0051									OBRAS					225,000.00	0.00	225,000.00	0.00	0.00	0.00	225,000.00	100.00	
2.2	11 06	0051				2	7				INFRAESTRUCTURA					225,000.00	0.00	225,000.00	0.00	0.00	0.00	225,000.00	100.00	
2.2	11 06	0051				2	7	2			Obras urbanísticas	4302	20	1955	100	225,000.00	0.00	225,000.00	0.00	0.00	0.00	225,000.00	100.00	
2.2	11 06	0051				2	7	2	7	01	Construcción de Infraestructuras sanitarias y medio ambiente					370,865.00	0.00	370,865.00	0.00	0.00	0.00	370,865.00	100.00	
2.2	11 21	0051									Construcción Matadero Municipal					370,865.00	0.00	370,865.00	0.00	0.00	0.00	370,865.00	100.00	
2.2	11 21	0051				2	7				OBRAS					370,865.00	0.00	370,865.00	0.00	0.00	0.00	370,865.00	100.00	
2.2	11 21	0051				2	7	2			INFRAESTRUCTURA					370,865.00	0.00	370,865.00	0.00	0.00	0.00	370,865.00	100.00	
2.2	11 21	0051				2	7	2	1	01	Obras hidráulicas y sanitarias	3202	20	1955	100	370,865.00	0.00	370,865.00	0.00	0.00	0.00	370,865.00	100.00	
2.2	11 23										Instalaciones, Colocación Eléctricas					1,299,452.00	0.00	1,299,452.00	0.00	0.00	0.00	1,299,452.00	100.00	

1- Contabilidad General de la República, 2- Cámara de Cuentas, 3- Comisión de Fiscalización y Control, 4- Ayuntamiento Municipal, 5- Dirección General de Presupuesto (DIGEPRES), 6- Dirección General de Contabilidad Gubernamental (DIGECOG)

Código del Capítulo: 7140

MINISTERIO DE HACIENDA
DIRECCION GENERAL DE PRESUPUESTO
EJECUCIÓN TRIMESTRAL DE LOS GASTOS Y APLICACIONES FINANCIERAS POR DESTINO DE FONDOS Y ESTRUCTURA PROGRAMÁTICA
CORRESPONDIENTE AL PRIMER TRIMESTRE DEL AÑO 2021
Denominación: Ayuntamiento Municipal de Villa Jaraguá

1	2	3	4	5	6	7	8	9	10	11	12	13	14	15	16	17	Presupuesto			Devengado					25 = 24 ÷ 19
																	18	19 = 17 + 18	20	21	22 = 20 + 21	23 = 22 ÷ 19	24 = 19 - 22		
Destino de Fondos	Partidas no Asig. a Prog.	Programa	Proyecto	Actividad/Obra	SNIP	Tipo	Objeto	Cuenta	Subcuenta	Auxiliar	Denominación del Gasto	Función	Fuente Financiamiento	Fuente Especifica	Organismo Financiador	Original	Modificaciones	Vigente	Acumulado Anterior	Trimestre	A la Fecha	% Devengado a la Fecha	Balance Disponible	% Balance Disponible	
2.2	11	23	0051								Electrificación parte Norte, Brisa.					436,000.00	0.00	436,000.00	0.00	0.00	0.00	0.00	0.00	436,000.00	100.00
2.2	11	23	0051								OBRAS					436,000.00	0.00	436,000.00	0.00	0.00	0.00	0.00	436,000.00	100.00	
2.2	11	23	0051								INFRAESTRUCTURA					436,000.00	0.00	436,000.00	0.00	0.00	0.00	0.00	436,000.00	100.00	
2.2	11	23	0051								Obras de energía	2401	20	1955	100	436,000.00	0.00	436,000.00	0.00	0.00	0.00	0.00	0.00	436,000.00	100.00
2.2	11	23	0052								Culminación Proyecto Eléctrico, Pie de la Loma.					263,452.00	0.00	263,452.00	0.00	0.00	0.00	0.00	0.00	263,452.00	100.00
2.2	11	23	0052								OBRAS					263,452.00	0.00	263,452.00	0.00	0.00	0.00	0.00	263,452.00	100.00	
2.2	11	23	0052								INFRAESTRUCTURA					263,452.00	0.00	263,452.00	0.00	0.00	0.00	0.00	263,452.00	100.00	
2.2	11	23	0052								Obras de energía	2401	20	1955	100	263,452.00	0.00	263,452.00	0.00	0.00	0.00	0.00	0.00	263,452.00	100.00
2.2	11	23	0053								Colocación de postes y alambre para Alumbrado Público.					600,000.00	0.00	600,000.00	0.00	0.00	0.00	0.00	0.00	600,000.00	100.00
2.2	11	23	0053								OBRAS					600,000.00	0.00	600,000.00	0.00	0.00	0.00	0.00	0.00	600,000.00	100.00
2.2	11	23	0053								INFRAESTRUCTURA					600,000.00	0.00	600,000.00	0.00	0.00	0.00	0.00	0.00	600,000.00	100.00
2.2	11	23	0053								Obras de energía	2401	20	1955	100	600,000.00	0.00	600,000.00	0.00	0.00	0.00	0.00	0.00	600,000.00	100.00
2.2	11	24									Construcción de Infraestructuras Hidráulicas					770,600.00	0.00	770,600.00	0.00	0.00	0.00	0.00	0.00	770,600.00	100.00
2.2	11	24	0051								Construcción Canales, Barrio Enriquillo.					495,000.00	0.00	495,000.00	0.00	0.00	0.00	0.00	0.00	495,000.00	100.00
2.2	11	24	0051								OBRAS					495,000.00	0.00	495,000.00	0.00	0.00	0.00	0.00	0.00	495,000.00	100.00
2.2	11	24	0051								INFRAESTRUCTURA					495,000.00	0.00	495,000.00	0.00	0.00	0.00	0.00	0.00	495,000.00	100.00
2.2	11	24	0051								Otras Hidráulicas y sanitarias	3103	20	1955	100	495,000.00	0.00	495,000.00	0.00	0.00	0.00	0.00	0.00	495,000.00	100.00
2.2	11	24	0052								Construcción de Acueductos, La Cidra, Jaraguá.					275,600.00	0.00	275,600.00	0.00	0.00	0.00	0.00	0.00	275,600.00	100.00

1- Contraloría General de la República, 2- Cámara de Cuentas, 3- Comisión de Fiscalización y Control, 4- Ayuntamiento Municipal, 5- Dirección General de Presupuestos (DIGEPRES), 6- Dirección General de Contabilidad Gubernamental (DIGECOG)

Código del Capítulo: 7140

Denominación: Ayuntamiento Municipal de Villa Jaraguá

**MINISTERIO DE HACIENDA
DIRECCION GENERAL DE PRESUPUESTO
EJECUCION TRIMESTRAL DE LOS GASTOS Y APLICACIONES FINANCIERAS POR DESTINO DE FONDOS Y ESTRUCTURA PROGRAMATICA
CORRESPONDIENTE AL PRIMER TRIMESTRE DEL AÑO 2021**

Destino de Fondos	Estructura Programática					Clasificador del Gasto						Presupuesto					Devenido								
	Partidas no Asig. a Prog.	Programa	Proyecto	Actividad/Obra	SNIP	Tipo	Objeto	Cuenta	Subcuenta	Auxiliar	Denominación del Gasto	Función	Fuente Financiamiento	Fuente Especifica	Organismo Financiado	Original	Modificaciones	Vigente	Acumulado Anterior	Trimestre	A la Fecha	% Devengado a la Fecha	Balance Disponible	% Balance Disponible	
	1	2	3	4	5	6	7	8	9	10	11	12	13	14	15	16	17	18	19 = 17 + 18	20	21	22 = 20 + 21	23 = 22 ÷ 19	24 = 19 - 22	25 = 24 ÷ 19
2.2	11	24	0052			2	7				OBRAS					275,600.00	0.00	275,600.00	0.00	0.00	0.00	0.00	275,600.00	100.00	
2.2	11	24	0052			2	7				INFRAESTRUCTURA					275,600.00	0.00	275,600.00	0.00	0.00	0.00	0.00	275,600.00	100.00	
2.2	11	24	0052			2	7				Obras hidráulicas y sanitarias	4103	20	1955	100	275,600.00	0.00	275,600.00	0.00	0.00	0.00	0.00	275,600.00	100.00	

Código del Capítulo: 7140

MINISTERIO DE HACIENDA
DIRECCION GENERAL DE PRESUPUESTO
EJECUCIÓN TRIMESTRAL DE LOS GASTOS Y APLICACIONES FINANCIERAS POR DESTINO DE FONDOS Y ESTRUCTURA PROGRAMÁTICA
CORRESPONDIENTE AL PRIMER TRIMESTRE DEL AÑO 2021
Denominación: **Ayuntamiento Municipal de Villa Jaraguá**

1	Estructura Programática					6	7	8	9	10	11	12	13	14	15	16	Presupuesto			Devengado					
	2	3	4	5	17												18	19 = 17 + 18	20	21	22 = 20 + 21	23 = 22 * 18	24 = 19 - 22	25 = 24 * 19	
3.1.1	Destino de Fondos	Partidas no Asig. a Prog.	Programa	Proyecto	Actividad/Obra	SNIP	Tipo	Objeto	Cuenta	Subcuenta	Auxiliar	Denominación del Gasto	Función	Fuente Financiamiento	Fuente Específica	Organismo Financiado	Original	Modificaciones	Vigente	Acumulado Anterior	Trimestre	A la Fecha	% Devengado a la Fecha	Balance Disponible	% Balance Disponible
												Para gastos en personal (corto plazo)					57,304.00	107,394.00	154,598.00	0.00	42,856.42	42,856.42	25.90	122,041.58	74.10

MINISTERIO DE HACIENDA
DIRECCION GENERAL DE PRESUPUESTO
EJECUCION TRIMESTRAL DE LOS GASTOS Y APLICACIONES POR DESTINO DE FONDOS Y ESTRUCTURA PROGRAMATICA
CORRESPONDIENTE AL PRIMER TRIMESTRE DEL AÑO 2021
Denominación: Ayuntamiento Municipal de Villa Jaraque

Código del Capítulo: 7140

Destino de Fondos	Estructura Programática					Clasificador del Gasto											Presupuesto					Devenido				
	Partidas no Asig. a Prog.	Programa	Proyecto	Actividad/ Otra	SNIP	Tipo	Objeto	Cuenta	Subcuenta	Auxiliar	Denominación del Gasto	Función	Fuente Financiamiento	Fuente Especifica	Organismo Financiador	Original	Modificaciones	Vigente	Acumulado Anterior	Trimestre	A la Fecha	% Devenido a la Fecha	Balance Disponible	% Balance Disponible		
1	2	3	4	5	6	7	8	9	10	11	12	13	14	15	16	17	18	19 = 17 - 18	20	21	22 = 20 + 21	23 = 22 + 19	24 = 19 - 22	25 = 24 + 19		
3.1.1						4					CLASIFICADOR DE APLICACIONES FINANCIERAS					57,304.00	107,394.00	164,698.00	0.00	42,656.42	42,656.42	25.90	122,041.58	74.10		
3.1.1	96		0001			4	2				Deuda Publica y Otras Operaciones Financieras					57,304.00	107,394.00	164,698.00	0.00	42,656.42	42,656.42	25.90	122,041.58	74.10		
3.1.1	96		0001			4	2	1			DISMINUCION DE PASIVOS					57,304.00	107,394.00	164,698.00	0.00	42,656.42	42,656.42	25.90	122,041.58	74.10		
3.1.1	96		0001			4	2	1	3		Disminucion de pasivos corrientes					57,304.00	107,394.00	164,698.00	0.00	42,656.42	42,656.42	25.90	122,041.58	74.10		
3.1.1	96		0001			4	2	1	3	01	Disminucion de préstamos internos de corto plazo	0	20	1955	100	57,304.00	0.00	57,304.00	0.00	42,656.42	42,656.42	74.14	14,647.58	25.56		
3.1.1	96		0001			4	2	1	3	01	Disminución de préstamos internos de corto plazo	0	30	9998	102	0.00	107,394.00	107,394.00	0.00	0.00	0.00	0.00	0.00	107,394.00	100.00	

Código del Capítulo: 7140

MINISTERIO DE HACIENDA
DIRECCION GENERAL DE PRESUPUESTO
EJECUCION TRIMESTRAL DE LOS GASTOS Y APLICACIONES FINANCIERAS POR DESTINO DE FONDOS Y ESTRUCTURA PROGRAMATICA
CORRESPONDIENTE AL PRIMER TRIMESTRE DEL AÑO 2021
Denominación: Ayuntamiento Municipal de Villa Jaraque

Destino de Fondos	Estructura Programática					SNIP	Tipo	Objeto	Cuenta	Subcuenta	Auxiliar	Clasificador del Gasto	Denominación del Gasto	Función	Fuente Financiamiento	Fuente Especifica	Organismo Financiado	Presupuesto			Devengado						
	1	2	3	4	5													17	18	19 = 17 + 18	20	21	22 = 20 + 21	23 = 22 + 19	24 = 19 - 22	25 = 24 + 19	
3.1.2												12						59.532,00	0,00	59.532,00	0,00	44.314,31	44.314,31	74,44	15.217,69	25,56	
												Para gastos en servicios (corto plazo)															

Código del Capítulo: 7140
Denominación: Ayuntamiento Municipal de Villa Jaraguá
MINISTERIO DE HACIENDA
DIRECCIÓN GENERAL DE PRESUPUESTO
EJECUCIÓN TRIMESTRAL DE LOS GASTOS Y APLICACIONES FINANCIERAS POR DESTINO DE FONDOS Y ESTRUCTURA PROGRAMÁTICA
CORRESPONDIENTE AL PRIMER TRIMESTRE DEL AÑO 2021

Destino de Fondos	Estructura Programática					Clasificador del Gasto											Presupuesto				Devenido				Balance Disponible	% Balance Disponible
	Partidas no Asig. a Prog.	Programa	Proyecto	Actividad/ Obra	SNIP	Tipo	Objeto	Cuenta	Subcuenta	Auxiliar	Denominación del Gasto	Función	Fuente Financiamiento	Fuente Específica	Organismo Financiador	Original	Modificaciones	Vigente	Acumulado Anterior	Trimestre	A la Fecha	% Devenido a la Fecha	Balance Disponible	% Balance Disponible		
1	2	3	4	5	6	7	8	9	10	11	12	13	14	15	16	17	18	19 = 17 + 18	20	21	22 = 20 + 21	23 = 22 ÷ 19	24 = 19 - 22	25 = 24 ÷ 19		
3.1.2						4					CLASIFICADOR DE APLICACIONES FINANCIERAS					59.532,00	0,00	59.532,00	0,00	44.314,31	44.314,31	74,44	15.217,69	25,56		
3.1.2	96										Deuda Pública y Otras Operaciones Financieras					59.532,00	0,00	59.532,00	0,00	44.314,31	44.314,31	74,44	15.217,69	25,56		
3.1.2	96										DISMINUCION DE PASIVOS					59.532,00	0,00	59.532,00	0,00	44.314,31	44.314,31	74,44	15.217,69	25,56		
3.1.2	96										DISMINUCION DE PASIVOS CORRIENTES					59.532,00	0,00	59.532,00	0,00	44.314,31	44.314,31	74,44	15.217,69	25,56		
3.1.2	96										DISMINUCION DE PRÉSTAMOS INTERNOS DE CORTO PLAZO	0	20	1955	100	59.532,00	0,00	59.532,00	0,00	44.314,31	44.314,31	74,44	15.217,69	25,56		

MINISTERIO DE HACIENDA
DIRECCION GENERAL DE PRESUPUESTO
EJECUCION TRIMESTRAL DE LOS GASTOS Y APLICACIONES FINANCIERAS POR DESTINO DE FONDOS Y ESTRUCTURA PROGRAMATICA
CORRESPONDIENTE AL PRIMER TRIMESTRE DEL AÑO 2021
Denominación: Ayuntamiento Municipal de Villa Jaraguá

1	Destino de Fondos	Estructuras Programáticas				Clasificador del Gasto						Presupuesto					Devengado								
		2	3	4	5	6	7	8	9	10	11	12	13	14	15	16	17	18	19 = 17 + 18	20	21	22 = 20 + 21	23 = 22 * 19	24 = 19 - 22	25 = 24 * 19
3.1.4	Partidas no Asig. a Prog.	Programa	Proyecto	Actividad/Obra	SNIP	Tipo	Objeto	Cuenta	Subcuenta	Auxiliar	Denominación del Gasto	Función	Fuente Financiamiento	Fuente Específica	Organismo Financiador	Original	Modificaciones	Vigente	Acumulado Anterior	Trimestre	A la Fecha	% Devengado a la Fecha	Balance Disponible	% Balance Disponible	
											Para gastos en inversión (corto plazo)					0.00	89,892.13	89,892.13	0.00	0.00	0.00	0.00	0.00	89,892.13	100.00

MINISTERIO DE HACIENDA
DIRECCION GENERAL DE PRESUPUESTO
EJECUCION TRIMESTRAL DE LOS GASTOS Y APLICACIONES FINANCIERAS POR DESTINO DE FONDOS Y ESTRUCTURA PROGRAMATICA
CORRESPONDIENTE AL PRIMER TRIMESTRE DEL AÑO 2021
Denominación: Ayuntamiento Municipal de Villa Jaraguá

Código del Capítulo: 7140

Destino de Fondos	Estructura Programática					Clasificador del Gasto						Presupuesto						Devengado							
	Partidas no Asig. a Prog.	Programa	Proyecto	Actividad/Obra	SNIP	Tipo	Objeto	Cuenta	Subcuenta	Auxiliar	Denominación del Gasto	Función	Fuente Financiamiento	Fuente Específica	Organismo Financiador	Original	Modificaciones	Vigente	Acumulado Anterior	Trimestre	A la Fecha	% Devengado a la Fecha	Balance Disponible	% Balance Disponible	
3.1.4	1	2	3	4	5	6	7	8	9	10	11	12	13	14	15	16	17	18	19 = 17 + 18	20	21	22 = 20 + 21	23 = 22 ÷ 19	24 = 19 - 22	25 = 24 ÷ 19
3.1.4	96					4					CLASIFICADOR DE APLICACIONES FINANCIERAS					0.00	89,892.13	89,892.13	0.00	0.00	0.00	0.00	89,892.13	100.00	
3.1.4	96										Deuda Pública y Otras Operaciones Financieras					0.00	89,892.13	89,892.13	0.00	0.00	0.00	0.00	89,892.13	100.00	
3.1.4	96					4	2				DISMINUCION DE PASIVOS					0.00	89,892.13	89,892.13	0.00	0.00	0.00	0.00	89,892.13	100.00	
3.1.4	96					4	2	1			Disminución de pasivos corrientes					0.00	89,892.13	89,892.13	0.00	0.00	0.00	0.00	89,892.13	100.00	
3.1.4	96					4	2	1	1	01	Disminución de cuentas por pagar ítemas de corto plazo	0	30	9998	102	0.00	89,892.13	89,892.13	0.00	0.00	0.00	0.00	89,892.13	100.00	
TOTAL RD\$																29,743,993.00	466,629.04	30,209,622.04	0.00	5,423,119.92	5,423,119.92	17.95	24,786,502.12	82.05	

[Firma]
LIC. FRANCISCA TRINIDAD
Preparado por

[Firma]
LIC. OLIVERA CUEVAS SENA
Revisado por

[Firma]
LIC. IVANKA TRINIDAD DOMÍNGUEZ
Aprobado por



1- Contaduría General de la República, 2- Cámara de Cuentas, 3- Comisión de Fiscalización y Control, 4- Ayuntamiento Municipal, 5- Dirección General de Presupuestos (DIGEPRES), 6- Dirección General de Contabilidad Gubernamental (DIGECO)

**MINISTERIO DE HACIENDA
DIRECCION GENERAL DE PRESUPUESTO
EJECUCION FINANCIERA TRIMESTRAL DE LOS PROYECTOS Y OBRAS
CORRESPONDIENTE AL PRIMER TRIMESTRE DEL AÑO 2021**

Código del Capítulo: 7140

Denominación: Ayuntamiento Municipal de Villa Jaraguá

Proyecto	Obra	Código SNIP	Denominación Geográfica	Participativo	Modalidad de Contrato	Costo Total de la Obra	Ejecutado (devengado) años anteriores	Pagado años Anteriores	Pendiente por Pagar	Presupuesto del Año			Ejecución Financiera Trimestral			Pagado en trimestres por deudas de años anteriores	Total General Pagado	Monto Pendiente de Pago	
										Original	Modificaciones	Vigente	Pagado Trimestres Anteriores	Pagado en el Trimestre	Pagado Acumulado a la Fecha				
1	2	3	4	5	6	7	8	9	10	11=9-10	12	13	14=12-4-13	15	16	17=15+16	18	19=10+17+18	20=8-4-13-19
01			Construcción de Vías de Comunicación y Conexos			5,629,229.00	0.00	0.00	0.00	0.00	5,629,229.00	0.00	5,629,229.00	0.00	309,378.90	309,378.90	0.00	309,378.90	5,319,850.10
01	00651		Construcción de Aceras y Contenes Calles Parte Arriba (Norte), La Madre.	X	2	495,000.00	0.00	0.00	0.00	0.00	495,000.00	0.00	495,000.00	0.00	0.00	495,000.00	0.00	495,000.00	0.00
01	00652		Construcción de Aceras y Contenes C/ Kileiro y Lucas Camara, El Otro lado.	X	2	436,000.00	0.00	0.00	0.00	0.00	436,000.00	0.00	436,000.00	0.00	0.00	436,000.00	0.00	436,000.00	0.00
01	00653		Construcción de Aceras y Contenes, Alto Vello.	X	2	495,000.00	0.00	0.00	0.00	0.00	495,000.00	0.00	495,000.00	0.00	0.00	495,000.00	0.00	495,000.00	0.00
01	00654		Construcción de Aceras y Contenes parte Norte, El Cerro.		2	536,633.00	0.00	0.00	0.00	0.00	536,633.00	0.00	536,633.00	0.00	0.00	536,633.00	0.00	536,633.00	0.00
01	00655		Construcción de Aceras y Contenes, Los Guayacanes.	X	2	678,000.00	0.00	0.00	0.00	0.00	678,000.00	0.00	678,000.00	0.00	0.00	678,000.00	0.00	678,000.00	0.00
01	00656		Construcción Camiño Guayudín-Aroyo Seco, Mata de Naranja.	X	1	303,160.00	0.00	0.00	0.00	0.00	303,160.00	0.00	303,160.00	0.00	205,667.00	205,667.00	0.00	205,667.00	97,493.00
01	00657		Construcción Camiño El Barro-La Esperanza.	X	1	286,200.00	0.00	0.00	0.00	0.00	286,200.00	0.00	286,200.00	0.00	0.00	286,200.00	0.00	286,200.00	0.00
01	00658		Construcción Contenes C/ 5, 6 y 7, Alto Vello		2	464,153.00	0.00	0.00	0.00	0.00	464,153.00	0.00	464,153.00	0.00	0.00	464,153.00	0.00	464,153.00	0.00
01	00659		Construcción Contenes Y Aceras C/ 27 de Febrero, Entre Barbacoa y Celatino Ferreras, El Otro Lado		2	349,107.00	0.00	0.00	0.00	0.00	349,107.00	0.00	349,107.00	0.00	0.00	349,107.00	0.00	349,107.00	0.00
01	00660		Construcción Contenes y Aceras C/ 27 de Febrero, Entre Camarito Malcos y Tra, Barrio Nuevo		2	518,560.00	0.00	0.00	0.00	0.00	518,560.00	0.00	518,560.00	0.00	103,711.90	103,711.90	0.00	103,711.90	414,848.10
01	00661		Construcción Contenes C/ Tula e Irani, entre Duarte, Emigdio e Independencia, El Palenque		2	498,283.00	0.00	0.00	0.00	0.00	498,283.00	0.00	498,283.00	0.00	0.00	498,283.00	0.00	498,283.00	0.00
01	00662		Construcción de Contenes, La Madre.		2	232,133.00	0.00	0.00	0.00	0.00	232,133.00	0.00	232,133.00	0.00	0.00	232,133.00	0.00	232,133.00	0.00
01	00663		Construcción Contenes en el Municipio.		2	337,000.00	0.00	0.00	0.00	0.00	337,000.00	0.00	337,000.00	0.00	0.00	337,000.00	0.00	337,000.00	0.00
02			Reparación y Accondonamiento de Vías de Comunicación			321,000.00	0.00	0.00	0.00	0.00	321,000.00	0.00	321,000.00	0.00	0.00	321,000.00	0.00	321,000.00	0.00
02	00651		Accondonamiento Carretera, Las Cañitas.	X	1	321,000.00	0.00	0.00	0.00	0.00	321,000.00	0.00	321,000.00	0.00	0.00	321,000.00	0.00	321,000.00	0.00
06			Reparación Instalaciones Recreativas			225,000.00	0.00	0.00	0.00	0.00	225,000.00	0.00	225,000.00	0.00	0.00	225,000.00	0.00	225,000.00	0.00

MINISTERIO DE HACIENDA
DIRECCION GENERAL DE PRESUPUESTO
EJECUCION FINANCIERA TRIMESTRAL DE LOS PROYECTOS Y OBRAS
CORRESPONDIENTE AL PRIMER TRIMESTRE DEL AÑO 2021

Código del Capítulo: 7140

Denominación: Ayuntamiento Municipal de Villa Jaragua

Proyecto	Obra	Código SNIP	Geográfico	Denominación	Participativo	Modalidad de Contrato	Costo Total de la Obra	Ejecutado (devengado) años anteriores	Pagado años anteriores	Pendiente por Pagar	Presupuesto del Año			Ejecución Financiera Trimestral		Pagado en trimestres por deudas de años anteriores	Total General Pagado	Monto Pendiente de Pago	
											Original	Modificaciones	Vigente	Pagado Trimestres Anteriores	Pagado en el Trimestre				Pagado Acumulado a la Fecha
1	2	3	4	5	6	7	8	9	10	11=9-10	12	13	14=12+13	15	16	17=15+16	18	19=(10+17)+18	20=8+13-19
06	0051			Reparación Aceras y Contorno Parque Barrio Nuevo.		2	225,000.00	0.00	0.00	0.00	225,000.00	0.00	225,000.00	0.00	0.00	0.00	0.00	225,000.00	0.00
21				Construcción de infraestructuras sanitarias y medio ambiente			370,885.00	0.00	0.00	0.00	370,885.00	0.00	370,885.00	0.00	0.00	0.00	0.00	370,885.00	0.00
21	0051			Construcción Matadero Municipal		2	370,885.00	0.00	0.00	0.00	370,885.00	0.00	370,885.00	0.00	0.00	0.00	0.00	370,885.00	0.00
23				Instalaciones, Colocación Eléctricas			1,299,452.00	0.00	0.00	0.00	1,299,452.00	0.00	1,299,452.00	0.00	0.00	0.00	0.00	1,299,452.00	0.00
23	0051			Electrificación parte Norte, Bresa.	X	2	436,000.00	0.00	0.00	0.00	436,000.00	0.00	436,000.00	0.00	0.00	0.00	0.00	436,000.00	0.00
23	0052			Continuación Proyecto Eléctrico, Pie de la Loma.	X	2	263,452.00	0.00	0.00	0.00	263,452.00	0.00	263,452.00	0.00	0.00	0.00	0.00	263,452.00	0.00
23	0053			Colocación de postes y alambre para Alumbrado Público.		2	600,000.00	0.00	0.00	0.00	600,000.00	0.00	600,000.00	0.00	0.00	0.00	0.00	600,000.00	0.00
24				Construcción de Infraestructuras Hidráulicas			770,600.00	0.00	0.00	0.00	770,600.00	0.00	770,600.00	0.00	0.00	0.00	0.00	770,600.00	0.00
24	0051			Construcción Canales, Barro Enrique, C.	X	2	495,000.00	0.00	0.00	0.00	495,000.00	0.00	495,000.00	0.00	0.00	0.00	0.00	495,000.00	0.00
24	0052			Construcción de Acueductos, La Cidra-Matiguala.	X	2	275,600.00	0.00	0.00	0.00	275,600.00	0.00	275,600.00	0.00	0.00	0.00	0.00	275,600.00	0.00
Total General RD\$							8,616,146.00	0.00	0.00	0.00	8,616,146.00	0.00	8,616,146.00	0.00	309,378.90	309,378.90	0.00	309,378.90	8,306,767.10

Preparado por
LIC. FRANCISCA TRINIDAD

Revisado por
LIC. OLIVERIS CUEVAS SENA

Aprobado por
LIC. IVAN A. TRINIDAD

1- Contraloría General de la República, 2- Cámara de Cuentas, 3- Comisión de Fiscalización y Control, 4- Ayuntamiento Municipal, 5- Dirección General de Presupuesto (DIGEFRES), 6- Dirección General de Contabilidad Gubernamental (DIGECOG)

CAMARA DE CUENTAS DE LA REPUBLICA
Ayuntamiento Municipal de Villa Jaragua

RESUMEN DE EJECUCION DEL GASTO POR OBJETO Y PROGRAMA
PARA EL PRIMER TRIMESTRE DEL AÑO 2021

Código: 7140

Programa	Descripción	21 Remuneraciones y Contribuciones	22 Contratación de Servicios	23 Materiales y Suministros	24 Transferencias Corrientes	25 Transferencias de Capital	26 Bienes Muebles, Inmuebles e Intangibles	27 Obras	28 Adquisición de Activos Financieros con Fines de Política	29 Gastos Financieros	Aplicaciones Financieras	Total RD\$
01	Normas, Políticas y Administración Municipal	1,779,753.00	370,995.41	240,103.59	0.00	0.00	0.00	0.00	0.00	0.00	0.00	2,390,752.00
11	Obras Públicas Municipales	0.00	20,800.00	156,790.00	0.00	0.00	47,475.02	309,378.90	0.00	0.00	0.00	534,443.92
12	Gestión y Administración de Servicios Públicos	1,105,700.00	280,907.72	405,764.18	0.00	0.00	0.00	0.00	0.00	0.00	0.00	1,792,271.90
14	Gestión y Administración de Servicios Sociales	23,700.00	0.00	0.00	267,530.00	0.00	0.00	0.00	0.00	0.00	0.00	291,230.00
15	Fomento de la Cultura, Deporte y Recreación	198,985.40	0.00	0.00	0.00	0.00	0.00	0.00	0.00	0.00	0.00	198,985.40
96	Deuda Pública y Otras Operaciones Financieras	0.00	0.00	0.00	0.00	0.00	0.00	0.00	0.00	3,955.97	86,970.73	90,936.70
98	Adm. de Contribuciones Especiales (Transf. Priv.)	0.00	0.00	0.00	124,500.00	0.00	0.00	0.00	0.00	0.00	0.00	124,500.00
TOTALES RD\$		3,108,138.40	672,503.13	802,657.77	392,030.00	0.00	47,475.02	309,378.90	0.00	3,955.97	86,970.73	5,423,119.92



CAMARA DE CUENTAS DE LA REPUBLICA
 Ayuntamiento Municipal de Villa Jaragua
RESUMEN DE EJECUCION DEL GASTO POR OBJETO
PARA EL PRIMER TRIMESTRE DEL AÑO 2021


Código: 7140

Objeto	Descripción	Presupuesto Original	Variación	Presupuesto Vigente	Ejecución de Trimestre	Ejecución a la Fecha
	Clasificador del Gasto					
2.1	REMUNERACIONES Y CONTRIBUCIONES	13,603,906.00	244,399.58	13,848,305.58	3,108,138.40	3,108,138.40
2.2	CONTRATACIÓN DE SERVICIOS	2,417,854.00	0.00	2,417,854.00	672,503.13	672,503.13
2.3	MATERIALES Y SUMINISTROS	2,947,000.00	6,192.41	2,953,192.41	802,657.77	802,657.77
2.4	TRANSFERENCIAS CORRIENTES	1,964,836.00	17,750.92	1,982,586.92	392,030.00	392,030.00
2.6	BIENES MUEBLES, INMUEBLES E INTANGIBLES	73,000.00	0.00	73,000.00	47,475.02	47,475.02
2.7	OBRAS	8,616,146.00	0.00	8,616,146.00	309,378.90	309,378.90
2.9	GASTOS FINANCIEROS	4,415.00	0.00	4,415.00	3,965.97	3,965.97
	Clasificador de Aplicaciones Financieras					
4.2	DISMINUCION DE PASIVOS	116,836.00	197,286.13	314,122.13	86,970.73	86,970.73
	TOTAL	29,743,993.00	465,629.04	30,209,622.04	5,423,119.92	5,423,119.92



Preparado por

12/04/2021



Revisado por



Aprobado por

Pag. 1 de 1


SIATM


CAMARA DE CUENTAS DE LA REPUBLICA
Ayuntamiento Municipal de Villa Jaragua
RESUMEN DE EJECUCION DEL GASTO POR PROGRAMA
PARA EL PRIMER TRIMESTRE DEL AÑO 2021

Código: 7140

Nº	Programa	Presupuesto Original	Variación	Presupuesto Vigente	Ejecución del Trimestre	Ejecución a la Fecha
1	Normas, Políticas y Administración Municipal	10,804,591.00	250,591.99	11,055,182.99	2,390,752.00	2,390,752.00
11	Obras Públicas Municipales	9,941,146.00	0.00	9,941,146.00	534,443.92	534,443.92
12	Gestión y Administración de Servicios Públicos	5,935,547.00	0.00	5,935,547.00	1,792,271.90	1,792,271.90
14	Gestión y Administración de Servicios Sociales	1,577,463.00	17,750.92	1,595,213.92	291,230.00	291,230.00
15	Fomento de la Cultura, Deporte y Recreación	841,995.00	0.00	841,995.00	198,985.40	198,985.40
96	Deuda Pública Y Otras Operaciones Financieras	121,251.00	197,286.13	318,537.13	90,936.70	90,936.70
98	Adm. de Contribuciones Especiales (Transf. Prtv.)	522,000.00	0.00	522,000.00	124,500.00	124,500.00
	TOTAL	29,743,993.00	465,629.04	30,209,622.04	5,423,119.92	5,423,119.92


 Preparado por
[Signature]


 Revisado por
[Signature]



 Aprobado por
[Signature]

CAMARA DE CUENTAS DE LA REPUBLICA
Ayuntamiento Municipal de Villa Jaragua
RESUMEN DE EJECUCION DEL GASTO SEGUN LA FUNCION
PARA EL PRIMER TRIMESTRE DEL AÑO 2021

Código: 7140

Finalidad	Funciones	Presupuesto Original	Variación	Presupuesto Vigente	Ejecución del Trimestre	Ejecución a la Fecha
1	SERVICIOS GENERALES	11,236,567.00	250,591.99	11,487,158.99	2,518,702.00	2,518,702.00
2	SERVICIOS ECONÓMICOS	8,574,681.00	0.00	8,574,681.00	534,443.92	534,443.92
3	PROTECCIÓN DEL MEDIO AMBIENTE	6,369,436.00	0.00	6,369,436.00	1,664,321.90	1,664,321.90
4	SERVICIOS SOCIALES	3,442,058.00	17,750.92	3,459,808.92	614,715.40	614,715.40
5	INTERESES DE LA DEUDA PÚBLICA	4,415.00	0.00	4,415.00	3,965.97	3,965.97
	Sub-Total	29,627,157.00	268,342.91	29,895,499.91	5,336,149.19	5,336,149.19
Más	Aplicaciones Financieras	116,836.00	197,286.13	314,122.13	86,970.73	86,970.73
	TOTAL	29,743,993.00	465,629.04	30,209,622.04	5,423,119.92	5,423,119.92


Preparado por *[Signature]*


Revisado por *[Signature]*


Aprobado por *[Signature]*

CAMARA DE CUENTAS DE LA REPUBLICA
Ayuntamiento Municipal de Villa Jaragua
RESUMEN DEL GASTO SEGUN DESTINO DE FONDOS
PARA EL PRIMER TRIMESTRE DEL AÑO 2021

Código: 7140

Gasto según Destino de Fondos	Presupuesto Original	Variación	Presupuesto Vigente	Ejecución del Trimestre	Ejecución a la Fecha
Gastos de Personal	7,417,249.00	351,793.58	7,769,042.58	1,660,051.33	1,660,051.33
Servicios Municipales	9,272,387.00	6,192.41	9,278,579.41	2,035,622.46	2,035,622.46
Gastos de Capital e Inversión	11,867,597.00	89,892.13	11,957,489.13	1,449,746.33	1,449,746.33
Programas de Educación, Género y Salud	1,186,760.00	17,750.92	1,204,510.92	277,699.80	277,699.80
TOTAL	29,743,993.00	465,629.04	30,209,622.04	5,423,119.92	5,423,119.92


 Preparado por: *Samuel López*


 Revisado por: *Enrique Céspedes*


 Aprobado por: *Ivan Medina*